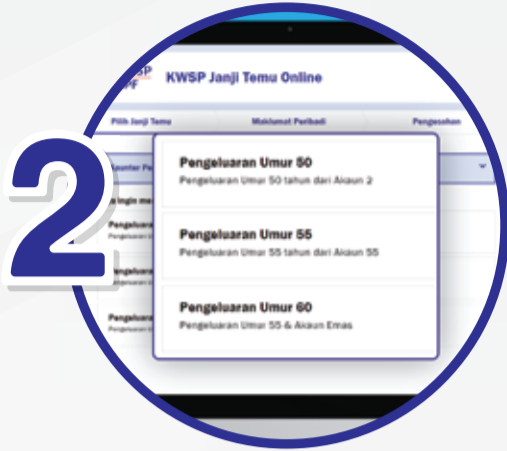


# PANDUAN PENGGUNA JANJI TEMU ONLINE




**1** Pilih **CAWANGAN**



**2** Pilih **JENIS**



**3** Pilih **TARIKH**



**4** Pilih **MASA**



**5** Tekan **'PILIH SLOT'**



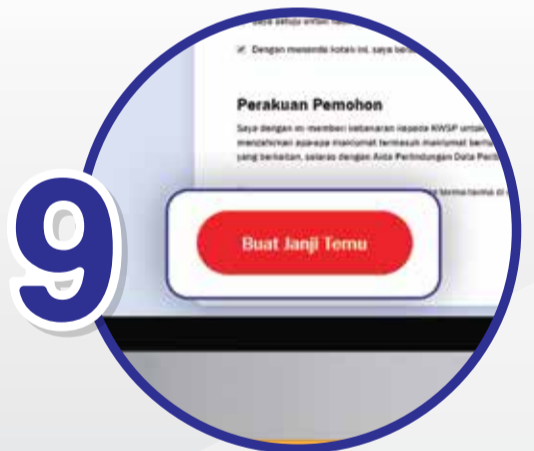
**6** Isikan **MAKLUMAT PERIBADI**



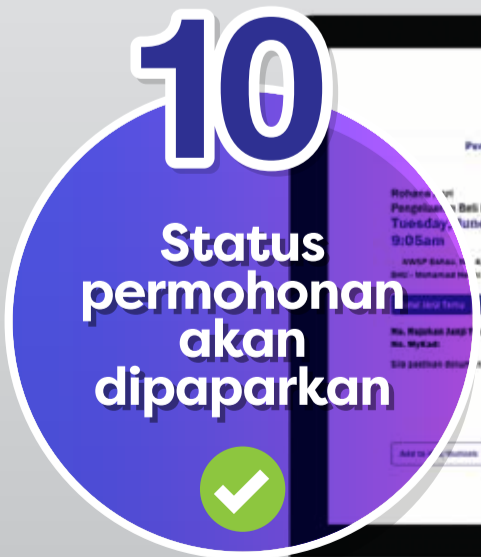
**7** Pastikan semua kotak ditandakan



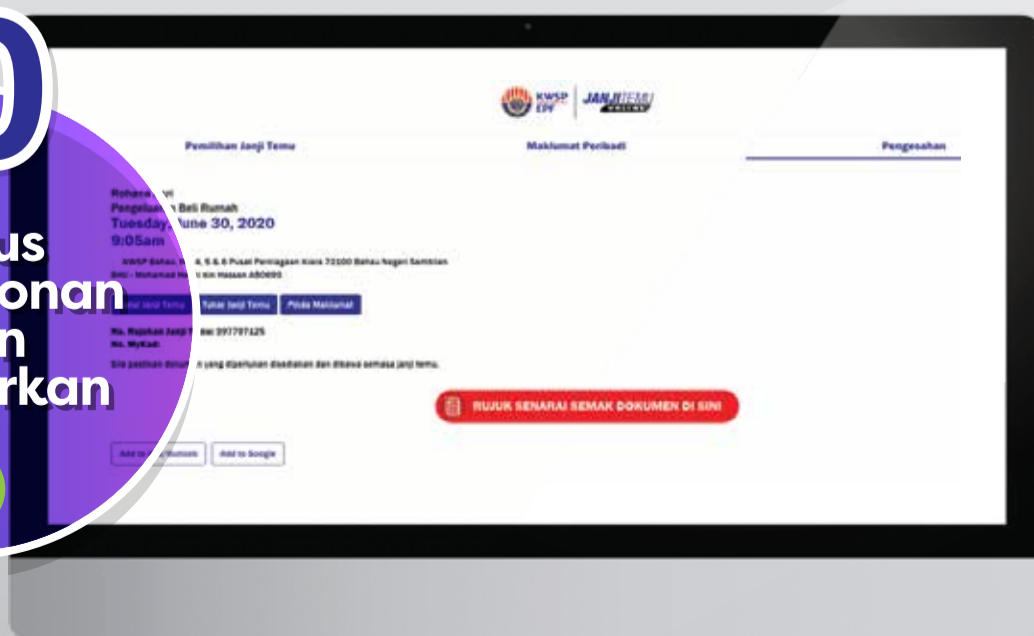
**8** Baca dan fahami **PERAKUAN PEMOHON**



**9** Tekan **'BUAT JANJI TEMU'**



**Status permohonan akan dipaparkan**





**Anda akan menerima NOTIS PENGESAHAN permohonan melalui e-mel dan khidmat pesanan ringkas (SMS) sebagai peringatan**