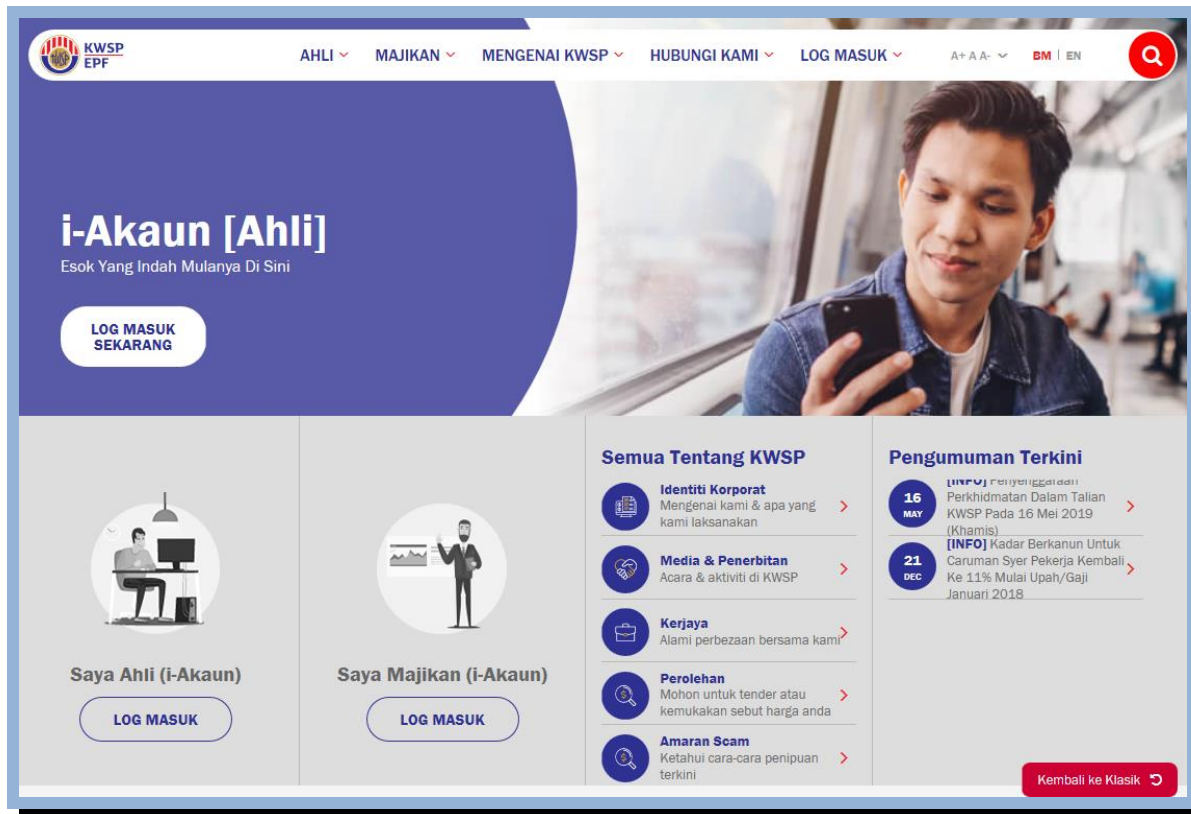


PANDUAN RINGKAS PENGAKTIFAN i-AKAUN (AHLI)



PENGENALAN

Ahli perlu membuat pendaftaran i-Akaun terlebih dahulu sebelum menggunakan kemudahan ini. Pendaftaran boleh dilakukan di mana-mana Kios atau Kaunter KWSP. Ahli dapat mengaktifkan i-Akaun dengan menggunakan ID Pengguna dan Kata laluan sementara yang diterima selepas pendaftaran. Pengaktifan perlu dibuat melalui laman web rasmi KWSP di www.kwsp.gov.my dalam tempoh 30 hari.

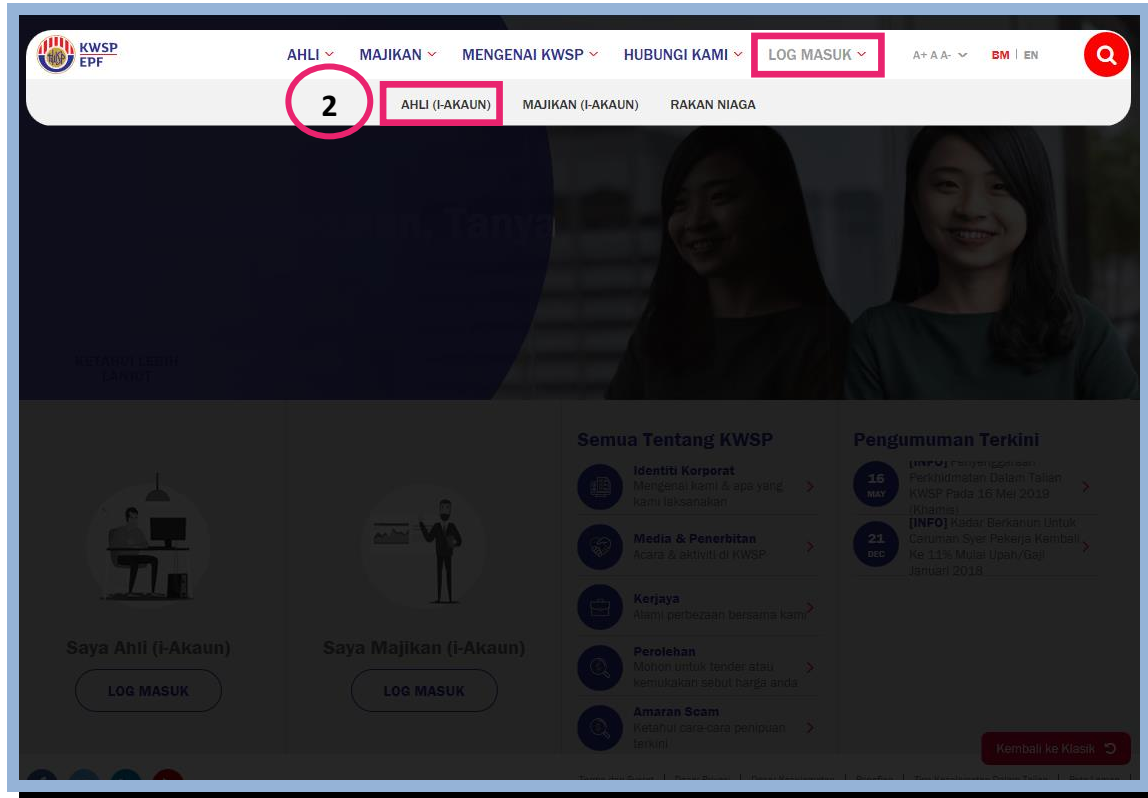


1

Layari

<http://www.kwsp.gov.my>

Kumpulan Wang Simpanan Pekerja – Pengaktifan i-Akaun



2 Pilih Log Masuk ke **Ahli (i-Akaun)**.

Kumpulan Wang Simpanan Pekerja – Pengaktifan i-Akaun

KWSP EPF

Pusat Pengurusan Perhubungan KWSP 03-8922 6000 EN | BM

Selamat Datang ke i-Akaun (Ahli)

Muat turun aplikasi i-Akaun hari ini.

Gunakan aplikasi i-Akaun yang baru untuk capaian yang pantas dan mudah kepada maklumat akaun KWSP anda, pada bila-bila masa, di mana jua.

3

ID PENGGUNA

[Lupa ID Pengguna/Kata Laluan?](#) [Panduan Login Kali Pertama](#) [Teruskan](#)

Terma dan Syarat | Dasar Privasi | Soalan Lazim | Piagam Pelanggan | Tip Sekuriti Online Semua Hakcipta Terpelihara. © 2012 | www.kwsp.gov.my
Laman web rasmi KWSP. Paparan terbaik menggunakan Internet Explorer 11 dan ke atas, Mozilla Firefox dan Chrome

3

Isikan **ID Pengguna sementara** yang diterima melalui SMS dan klik **Teruskan**.

Kumpulan Wang Simpanan Pekerja – Pengaktifan i-Akaun

KWSP EPF

Pusat Pengurusan Perhubungan KWSP 03-8922 6000 EN | BM

Selamat Datang ke i-Akaun (Ahli)

Muat turun aplikasi i-Akaun hari ini.

Gunakan aplikasi i-Akaun yang baru untuk capaian yang pantas dan mudah kepada maklumat akaun KWSP anda, pada bila-bila masa, di mana jua.

GET IT ON **Google Play**

Download on the **App Store**

4

Imej Keselamatan

Frasa Rahsia: leman

i-Akaun (Ahli)

Kata laluan

Kembali Log Masuk

- 4 Isikan **Kata Laluan sementara** yang diterima melalui SMS dan klik **Log Masuk**.

Kumpulan Wang Simpanan Pekerja – Pengaktifan i-Akaun

Selamat Datang ke i-Akaun

Terma dan Syarat

Terima kasih kerana mengunjungi www.kwsp.gov.my

TERMA DAN SYARAT

Akses ke Laman Web ini dan/ atau Aplikasi Mudah Alih dan penggunaan Perkhidmatan melalui Laman Web ini dan/ atau Aplikasi Peranti Mudah Alih adalah tertakluk, pada setiap masa kepada Terma dan Syarat berikut:

1. DEFINISI

"Ahli"
seseorang seperti yang ditakrifkan di bawah Seksyen 2, Akta KWSP 1991.

"Akaun"
akaun milik Ahli dan/atau Majikan dengan Bank.

"Akta KWSP 1991"
Akta Kumpulan Wang Simpanan Pekerja 1991 (Akta 452) dan sebarang pindaan dari semasa ke semasa.

5 Terima Tidak terima

Reset **Seterusnya**

5

Pilih **Terima** dan klik **Seterusnya**.

Kumpulan Wang Simpanan Pekerja – Pengaktifan i-Akaun

Pengaktifan i-Akaun

→ Login

→ Panduan Login Kali Pertama

→ Lupa Kata Laluan?

→ Soalan Lazim

→ Hubungi Kami






6 ID Pengguna (boleh dipinda)* : 22878304

7 Kata Laluan Baru* :

7 Pengesahan Kata Laluan Baru* :

8 Imej Online

Sila pilih SATU imej daripada senarai di bawah:

9 Frasa Rahsia

Sila masukkan Frasa Rahsia anda* :

* Ruang Mandatori

6

No. ID Pengguna yang diterima melalui SMS akan terpapar di ruangan ID Pengguna. (ID Pengguna boleh dipinda hanya semasa proses pengaktifan sahaja).

ID Pengguna yang dipinda perlu mengandungi abjad sahaja atau nombor sahaja atau kombinasi abjad dan nombor, 8 - 16 aksara.

7

Cipta **Kata Laluan** baru dan sahkan (8 -20 aksara, kombinasi abjad dan nombor. Contoh: password123).

8

Pilih **Imej Online**.

9

Isikan **Frasa Rahsia** (Mengandungi abjad sahaja atau nombor sahaja atau kombinasi abjad dan nombor, maksimum 10 aksara) dan klik **Seterusnya**.

Pengaktifan i-Akaun 10

Pengesahan Pengaktifan i-Akaun

Tahniah! Anda telah berjaya mendaftar i-Akaun untuk Ahli. Sila klik pada pautan di bawah dan login dengan ID Pengguna dan kata laluan anda. Sila menikmati perkhidmatan i-Akaun kami.

Klik [di sini](#) untuk kembali pada login halaman.

10

Skrin pengaktifan berjaya akan dipaparkan.

Ahli boleh terus login untuk menggunakan i-Akaun.