

PENYATA KEWANGAN FINANCIAL STATEMENTS

KANDUNGAN

- 208 Sijil Ketua Audit Negara Mengenai Penyata Kewangan Kumpulan Wang Simpanan Pekerja Bagi Tahun Berakhir 31 Disember 2012
- 209 Penyata Pengerusi Dan Seorang Ahli Lembaga Selaku Pemegang Amanah
- 209 Pengakuan Oleh Pegawai Utama Yang Bertanggungjawab Ke Atas Pengurusan Kewangan Kumpulan Wang Simpanan Pekerja
- 210 Penyata Kedudukan Kewangan Pada 31 Disember 2012
- 212 Penyata Pendapatan Bagi Tahun Berakhir 31 Disember 2012
- 213 Penyata Pendapatan Komprehensif Bagi Tahun Berakhir 31 Disember 2012
- 214 Penyata Perubahan Dalam Dana Ahli Bagi Tahun Berakhir 31 Disember 2012
- 216 Penyata Aliran Tunai Bagi Tahun Berakhir 31 Disember 2012
- 219 Nota-Nota Kepada Penyata Kewangan Bagi Tahun Berakhir 31 Disember 2012

CONTENTS

- 340 *Certificate of the Auditor General on the Financial Statements of the Employees Provident Fund For The Year Ended 31 December 2012*
- 341 *Statement by Chairman and A Board Member as Trustees*
- 341 *Declaration of Principal Officer Responsible for the Financial Management of the Employees Provident Fund*
- 342 *Statement Of Financial Position As At 31 December 2012*
- 344 *Income Statement For The Year Ended 31 December 2012*
- 345 *Statement Of Comprehensive Income For The Year Ended 31 December 2012*
- 346 *Statement Of Changes In Members' Fund For The Year Ended 31 December 2012*
- 348 *Statements of Cash Flows For The Year Ended 31 December 2012*
- 351 *Notes To The Financial Statements For The Year Ended 31 December 2012*



**SJIL KETUA AUDIT NEGARA MENGENAI
PENYATA KEWANGAN KUMPULAN WANG SIMPANAN PEKERJA
BAGI TAHUN BERAKHIR 31 DISEMBER 2012**


Saya telah mengaudit Penyata Kewangan Kumpulan Wang Simpanan Pekerja dan Kumpulan bagi tahun berakhir 31 Disember 2012. Pihak pengurusan bertanggungjawab terhadap Penyata Kewangan ini. Tanggungjawab saya adalah mengaudit dan memberi pendapat terhadap Penyata Kewangan tersebut.

Pengauditan telah dilaksanakan mengikut Akta Audit 1957 dan berpandukan piawaian pengauditan yang diluluskan. Piawaian tersebut menghendaki pengauditan dirancang dan dilaksanakan untuk mendapat kepastian yang munasabah sama ada Penyata Kewangan adalah bebas daripada kesilapan atau ketinggalan yang ketara. Pengauditan ini termasuk memeriksa rekod secara semak uji, menyemak bukti yang menyokong angka dan memastikan pendedahan yang mencukupi dalam Penyata Kewangan. Penilaian juga dibuat terhadap prinsip perakaunan yang digunakan, unjuran signifikan oleh pengurusan dan persembahan Penyata Kewangan secara keseluruhan. Saya percaya pengauditan yang dilaksanakan memberi asas yang munasabah terhadap pendapat saya.


Pada pendapat saya, Penyata Kewangan ini memberi gambaran yang benar dan seksama terhadap kedudukan kewangan Kumpulan Wang Simpanan Pekerja dan Kumpulan pada 31 Disember 2012, hasil operasi dan aliran tunai untuk tahun tersebut berdasarkan piawaian perakaunan yang diluluskan.

Saya telah mempertimbangkan Penyata Kewangan dan laporan juruaudit bagi semua syarikat subsidiari yang tidak diaudit oleh saya seperti yang dinyatakan dalam nota kepada Penyata Kewangan Disatukan. Saya berpuas hati bahawa Penyata Kewangan berkenaan telah disatukan dengan Penyata Kewangan Kumpulan Wang Simpanan Pekerja adalah dalam bentuk dan kandungan yang sesuai dan wajar bagi tujuan penyediaan Penyata Kewangan Disatukan. Saya juga telah menerima maklumat dan penjelasan yang memuaskan sebagaimana yang dikehendaki bagi tujuan tersebut.

Laporan juruaudit mengenai Penyata Kewangan syarikat subsidiari berkenaan tidak mengandungi sebarang pemerhatian yang boleh menjejaskan Penyata Kewangan yang disatukan.


(TAN SRI DATO' SETIA HAJI AMBRIN BIN BUANG)
KETUA AUDIT NEGARA
MALAYSIA

PUTRAJAYA
6 MAC 2013



PENYATA Pengerusi dan Seorang Ahli Lembaga Selaku Pemegang Amanah

Kami, **TAN SRI SAMSUDIN BIN OSMAN** dan **HALIM BIN HAJI DIN** yang merupakan Pengerusi dan salah seorang Ahli Lembaga, selaku wakil Pemegang Amanah kepada **KUMPULAN WANG SIMPANAN PEKERJA**, dengan ini menyatakan bahawa, pada pendapat Lembaga, Penyata Kewangan yang mengandungi Penyata Kedudukan Kewangan, Penyata Pendapatan, Penyata Pendapatan Komprehensif, Penyata Perubahan Dalam Dana Ahli dan Penyata Aliran Tunai yang berikut ini beserta dengan nota-nota kepada Penyata Kewangan di dalamnya, adalah disediakan untuk menunjukkan pandangan yang benar dan saksama berkenaan kedudukan **KUMPULAN WANG SIMPANAN PEKERJA** pada 31 Disember 2012 dan hasil kendaliannya serta perubahan kedudukan kewangannya bagi tahun berakhir pada tarikh tersebut.

Bagi pihak Lembaga,



NAMA : TAN SRI SAMSUDIN BIN OSMAN
GELARAN : Pengerusi KWSP
TARIKH : 05 MAC 2013
TEMPAT : KUALA LUMPUR

Bagi pihak Lembaga,




NAMA : HALIM BIN HAJI DIN
GELARAN : Ahli Lembaga KWSP
TARIKH : 05 MAC 2013
TEMPAT : KUALA LUMPUR

PENGAKUAN OLEH PEGAWAI UTAMA YANG BERTANGGUNGJAWAB KE ATAS PENGURUSAN KEWANGAN KUMPULAN WANG SIMPANAN PEKERJA

Saya, **SAZALIZA BIN ZAINUDDIN**, selaku wakil Pemegang Amanah dan pegawai utama yang bertanggungjawab ke atas pengurusan kewangan dan rekod-rekod perakaunan **KUMPULAN WANG SIMPANAN PEKERJA** dengan ikhlasnya mengakui bahawa Penyata Kedudukan Kewangan, Penyata Pendapatan, Penyata Pendapatan Komprehensif, Penyata Perubahan Dalam Dana Ahli dan Penyata Aliran Tunai dalam kedudukan kewangan yang berikut ini beserta dengan nota-nota kepada Penyata Kewangan di dalamnya mengikut sebaik-baik pengetahuan dan kepercayaan saya, adalah betul dan saya membuat ikrar ini dengan sebenarnya mempercayai bahawa ia adalah benar dan mengikut kehendak-kehendak Akta Akaun Berkanun, 1960.

Sebenarnya dan]
sesungguhnya diakui]
oleh penama di atas di]
KUALA LUMPUR]
pada 28 Februari 2013]



SAZALIZA BIN ZAINUDDIN
Di hadapan saya



PESURUHJAYA SUMPAAH
Lot 1.08, Tingkat 1,
Bangunan KWSP,
Jln Raja Laut,
50350 Kuala Lumpur.

PENYATA KEDUDUKAN KEWANGAN PADA 31 DISEMBER 2012

	Nota	KUMPULAN		
		31 DISEMBER 2012 (RM'000)	31 DISEMBER 2011 (RM'000)	1 JANUARI 2011 (RM'000)
PENGUNAAN DANA AHLI				
ASET				
Aset Cukai Tertunda	6	1,627	881	376
Harta Tanah, Loji Dan Peralatan	7	368,422	402,396	389,520
Harta Tanah Pelaburan	8	12,312,683	6,905,221	3,698,854
Aset Tak Ketara	9	53,654	13,104	27,585
Prabayaran Tanah Milik Pajak	10	123,494	124,927	116,937
Aset Dipegang Untuk Jualan	11	9,510	21,104	209,355
Tanah Dipegang Untuk Pembangunan Harta Tanah	12	-	-	64,954
Kos Pembangunan Harta Tanah	13	200,649	322,568	150,309
Pelaburan Dalam Syarikat Bersekutu	15	22,902,117	20,772,534	11,328,667
Aset Pelaburan Dipegang Sehingga Matang	16	179,394,861	177,197,491	167,701,121
Aset Kewangan Sedia Dijual	17	207,641,627	163,100,334	151,578,739
Aset Kewangan Pada Nilai Saksama Melalui Penyata Untung/Rugi	18	4,276,873	2,469,409	946,978
Pinjaman, Pendahuluan Dan Pembiayaan	19	105,213,192	99,961,002	93,719,255
Inventori Harta Siap	20	61,266	121,839	121,780
Penghutang, Cagaran Dan Prabayaran	21	3,572,341	1,072,595	1,189,857
Tuntutan Cukai Belum Diterima		283,868	362,131	451,707
Faedah Dan Dividen Terakru		3,305,954	5,536,656	2,842,603
Deposit Dengan Institusi Kewangan	22	25,359,419	15,998,544	23,733,987
Baki Bank Dan Wang Tunai		2,518,363	1,766,695	800,872
Jumlah Aset		567,599,920	496,149,431	459,073,456
LIABILITI				
Liabiliti Cukai Tertunda	6	20,920	24,992	19,256
Peruntukan Bagi Manfaat Pekerja	23	158,442	159,033	139,802
Peruntukan Bagi Cukai		61,490	82,356	84,004
Pinjaman Dan Overdraf	24	5,096,179	2,037,928	1,168,712
Pemiutang Pengeluaran Caruman		64,925	72,122	75,936
Liabiliti Derivatif	18	57,315	47,400	35,175
Deposit Dan Pendahuluan	25	21,832,715	13,699,636	10,624,507
Pemiutang Dan Liabiliti Terakru	26	5,410,744	1,014,823	691,567
Jumlah Liabiliti		32,702,730	17,138,290	12,838,959
ASET BERSIH		534,897,190	479,011,141	446,234,497
DANA AHLI				
Akaun Caruman	27	489,276,019	445,938,912	407,565,535
Lain-lain Dana		44,560,651	32,166,369	38,010,206
		533,836,670	478,105,281	445,575,741
Kepentingan Tak Kawal		1,060,520	905,860	658,756
		534,897,190	479,011,141	446,234,497

Nota-nota yang disertakan adalah merupakan sebahagian asasi Penyata ini.

**PENYATA KEDUDUKAN KEWANGAN (SAMB.)
 PADA 31 DISEMBER 2012**

	Nota	KWSP		
		31 DISEMBER 2012 (RM'000)	31 DISEMBER 2011 (RM'000)	1 JANUARI 2011 (RM'000)
PENGGUNAAN DANA AHLI				
ASET				
Harta Tanah, Loji Dan Peralatan	7	236,343	282,686	281,585
Harta Tanah Pelaburan	8	1,361,292	1,398,746	1,429,496
Aset Tak Ketara	9	6,262	10,536	25,623
Prabayaran Tanah Milik Pajak	10	114,038	115,306	107,151
Aset Dipegang Untuk Dijual	11	7,527	17,913	209,355
Tanah Dipegang Untuk Pembangunan Harta Tanah	12	–	–	64,954
Kos Pembangunan Harta Tanah	13	195,206	195,206	148,140
Pelaburan Dalam Syarikat Subsidiari	14	9,984,558	8,246,271	3,365,493
Pelaburan Dalam Syarikat Bersekutu	15	20,806,482	18,272,231	9,678,159
Aset Pelaburan Dipegang Sehingga Matang	16	179,194,861	176,993,137	167,701,121
Aset Kewangan Sedia Dijual	17	207,641,627	163,100,334	151,578,739
Aset Kewangan Pada Nilai Saksama				
Melalui Penyata Untung/Rugi	18	2,891,169	1,715,747	672,946
Pinjaman, Pendahuluan Dan Pembiayaan	19	80,637,215	84,514,996	83,012,725
Penghutang, Cagaran Dan Prabayaran	21	3,102,590	687,307	952,225
Tuntutan Cukai Belum Diterima		309,336	382,527	456,607
Faedah Dan Dividen Terakru		3,476,726	5,571,559	2,842,571
Deposit Dengan Institusi Kewangan	22	24,244,701	14,786,823	22,665,525
Baki Bank Dan Wang Tunai		1,819,258	1,392,105	655,764
Jumlah Aset		536,029,191	477,683,430	445,848,179
LIABILITI				
Peruntukan Bagi Manfaat Pekerja	23	158,442	159,033	139,802
Pemiutang Pengeluaran Caruman		64,925	72,122	75,936
Liabiliti Derivatif	18	145	47,400	35,175
Deposit Dan Pendahuluan	25	303,589	152,892	140,839
Pemiutang Dan Liabiliti Terakru	26	3,227,358	725,918	496,921
Jumlah Liabiliti		3,754,459	1,157,365	888,673
ASET BERSIH		532,274,732	476,526,065	444,959,506
DANA AHLI				
Akaun Caruman	27	489,276,019	445,938,912	407,565,535
Lain-lain Dana		42,998,713	30,587,153	37,393,971
		532,274,732	476,526,065	444,959,506

Nota-nota yang disertakan adalah merupakan sebahagian asasi Penyata ini.

PENYATA PENDAPATAN
BAGI TAHUN BERAKHIR 31 DISEMBER 2012

	Nota	KUMPULAN		KWSP	
		2012 (RM'000)	2011 (RM'000)	2012 (RM'000)	2011 (RM'000)
PENDAPATAN					
Pendapatan Pelaburan Kasar	28	31,591,523	28,056,825	31,024,935	27,235,295
Perbelanjaan Pelaburan	29	(398,131)	(336,096)	(225,888)	(174,776)
Rugi Terjejas Atas Aset Kewangan Pelaburan Bersih	30	(2,594,746)	(1,313,320)	(2,379,535)	(1,138,648)
Rugi Terjejas Atas Pelaburan Dalam Syarikat Subsidiari Dan Syarikat Bersekutu Bersih	31	–	–	551,032	(6,667)
Pendapatan Pelaburan Bersih		28,598,646	26,407,409	28,970,544	25,915,204
Lain - lain Pendapatan	32	228,324	241,827	98,810	64,191
		28,826,970	26,649,236	29,069,354	25,979,395
Perbelanjaan Operasi	33	(1,379,586)	(1,451,601)	(810,561)	(873,759)
Caj Berkanun	34	(50,246)	(42,517)	(50,246)	(42,517)
Rugi Terjejas Atas Harta Tanah Dicatat Semula	35	–	21,316	–	21,316
Jumlah Perbelanjaan		(1,429,832)	(1,472,802)	(860,807)	(894,960)
Pendapatan Bersih		27,397,138	25,176,434	28,208,547	25,084,435
Keuntungan Dalam Syarikat Bersekutu		1,172,676	1,009,812	–	–
Pendapatan Bersih Sebelum Cukai Dan Zakat		28,569,814	26,186,246	28,208,547	25,084,435
Cukai Dan Zakat	36	(221,395)	(112,310)	–	–
Pendapatan Bersih Selepas Cukai Dan Zakat		28,348,419	26,073,936	28,208,547	25,084,435
Agihan Kepada:					
Pencarum KWSP		28,193,759	25,973,856		
Kepentingan Tak Kawal		154,660	100,080		
		28,348,419	26,073,936		

Nota-nota yang disertakan adalah merupakan sebahagian asasi Penyata ini.

PENYATA PENDAPATAN KOMPREHENSIF
BAGI TAHUN BERAKHIR 31 DISEMBER 2012

	Nota	KUMPULAN		KWSP	
		2012 (RM'000)	2011 (RM'000)	2012 (RM'000)	2011 (RM'000)
Pendapatan Bersih Selepas Cukai Dan Zakat		28,348,419	26,073,936	28,208,547	25,084,435
Lain-lain Pendapatan/(Kerugian) Komprehensif:					
Aset Kewangan Sedia Dijual		11,996,467	(7,095,998)	11,996,467	(7,095,998)
Perbezaan Pertukaran Mata Wang Asing		(2,490)	73,560	–	–
		11,993,977	(7,022,438)	11,996,467	(7,095,998)
Jumlah Pendapatan Komprehensif		40,342,396	19,051,498	40,205,014	17,988,437

Nota-nota yang disertakan adalah merupakan sebahagian asasi Penyata ini.

PENYATA PERUBAHAN DALAM DANA AHLI BAGI TAHUN BERAKHIR 31 DISEMBER 2012

KUMPULAN	← Tidak Boleh Diagih →				Boleh Diagih	
	Akaun Caruman	Rizab Aset Kewangan Sedia Dijual	Rizab Seksyen 50(3)	Rizab Pertukaran Asing	Lebihan/ (Kurangan) Berkumpul	Jumlah
	(RM'000)	(RM'000)	(RM'000)	(RM'000)	(RM'000)	(RM'000)
Pada 31 Disember 2010	407,565,535	36,564,609	40,000	-	1,405,597	445,575,741
Tambah:						
Lebihan Pendapatan Tahun Semasa	-	-	-	-	25,973,856	25,973,856
Keuntungan Tidak Nyata Bersih Atas Penilaian Semula Dalam Tahun Semasa	-	(1,076,457)	-	-	-	(1,076,457)
Pelarasan Atas Pengkelasan Semula Keuntungan Yang Diiktiraf Semula Kepada Penyata Pendapatan	-	(6,019,541)	-	-	-	(6,019,541)
Perbezaan Pertukaran Mata Wang Asing	-	-	-	73,560	-	73,560
Lain - lain Pendapatan/(Kerugian) Komprehensif	-	(7,095,998)	-	73,560	-	(7,022,438)
Jumlah Pendapatan Komprehensif	-	(7,095,998)	-	73,560	25,973,856	18,951,418
Terimaan Dan Pelarasan Caruman Tahun Semasa	43,917,868	-	-	-	-	43,917,868
Dividen 2011 Dikreditkan Kepada Akaun Ahli - 6.00%	24,466,019	-	-	-	-	24,466,019
Pelarasan Dividen Untuk Tahun Terdahulu	8,921	-	-	-	-	8,921
Pindahan Dari Faedah Atas Caruman Lewat Bayar	-	-	19,497	-	-	19,497
	475,958,343	29,468,611	59,497	73,560	27,379,453	532,939,464
Kurang:						
Pengeluaran Dan Pengembalian Caruman	(30,019,431)	-	-	-	-	(30,019,431)
Bayaran Invokasi Seksyen 50(3)	-	-	(19,497)	-	-	(19,497)
Dividen 2011 Dikreditkan Kepada Akaun Ahli - 6.00%	-	-	-	-	(24,466,019)	(24,466,019)
Dividen Pengeluaran Caruman	-	-	-	-	(320,315)	(320,315)
Pelarasan Dividen Untuk Tahun Terdahulu	-	-	-	-	(8,921)	(8,921)
Pada 31 Disember 2011	445,938,912	29,468,611	40,000	73,560	2,584,198	478,105,281
Pada 31 Disember 2011	445,938,912	29,468,611	40,000	73,560	2,584,198	478,105,281
Tambah:						
Lebihan Pendapatan Tahun Semasa	-	-	-	-	28,193,759	28,193,759
Keuntungan Tidak Nyata Bersih Atas Penilaian Semula Dalam Tahun Semasa	-	17,476,259	-	-	-	17,476,259
Pelarasan Atas Pengkelasan Semula Keuntungan Yang Diiktiraf Semula Kepada Penyata Pendapatan	-	(5,479,792)	-	-	-	(5,479,792)
Perbezaan Pertukaran Mata Wang Asing	-	-	-	(2,490)	-	(2,490)
Lain - lain Pendapatan/(Kerugian) Komprehensif	-	11,996,467	-	(2,490)	-	11,993,977
Jumlah Pendapatan Komprehensif	-	11,996,467	-	(2,490)	28,193,759	40,187,736
Terimaan Dan Pelarasan Caruman Tahun Semasa	48,980,882	-	-	-	-	48,980,882
Dividen 2012 Dikreditkan Kepada Akaun Ahli - 6.15%	27,450,920	-	-	-	-	27,450,920
Pelarasan Dividen Untuk Tahun Terdahulu	8,347	-	-	-	-	8,347
Pelarasan Rizab Seksyen 50(3)	-	-	5,542	-	-	5,542
Pindahan Daripada Rizab Seksyen 50(3)	-	-	-	-	37,232	37,232
	522,379,061	41,465,078	45,542	71,070	30,815,189	594,775,940
Kurang:						
Pengeluaran Dan Pengembalian Caruman	(33,103,042)	-	-	-	-	(33,103,042)
Pindahan Ke Lebihan Berkumpul	-	-	(37,232)	-	-	(37,232)
Bayaran Invokasi Seksyen 50(3)	-	-	(8,310)	-	-	(8,310)
Dividen 2012 Dikreditkan Kepada Akaun Ahli - 6.15%	-	-	-	-	(27,450,920)	(27,450,920)
Dividen Pengeluaran Caruman	-	-	-	-	(331,419)	(331,419)
Pelarasan Dividen Untuk Tahun Terdahulu	-	-	-	-	(8,347)	(8,347)
Pada 31 Disember 2012	489,276,019	41,465,078	-	71,070	3,024,503	533,836,670

Nota-nota yang disertakan adalah merupakan sebahagian asasi Penyata ini.

**PENYATA PERUBAHAN DALAM DANA AHLI (SAMB.)
 BAGI TAHUN BERAKHIR 31 DISEMBER 2012**

KWSP	← Tidak Boleh Diagih →			Boleh Diagih	
	Akaun Caruman (RM'000)	Rizab Aset Kewangan Sedia Dijual (RM'000)	Rizab Seksyen 50(3) (RM'000)	Lebihan/ (Kurangan) Terkumpul (RM'000)	Jumlah (RM'000)
Pada 31 Disember 2010	407,565,535	36,564,609	40,000	789,362	444,959,506
Tambah:					
Lebihan Pendapatan Tahun Semasa	-	-	-	25,084,435	25,084,435
Keuntungan Tidak Nyata Bersih Atas Penilaian Semula Dalam Tahun Semasa	-	(1,076,457)	-	-	(1,076,457)
Pelarasan Atas Pengkelasan Semula Keuntungan Yang Diiktiraf Semula Kepada Penyata Pendapatan	-	(6,019,541)	-	-	(6,019,541)
Lain – lain Pendapatan/(Kerugian) Komprehensif	-	(7,095,998)	-	-	(7,095,998)
Jumlah Pendapatan Komprehensif	-	(7,095,998)	-	25,084,435	17,988,437
Terimaan Dan Pelarasan Caruman Tahun Semasa	43,917,868	-	-	-	43,917,868
Dividen 2011 Dikreditkan Kepada Akaun Ahli – 6.00%	24,466,019	-	-	-	24,466,019
Pelarasan Dividen Untuk Tahun Terdahulu	8,921	-	-	-	8,921
Pindahan Dari Faedah Atas Caruman Lewat Bayar	-	-	19,497	-	19,497
	475,958,343	29,468,611	59,497	25,873,797	531,360,248
Kurang:					
Pengeluaran Dan Pengembalian Caruman	(30,019,431)	-	-	-	(30,019,431)
Bayaran Invokasi Seksyen 50(3)	-	-	(19,497)	-	(19,497)
Dividen 2011 Dikreditkan Kepada Akaun Ahli – 6.00%	-	-	-	(24,466,019)	(24,466,019)
Dividen Pengeluaran Caruman	-	-	-	(320,315)	(320,315)
Pelarasan Dividen Untuk Tahun Terdahulu	-	-	-	(8,921)	(8,921)
Pada 31 Disember 2011	445,938,912	29,468,611	40,000	1,078,542	476,526,065
Pada 31 Disember 2011	445,938,912	29,468,611	40,000	1,078,542	476,526,065
Tambah:					
Lebihan Pendapatan Tahun Semasa	-	-	-	28,208,547	28,208,547
Keuntungan Tidak Nyata Bersih Atas Penilaian Semula Dalam Tahun Semasa	-	17,476,259	-	-	17,476,259
Pelarasan Atas Pengkelasan Semula Keuntungan Yang Diiktiraf Semula Kepada Penyata Pendapatan	-	(5,479,792)	-	-	(5,479,792)
Lain – lain Pendapatan/(Kerugian) Komprehensif	-	11,996,467	-	-	11,996,467
Jumlah Pendapatan Komprehensif	-	11,996,467	-	28,208,547	40,205,014
Terimaan Dan Pelarasan Caruman Tahun Semasa	48,980,882	-	-	-	48,980,882
Dividen 2012 Dikreditkan Kepada Akaun Ahli – 6.15%	27,450,920	-	-	-	27,450,920
Pelarasan Dividen Untuk Tahun Terdahulu	8,347	-	-	-	8,347
Pelarasan Rizab Seksyen 50(3)	-	-	5,542	-	5,542
Pindahan Daripada Rizab Seksyen 50(3)	-	-	-	37,232	37,232
	522,379,061	41,465,078	45,542	29,324,321	593,214,002
Kurang:					
Pengeluaran Dan Pengembalian Caruman	(33,103,042)	-	-	-	(33,103,042)
Pindahan Ke Lebihan Terkumpul	-	-	(37,232)	-	(37,232)
Bayaran Invokasi Seksyen 50(3)	-	-	(8,310)	-	(8,310)
Dividen 2012 Dikreditkan Kepada Akaun Ahli – 6.15%	-	-	-	(27,450,920)	(27,450,920)
Dividen Pengeluaran Caruman	-	-	-	(331,419)	(331,419)
Pelarasan Dividen Untuk Tahun Terdahulu	-	-	-	(8,347)	(8,347)
Pada 31 Disember 2012	489,276,019	41,465,078	-	1,533,635	532,274,732

Nota-nota yang disertakan adalah merupakan sebahagian asasi Penyata ini.

PENYATA ALIRAN TUNAI BAGI TAHUN BERAKHIR 31 DISEMBER 2012

	KUMPULAN		KWSP		
	NOTA	2012 (RM'000)	2011 (RM'000)	2012 (RM'000)	2011 (RM'000)
ALIRAN TUNAI DARI AKTIVITI OPERASI					
Pendapatan Bersih Sebelum Cukai Dan Zakat		28,569,814	26,186,246	28,208,547	25,084,435
<u>Pelarasan Untuk:</u>					
Keuntungan Dalam Syarikat Bersekutu		(1,172,676)	(1,009,812)	–	–
Susut Nilai Harta Tanah, Loji Dan Peralatan		66,159	48,199	55,549	40,629
Susut Nilai Harta Tanah Pelaburan		229,617	49,107	37,534	37,219
Pelunasan Aset Tak Ketara		17,165	15,421	13,197	14,761
Pelunasan Prabayaran Tanah Milik Pajak		1,433	1,352	1,268	1,187
Rugi Terjejas/(Rugi Terjejas Dicatat Semula) Atas Aset Pelaburan Dipegang Sehingga Matang		106,195	(594)	106,195	(594)
Rugi Terjejas Atas Aset Kewangan Sedia Dijual		2,272,236	1,132,605	2,272,236	1,132,605
Rugi Terjejas/(Rugi Terjejas Dicatat Semula) Atas Pinjaman, Pendahuluan Dan Pembiayaan		210,892	171,766	(4,319)	(2,906)
Rugi Terjejas Atas Penghutang Sewa		5,423	9,543	5,423	9,543
Rugi Terjejas Atas Penghutang Staf		6	–	6	–
Rugi Terjejas/(Rugi Terjejas Dicatat Semula) Atas Pelaburan Dalam Syarikat Subsidiari Dan Bersekutu		–	–	(551,032)	6,667
Rugi Terjejas Atas Harta Tanah Dicatat Semula		–	(21,316)	–	(21,316)
(Keuntungan)/Kerugian Bersih Atas Pelarasan Nilai Saksama Pelaburan Global		–	199,813	–	–
Peruntukan Bagi Manfaat Pekerja		3,681	23,465	3,681	23,465
Elaun/Hapus Kira Hutang Lapuk Dan Ragu		29,997	17,117	–	–
Hapus Kira/Kerugian Bersih		814	167	814	167
Keuntungan Atas Pelupusan Harta Tanah, Loji Dan Peralatan		(1,665)	(3,157)	(773)	(40)
Keuntungan Atas Pelupusan Harta Tanah Pelaburan/Subsidiari		(52,957)	(1,100)	–	–
Insentif Pajak Tidak Lunas		(1,235)	–	–	–
Keuntungan Tidak Nyata Bersih Dari Aset Kewangan Pada Nilai Saksama Melalui Penyata Untung/Rugi		(477,170)	(115,072)	(375,101)	(115,072)
(Keuntungan)/Kerugian Tidak Nyata Atas Pertukaran Mata Wang Asing		(83,524)	12,497	(83,524)	12,497
Skim Saham Pilihan Pekerja-ESOS		10,416	1,977	–	–
		29,734,621	26,718,224	29,689,701	26,223,247

Nota-nota yang disertakan adalah merupakan sebahagian asasi Penyata ini.

**PENYATA ALIRAN TUNAI (SAMB.)
 BAGI TAHUN BERAKHIR 31 DISEMBER 2012**

NOTA	KUMPULAN		KWSP	
	2012 (RM'000)	2011 (RM'000)	2012 (RM'000)	2011 (RM'000)
(Tambahan)/Kurangan Dalam Aset Operasi:				
Aset Tak Ketara	(8,923)	326	(8,923)	326
Prabayaran Tanah Milik Pajak	-	(9,342)	-	(9,342)
Aset Pelaburan Dipegang Sehingga Matang	(2,286,033)	(9,495,776)	(2,290,387)	(9,291,422)
Aset Kewangan Sedia Dijual	(46,884,325)	(12,654,200)	(46,884,325)	(12,654,200)
Aset Kewangan Pada Nilai Saksama Melalui Penyata Untung/Rugi	(1,145,677)	(1,505,226)	(570,565)	(964,359)
Aset Dipegang Untuk Jualan	10,386	191,442	10,386	191,442
Deposit Dengan Institusi Kewangan	(9,488,214)	7,945,044	(9,488,214)	7,945,044
Pinjaman, Pendahuluan Dan Pembiayaan	(5,064,050)	(6,161,836)	3,882,100	(1,508,908)
Penghutang, Cagaran Dan Prabayaran	(2,593,846)	148,350	(2,421,527)	264,751
Tuntutan Cukai Belum Diterima	100,537	94,713	73,191	74,080
Faedah/Dividen Terakru	2,054,496	(2,704,860)	2,054,496	(2,704,855)
Hasil Penjualan Harta Tanah Ditarik Balik Inventori	23,300	-	-	-
	60,931	(59)	-	-
	(65,221,418)	(24,151,424)	(55,643,768)	(18,657,443)
Tambahan/(Kurangan) Dalam Liabiliti Operasi:				
Caruman Bersih	15,877,840	13,898,437	15,877,840	13,898,437
Dividen Pengeluaran	(331,419)	(320,315)	(331,419)	(320,315)
Rizab Seksyen 50(3)	(2,768)	-	(2,768)	-
Rizab Aset Kewangan Sedia Dijual	11,996,467	(7,095,998)	11,996,467	(7,095,998)
Liabiliti Derivatif	(34,873)	12,225	(47,255)	12,225
Peruntukan Bagi Manfaat Pekerja	(4,272)	(4,234)	(4,272)	(4,234)
Pemiutang Dan Liabiliti Terakru	2,638,706	327,923	2,501,440	228,997
Pinjaman Dan Overdraf	-	(100,075)	-	-
Deposit Dan Pendahuluan	8,132,848	3,040,258	150,697	12,053
Pemiutang Pengeluaran Caruman	(7,197)	(3,814)	(7,197)	(3,814)
	38,265,332	9,754,407	30,133,533	6,727,351
Bayaran Cukai Dan Zakat	(246,905)	(105,746)	-	-
Cukai Diperolehi	(1,668)	355	-	-
Tunai Bersih Dari Aktiviti Operasi	2,529,962	12,215,816	4,179,466	14,293,155

Nota-nota yang disertakan adalah merupakan sebahagian asasi Penyata ini.

PENYATA ALIRAN TUNAI (SAMB.)
BAGI TAHUN BERAKHIR 31 DISEMBER 2012

	Nota	KUMPULAN		KWSP	
		2012 (RM'000)	2011 (RM'000)	2012 (RM'000)	2011 (RM'000)
ALIRAN TUNAI DARI AKTIVITI PELABURAN					
Pelaburan Dalam Syarikat Subsidiari/Bersekutu		(1,092,440)	(12,522,933)	(3,774,137)	(13,481,517)
Pembelian Harta Tanah, Loji Dan Peralatan		(1,329,254)	(50,685)	(8,432)	(20,374)
Pembelian Aset Tak Ketara		(48,702)	(1,266)	–	–
Pembelian Bersih Harta Tanah Pelaburan		(2,375,785)	(2,116,423)	(80)	(6,469)
Tanah Dipegang Untuk Pembangunan Harta Tanah		–	64,954	–	64,954
Kos Pembangunan Harta Tanah		122,052	(237,392)	–	(47,066)
Hasil Penjualan Harta Tanah Pelaburan		500	1,600	–	–
Hasil Penjualan Harta Tanah, Loji Dan Peralatan		2,075	29,000	–	–
Hasil Penjualan Subsidiari		56,172	–	–	–
Faedah Dibayar		(17,767)	–	–	–
Tunai Bersih Diguna Untuk Aktiviti Pelaburan		(4,683,149)	(14,833,145)	(3,782,649)	(13,490,472)
ALIRAN TUNAI DARI AKTIVITI PEMBIAYAAN					
Modal Saham		430,687	389,662	–	–
Lain-lain Pinjaman		2,618,866	–	–	–
Pendahuluan Modal		(864,909)	(319,990)	–	–
Hasil Dari Terbitan Saham		24,860	2,690,136	–	–
Tanggungjawab Atas Jualan Pinjaman Kepada Cagamas		428,613	969,291	–	–
Bayaran Dividen Kepada Kepentingan Tak Kawal		156,482	49,445	–	–
Tunai Bersih Dari Aktiviti Pembiayaan		2,794,599	3,778,544	–	–
Tambahan Bersih Dalam Tunai Dan Kesetaraan Tunai		641,412	1,161,215	396,817	802,683
Pelarasan Perbezaan Pertukaran Mata Wang Asing		(17,084)	14,209	–	–
Tunai Dan Kesetaraan Tunai Pada 01 Januari		3,093,517	1,918,093	1,507,206	704,523
Tunai Dan Kesetaraan Tunai Pada 31 Disember	37	3,717,845	3,093,517	1,904,023	1,507,206

Nota-nota yang disertakan adalah merupakan sebahagian asasi Penyata ini.

NOTA-NOTA KEPADA PENYATA KEWANGAN BAGI TAHUN BERAKHIR 31 DISEMBER 2012

1. MAKLUMAT KORPORAT

Lembaga yang ditubuhkan di bawah Ordinan KWSP 1951 yang kemudiannya dipinda sebagai Akta KWSP 1991 adalah badan pemegang amanah kepada Kumpulan Wang Simpanan Pekerja yang merupakan satu rancangan caruman tetap.

Ibu Pejabat KWSP terletak di Bangunan KWSP, Jalan Raja Laut, 50350 Kuala Lumpur. Setakat 31 Disember 2012, KWSP beroperasi di enam Wilayah dan 64 buah Cawangan yang terletak di bandar-bandar utama seluruh Malaysia.

Penyata Kewangan yang Kumpulan dan KWSP bagi tahun Kewangan berakhir 31 Disember 2012 ini diterima dan diluluskan oleh Lembaga KWSP pada 28 Februari 2013.

2. OBJEKTIF DAN POLISI PENGURUSAN RISIKO KEWANGAN

Polisi Pengurusan Risiko Kewangan KWSP secara keseluruhannya adalah untuk mengoptimalkan pembentukan nilai untuk ahli-ahlinya di samping meminimalkan potensi impak melampau kesan daripada perubahan kadar faedah dan keadaan pasaran kewangan yang tidak menentu.

KWSP perlu memastikan aktiviti-aktiviti pelaburan adalah seimbang di antara sasaran dividen tahunan dan pelbagai risiko kewangan.

Keseluruhan rangka kerja pengurusan risiko KWSP diguna pakai untuk meminimumkan potensi kesan buruk ke atas penilaian kewangan. Pelaburan KWSP adalah berdasarkan kepada alokasi strategik yang luas untuk jangka masa panjang dan alokasi dana yang optimum secara strategik untuk kelas-kelas aset. Alokasi Aset Strategik atau SAA secara lazimnya adalah berdasarkan kepada profil risiko/pulangan penanda aras untuk setiap kelas aset. Kepelbagaian potensi alokasi aset akan menghasilkan magnitud risiko yang berbeza. Berdasarkan pulangan dan risiko tertentu untuk setiap alokasi aset, akan membolehkan Panel Pelaburan menyelaraskan alokasi dana bagi KWSP sehingga mencapai alokasi optimum yang strategik.

SAA melibatkan aras tertinggi dalam membuat keputusan pelaburan dan merupakan langkah terpenting di dalam proses pelaburan kerana ia menentukan tahap risiko majoriti bagi pelaburan.

Keputusan mengenai SAA adalah tertakluk kepada Pernyataan Risiko Kawalan KWSP seperti berikut:

- i. KWSP tidak akan bertoleransi lebih daripada 10% jangkaan dividen menurun ke tahap kurang daripada 2.50% pada mana-mana tahun sepanjang 10 tahun akan datang.
- ii. KWSP tidak akan bertoleransi lebih daripada satu per tiga jangkaan dividen tahunan menurun kurang daripada inflasi +2% pada mana-mana tahun sepanjang tempoh tiga tahun berturut-turut.
- iii. KWSP tidak akan bertoleransi lebih daripada 5% jangkaan terdapat Aset Kewangan Sedia Dijual negatif pada akhir mana-mana tahun yang lebih besar daripada 5% dari nilai buku aset.

Keputusan lain di dalam proses pelaburan ialah mengenai Alokasi Aset Taktikal (TAA), yang membenarkan KWSP untuk mempelbagaikan alokasi bagi setiap kelas aset berpandukan kepada alokasi strategik yang ditentukan di dalam SAA dan mencegah lebihan lencongan daripada SAA.

Dalam mencapai misinya, KWSP perlu mengurus pelbagai risiko yang timbul dari persekitaran perniagaan yang sentiasa berubah. Risiko-risiko ini termasuklah risiko operasi dan risiko kewangan.

NOTA-NOTA KEPADA PENYATA KEWANGAN (SAMB.) BAGI TAHUN BERAKHIR 31 DISEMBER 2012

2. OBJEKTIF DAN POLISI PENGURUSAN RISIKO KEWANGAN (SAMB.)

2.1 Risiko Operasi

Risiko Operasi ditakrifkan sebagai risiko kegagalan hasil daripada ketidakcukupan atau kegagalan proses dalaman, manusia atau sistem, atau daripada kejadian luaran.

Pengurusan Risiko Operasi (ORM) adalah bagi menyokong dan menambahbaik aktiviti di dalam semua bidang operasi. ORM merupakan bahagian yang penting dalam proses membuat keputusan dan budaya korporat KWSP.

Kaedah Kadskor Risiko Korporat (CRS) merupakan pendekatan pengurusan risiko yang konsisten dengan piawaian MS ISO 31000:2010 *Risk Management - Principles and Guidelines* yang telah diguna pakai dalam pelaksanaan pengurusan risiko operasi di KWSP. Salah satu daripada ciri utama kaedah kadskor ini adalah ciri Penilaian Kendiri Risiko dan Kawalan (*Risk and Control Self-Assessment, RCSA*) yang membolehkan anggota KWSP menilai sendiri dan mengemaskini profil risiko mereka.

KWSP sentiasa memacu kepada penerapan budaya pengurusan risiko di kalangan anggotanya melalui pembelajaran risiko dan pelaksanaan kawalan dan prosedur.

2.2 Risiko Kewangan

Risiko Kewangan adalah risiko yang berkaitan dengan perubahan pelbagai aspek ekonomi yang memberi implikasi kepada kestabilan kewangan KWSP. Terdapat tiga jenis risiko kewangan yang dihadapi oleh KWSP sebagaimana berikut:

- i. Risiko kredit;
- ii. Risiko kecairan; dan
- iii. Risiko pasaran (yang terdiri daripada risiko harga, risiko kadar faedah dan risiko kadar pertukaran mata wang asing).

Polisi terperinci mengenai setiap jenis risiko kewangan yang disenaraikan di atas adalah sebagaimana yang didedahkan di Nota 40.

3. AKTIVITI UTAMA

Aktiviti utama Lembaga adalah menerima dan mengutip caruman, memproses pengeluaran simpanan dan lain-lain faedah kepada ahli atau waris mereka apabila syarat-syarat pengeluaran dipenuhi serta melaburkan semua wangnya untuk kepentingan ahli. Aktiviti utama syarikat subsidiari dan syarikat bersekutu adalah seperti yang dinyatakan di Nota 44 dan 45 kepada Penyata Kewangan.

4. RINGKASAN POLISI PERAKAUNAN YANG PENTING

Melainkan dinyatakan sebaliknya, polisi perakaunan berikut telah diterima pakai secara konsisten dengan piawaian perakaunan yang dipatuhi dalam tahun terdahulu dan diaplikasi kepada item-item yang dianggap material kepada Penyata Kewangan.

4.1 Asas Perakaunan

Penyata Kewangan Kumpulan dan KWSP telah disediakan mengikut:

- i. Kelaziman kos sejarah; dan
- ii. Piawaian perakaunan yang diluluskan oleh Lembaga Piawaian Perakaunan Malaysia (MASB) di Malaysia bagi Entiti selain dari Entiti Persendirian.

NOTA-NOTA KEPADA PENYATA KEWANGAN (SAMB.) BAGI TAHUN BERAKHIR 31 DISEMBER 2012

4. RINGKASAN POLISI PERAKAUNAN YANG PENTING (SAMB.)

4.1 Asas Perakaunan (Samb.)

Penyata Kewangan Kumpulan dan KWSP telah disediakan selaras dengan peruntukan di bawah Piawaian *Malaysian Financial Reporting Standards (MFRS)*, *International Financial Reporting Standards (IFRS)* dan Keperluan berdasarkan *Companies Act 1965* di Malaysia.

Penyata Kewangan Kumpulan dan KWSP bagi tahun berakhir 31 Disember 2012 adalah set pertama penyata kewangan yang telah disediakan berpandukan platform piawaian perakaunan MFRS termasuklah Piawaian Perakaunan MFRS 1 - "*First-time Adoption Of MFRS*". Kumpulan dan KWSP telah menerima pakai polisi perakaunan yang sama secara konsisten dalam baki pembuka Penyata Kedudukan Kewangan setakat 01 Januari 2011 (tarikh transisi) dan di sepanjang tahun kewangan sehingga 2012. Sehubungan itu, tiada keperluan untuk menyatakan semula angka perbandingan tahun Kewangan terdahulu lanjutan daripada migrasi kepada platform piawaian perakaunan MFRS mulai 01 Januari 2012.

Bidang yang memerlukan tahap penilaian yang tinggi dan kompleks atau bidang di mana andaian dan anggaran adalah signifikan kepada Penyata Kewangan adalah seperti didedahkan di Nota 5.

a. Piawaian, Pindaan Dan Terjemahan Kepada Piawaian Perakaunan Baru Yang Diterima Pakai

Pada tahun semasa, Kumpulan dan KWSP telah menerima pakai Piawaian Perakaunan MFRS, Pindaan dan Terjemahan kepada piawaian perakaunan yang berkuat kuasa mulai atau selepas 01 Januari 2012 sebagaimana berikut:

- MFRS 1	<i>First Time Adoption of Malaysian Financial Reporting Standards</i>
- MFRS 139	<i>Financial Instruments: Recognition And Measurement</i>
- MFRS 124	<i>Related Party Disclosures</i>
- Amendments to MFRS 1	<i>Severe Hyperinflation And Removal Of Fixed Dates For First-Time Adopters</i>
- Amendments to MFRS 7	<i>Financial Instruments: Disclosures On Transfers Of Financial Assets</i>
- Amendments to MFRS 101	<i>Presentation Of Items Of Other Comprehensive Income</i> (berkuat kuasa mulai 01 Julai 2012)
- Amendment to MFRS 112	<i>Income Taxes - Recovery of underlying assets</i>
- IC Interpretation 15	<i>Agreements For Construction Of Real Estates</i>
- IC Interpretation 19	<i>Extinguishing Financial Liabilities With Equity Instruments</i>
- Amendments to IC Interpretation 14 MFRS 119	<i>The Limit On A Defined Benefit Assets, Minimum Funding Requirements And Their Interaction</i>

Pematuhan kepada Piawaian, Pindaan dan Terjemahan kepada piawaian perakaunan di atas tidak memberi sebarang kesan kewangan ketara kepada Kumpulan dan KWSP

NOTA-NOTA KEPADA PENYATA KEWANGAN (SAMB.) BAGI TAHUN BERAKHIR 31 DISEMBER 2012

4. RINGKASAN POLISI PERAKAUNAN YANG PENTING (SAMB.)

4.1 Asas Perakaunan (Samb.)

b. Piawaian, Pindaan Dan Terjemahan Kepada Piawaian Sedia Ada Tetapi Belum Berkuat kuasa (Samb.)

Pada tarikh penyediaan Penyata Kewangan, Piawaian dan Terjemahan MFRS yang baru seperti berikut telah dikeluarkan tetapi belum dikuatkuasakan dan belum diterima pakai oleh Kumpulan dan KWSP:

i. Berkuat kuasa mulai atau selepas 01 Januari 2013

- MFRS 10	<i>Consolidated Financial Statements</i> (berkuat kuasa mulai 01 Januari 2013)
- MFRS 11	<i>Joint Arrangements</i> (berkuat kuasa mulai 01 Januari 2013)
- MFRS 12	<i>Disclosures Of Interest In Other Entities</i> (berkuat kuasa mulai 01 Januari 2013)
- MFRS 13	<i>Fair Value Measurement</i> (berkuat kuasa mulai 01 Januari 2013)
- Revised MFRS 119	<i>Employee Benefits</i> (berkuat kuasa mulai 01 Januari 2013)
- Revised MFRS 127	<i>Separate Financial Statements</i> (berkuat kuasa mulai 01 Januari 2013)
- Revised MFRS 128	<i>Investments In Associates And Joint Ventures</i> (berkuat kuasa mulai 01 Januari 2013)
- Amendments to MFRS 1	<i>First-time adoption of International Financial Reporting Standards - government loans</i> (berkuat kuasa mulai 01 Januari 2013)
- Amendments to MFRS 7	<i>Financial instruments: Disclosures</i> - (berkuat kuasa mulai 01 Januari 2013)
- Annual improvements 2011	

ii. Berkuat kuasa mulai atau selepas 01 Januari 2014

- Amendments to MFRS 132	<i>Presentation - Offsetting Financial Assets and Financial Liabilities</i> (berkuat kuasa mulai 01 Januari 2014)
- MFRS 9 - Financial Instruments:	<i>Classification And Measurement Of Financial Assets And Financial Liabilities Offsetting Financial Assets And Financial Liabilities</i> (berkuat kuasa mulai 01 Januari 2015)

4.2 Asas Penyatuan

Penyata Kewangan Kumpulan mengandungi Penyata Kewangan KWSP dan syarikat subsidiari yang disediakan sehingga akhir tahun kewangan. Semua urusan niaga dan baki antara syarikat telah dihapuskan dalam penyatuan. Penyediaan Penyata Kewangan Kumpulan KWSP adalah untuk mematuhi kehendak Pekeliling Perbendaharaan Bil. 4 Tahun 2007. Lembaga sebagai pemegang amanah dan pengurus Kumpulan Wang Simpanan Pekerja tidak mempunyai sebarang aset dan liabiliti dan segala perbelanjaan operasi dicajkan kepada hasil Kumpulan Wang.

NOTA-NOTA KEPADA PENYATA KEWANGAN (SAMB.) BAGI TAHUN BERAKHIR 31 DISEMBER 2012

4. RINGKASAN POLISI PERAKAUNAN YANG PENTING (SAMB.)

4.3 Cukai

KWSP dikecualikan daripada cukai pendapatan atas pendapatannya di bawah perenggan 20 – Jadual 6, Bahagian I, Akta Cukai Pendapatan 1967.

Cukai pendapatan syarikat subsidiari atas keuntungan atau kerugian untuk tahun semasa adalah terdiri daripada cukai tahun semasa dan cukai tertunda. Cukai semasa adalah jumlah cukai yang dijangka daripada cukai pendapatan perlu dibayar berhubung keuntungan boleh dicukai tahun semasa, dikira berdasarkan kadar cukai yang telah berkuat kuasa pada tarikh Penyata Kedudukan Kewangan.

Cukai tertunda diperuntukkan menggunakan kaedah liabiliti bagi perbezaan sementara di antara asas-asas cukai bagi aset dan liabiliti serta nilai dibawanya pada tarikh Penyata Kedudukan Kewangan. Pada dasarnya, liabiliti cukai tertunda diiktiraf bagi semua perbezaan sementara boleh dicukai dan aset cukai tertunda diiktiraf bagi semua perbezaan sementara boleh ditolak, kerugian cukai tidak diguna dan kredit cukai tidak diguna sehingga ke tahap di mana keuntungan boleh dicukai berkemungkinan untuk digunakan ke atas perbezaan sementara, kerugian cukai tidak diguna dan kredit cukai tidak diguna.

Cukai tertunda tidak diiktiraf sekiranya perbezaan sementara timbul daripada pengiktirafan awal aset atau liabiliti dalam urus niaga yang bukan merupakan kombinasi perniagaan dan pada masa urus niaga, tidak menjejaskan sama ada keuntungan perakaunan ataupun keuntungan boleh dicukai.

Cukai tertunda dikira pada kadar cukai yang dijangka akan terpakai dalam tempoh di mana aset direalis atau liabiliti diselesaikan, berdasarkan kadar cukai yang telah digubal atau digubal sebahagian besarnya pada tarikh Penyata Kedudukan Kewangan. Cukai tertunda diiktiraf di Penyata Pendapatan kecuali jika ia timbul daripada urus niaga yang diiktiraf secara langsung dalam ekuiti di mana cukai tertunda juga dicaj atau dikreditkan secara langsung dalam ekuiti atau apabila ia timbul daripada penyatuan perniagaan yang merupakan pengambilalihan, dalam hal yang mana cukai tertunda dimasukkan dalam Muhibah atau Muhibah Negatif Terhasil.

4.4 Harta Tanah, Loji Dan Peralatan Serta Susut Nilai

Harta Tanah, Loji Dan Peralatan adalah dinyatakan pada kos selepas ditolak susut nilai terkumpul dan rugi terjejas terkumpul. Kos adalah termasuk kos perbelanjaan yang diagihkan secara terus semasa perolehan aset tersebut. Kos selanjutnya akan dimasukkan ke nilai dibawa aset tersebut atau diambil kira sebagai aset yang berasingan, sekiranya bersesuaian, hanya apabila faedah ekonomi masa hadapan berkaitan dengan aset itu, berkemungkinan mengalir ke Kumpulan dan kos tersebut boleh diukur dengan munasabah.

Nilai dibawa bagi komponen yang diganti akan dilupuskan. Semua pembaikan dan penyelenggaraan dicaj di Penyata Pendapatan bagi tahun kewangan ianya berlaku.

**NOTA-NOTA KEPADA PENYATA KEWANGAN (SAMB.)
BAGI TAHUN BERAKHIR 31 DISEMBER 2012****4. RINGKASAN POLISI PERAKAUNAN YANG PENTING (SAMB.)****4.4 Harta Tanah, Loji Dan Peralatan Serta Susut Nilai (Samb.)**

Tanah Milik Bebas dan Kerja Dalam Pembinaan tidak disusutnilaikan. Semua Harta Tanah, Loji Dan Peralatan lain disusutnilaikan mengikut kaedah garis lurus berdasarkan anggaran usia penggunaan pada kadar berikut:

Bangunan	2% - 3%
Loji Bangunan Dan Mesin	10% - 20%
Ubahsuai Pejabat / Bangunan	10% - 20%
Perabot, Peralatan Dan Pemasangan Tetap	20%
Kenderaan Bermotor	20%
Kelengkapan Pejabat	20%
Perisian Dan Perkakasan Komputer	20% - 33%

Perabot, Peralatan Dan Pemasangan Tetap serta Kelengkapan Pejabat bagi kos kurang atau pada RM1,000 seunit disusut nilai sepenuhnya pada tahun perolehan.

Ubahsuai Pejabat/Bangunan pada nilai RM100 ribu dan lebih akan dipermodalkan. Bagi ubahsuai di mana kos projek adalah bernilai kurang daripada RM100 ribu, kos ubahsuai berkenaan dicaj sebagai perbelanjaan tahun semasa.

Nilai baki bersih dan usia penggunaan aset disemak dan diselaraskan jika bersesuaian pada setiap tarikh Penyata Kedudukan Kewangan. Pada setiap tarikh Penyata Kedudukan Kewangan, Kumpulan perlu menilai sama ada terdapat petunjuk penjejasan. Selain dari itu, penilaian semula ke atas Harta Tanah yang terdiri daripada Tanah dan Bangunan juga dibuat setiap lima tahun bagi menilai jika terdapat petunjuk penjejasan. Jika terdapat petunjuk penjejasan, analisa perlu dilakukan bagi menilai sama ada nilai dibawa aset boleh diperolehi semula dengan sepenuhnya. Rugi Terjejas akan diperuntukkan jika nilai dibawa melebihi nilai diperolehi seperti dinyatakan di Nota 4.11.

Kadar susut nilai bagi pembelian bangunan siap di mana kos tanah dan kos bangunan tidak dapat dikenal pasti semasa perolehan dibuat akan mengikut kadar susut nilai bangunan iaitu 2%.

Bagi setiap Harta Tanah, Loji Dan Peralatan yang dilupuskan, perbezaan di antara hasil pelupusan bersih dan nilai dibawa diiktiraf di Penyata Pendapatan. Apabila penggunaan harta berubah dari digunakan sendiri kepada tujuan pelaburan, harta tersebut akan dinilai berdasarkan nilai saksama dan dikelaskan di bawah Harta Tanah Pelaburan.

4.5 Harta Tanah Pelaburan

Harta Tanah Pelaburan terdiri daripada Tanah dan Bangunan yang dipegang bagi mendapatkan pulangan sewa jangka panjang atau untuk kenaikan modal atau kedua-duanya dan tidak diduduki oleh Kumpulan. Harta Tanah Pelaburan dinyatakan pada kos selepas ditolak susut nilai terkumpul dan rugi terjejas terkumpul. Harta Tanah Pelaburan disusut nilai mengikut kaedah garis lurus untuk menghapuskan kos aset kepada nilai baki bersih sepanjang usia penggunaan di antara 40-50 tahun. Apabila Harta Tanah Pelaburan dilupuskan, atau ianya tidak digunakan langsung dan dijangka tiada pulangan masa hadapan daripada pelupusan tersebut, ianya akan disingkirkan daripada Penyata Kedudukan Kewangan.

Perbezaan di antara hasil pelupusan bersih dan nilai dibawa akan diiktiraf di Penyata Pendapatan dalam tempoh ianya dilupuskan.

**NOTA-NOTA KEPADA PENYATA KEWANGAN (SAMB.)
BAGI TAHUN BERAKHIR 31 DISEMBER 2012****4. RINGKASAN POLISI PERAKAUNAN YANG PENTING (SAMB.)****4.5 Harta Tanah Pelaburan (Samb.)**

Kadar susut nilai bagi bangunan yang diklasifikasi sebagai Harta Tanah Pelaburan adalah pada kadar 2% - 3% sebagaimana di Nota 4.4. Pada setiap tarikh Penyata Kedudukan Kewangan, Kumpulan perlu menilai sama ada terdapat petunjuk penjejasan. Penilaian semula ke atas Harta Tanah Pelaburan dibuat setiap lima tahun bagi menilai jika terdapat petunjuk penjejasan. Jika terdapat petunjuk penjejasan, analisa perlu dilakukan bagi menilai sama ada nilai dibawa aset boleh diperolehi semula dengan sepenuhnya. Rugi Terjejas akan diperuntukkan jika nilai dibawa melebihi nilai diperolehi seperti dinyatakan di Nota 4.11.

4.6 Aset Tak Ketara**a. Lesen Dan Perisian Teknologi Maklumat**

Perbelanjaan yang wujud daripada Lesen dan Perisian Teknologi Maklumat khusus diukur pada kos pengiktirafan. Selepas pengiktirafan awal, Aset Tak Ketara adalah dibawa pada kos setelah ditolak pelunasan terkumpul dan rugi terjejas terkumpul. Aset Tak Ketara akan dilunaskan berdasarkan asas garis lurus di sepanjang anggaran usia penggunaan ekonomi selama lima tahun dan dinilai untuk penjejasan apabila terdapat petunjuk bahawa Aset Tak Ketara mungkin terjejas.

b. Muhibbah

Muhibbah yang timbul dari penyatuan merupakan kelebihan harga pembelian dari nilai harga bersih syarikat subsidiari yang berkenaan pada tarikh pembelian. Muhibbah dinyatakan pada kos ditolak rugi terjejas terkumpul. Rugi terjejas atas Muhibbah tidak boleh dicatat semula. Polisi berhubung pengiktirafan dan pengukuran rugi terjejas adalah seperti dinyatakan di Nota 4.11.

4.7 Prabayaran Tanah Milik Pajak

Tanah Milik Pajak dinyatakan pada kos selepas ditolak pelunasan terkumpul dan rugi terjejas terkumpul. Prabayaran Tanah Milik pajak dilunaskan mengikut kaedah garis lurus untuk menghapuskan kos aset kepada nilai baki bersih di sepanjang usia pajakan.

Perbezaan di antara hasil pelupusan bersih dan nilai dibawa akan diiktiraf di Penyata Pendapatan dalam tempoh ianya dilupuskan. Pada setiap tarikh Penyata Kewangan, Kumpulan perlu menilai sama ada terdapat petunjuk penjejasan. Penilaian semula ke atas Prabayaran Tanah Milik Pajak dibuat setiap lima tahun bagi menilai jika terdapat petunjuk penjejasan. Jika terdapat petunjuk penjejasan, analisa perlu dilakukan bagi menilai sama ada nilai dibawa aset boleh diperolehi semula dengan sepenuhnya. Rugi Terjejas akan diperuntukkan jika nilai dibawa melebihi nilai diperolehi seperti dinyatakan di Nota 4.11.

4.8 Aset Dipegang Untuk Jualan

Aset bukan semasa (atau pelupusan Kumpulan) dikelaskan sebagai Aset Dipegang Untuk Jualan dan dinyatakan pada nilai terendah di antara nilai dibawa atau nilai saksama ditolak kos jualan, sekiranya nilai dibawa tersebut akan diperolehi melalui jualan dan bukan melalui penggunaan berterusan.

4.9 Tanah Dipegang Untuk Pembangunan Harta Tanah

Tanah Dipegang Untuk Pembangunan Harta Tanah terdiri daripada tanah di mana aktiviti pembangunan belum dijalankan atau di mana aktiviti pembangunan tidak dijangka akan disempurnakan dalam kitaran operasi yang normal. Tanah sebegini dikelaskan sebagai Aset Bukan Semasa dan dinyatakan pada kos ditolak rugi terjejas terkumpul. Polisi berhubung pengiktirafan dan pengukuran rugi terjejas adalah seperti dinyatakan dalam Nota 4.11.

NOTA-NOTA KEPADA PENYATA KEWANGAN (SAMB.) BAGI TAHUN BERAKHIR 31 DISEMBER 2012

4. RINGKASAN POLISI PERAKAUNAN YANG PENTING (SAMB.)

4.10 Kos Pembangunan Harta Tanah

Kos Pembangunan Harta Tanah terdiri daripada semua kos langsung yang berkaitan dengan aktiviti pembangunan atau yang boleh diagih berdasarkan asas yang munasabah kepada aktiviti yang berkaitan. Kos Pembangunan Harta Tanah Kumpulan adalah diakaunkan sebagai aset yang dinyatakan pada kos atau nilai realis bersih yang mana terendah. Kos Pembangunan Harta Tanah telah dilupuskan pada tahun kewangan 2012.

4.11 Penjejasan Aset Bukan Kewangan

Aset bukan kewangan yang tidak mempunyai usia penggunaan adalah tidak tertakluk kepada pelunasan dan dinilai untuk penjejasan setiap tahun. Aset bukan kewangan yang tertakluk kepada pelunasan akan disemak untuk penjejasan apabila peristiwa atau berlaku perubahan pada keadaan yang menunjukkan nilai dibawa berkemungkinan tidak akan diperolehi.

Rugi terjejas diiktiraf apabila nilai dibawa aset bukan kewangan melebihi nilai diperolehi. Nilai diperolehi adalah nilai yang lebih tinggi di antara nilai saksama aset bukan kewangan ditolak kos jualan atau nilai penggunaan.

Bagi tujuan menilai penjejasan, aset bukan kewangan dikumpulkan pada tahap terendah di mana aliran tunai boleh dikenal pasti secara berasingan (unit penjana tunai). Aset bukan kewangan selain daripada Muhibah yang mengalami penjejasan disemak untuk kemungkinan penjejasan dicatat semula pada setiap tahun pelaporan.

Rugi terjejas akan dicaj di Penyata Pendapatan. Bagi aset-aset bukan kewangan lain, jika terdapat sebarang kenaikan dalam amaun yang akan diperolehi, ianya diiktiraf di Penyata Pendapatan kecuali terdapat rugi terjejas dicatat semula atas aset bukan kewangan yang dinilai semula di mana ianya akan diambil kira ke Akaun Lebihan Penilaian Semula.

4.12 Pelaburan Dalam Syarikat Subsidiari

Syarikat subsidiari adalah sebuah syarikat di mana KWSP menguasai komposisi Lembaga Pengarah atau mempunyai lebih dari setengah kuasa mengundi, atau memegang lebih dari separuh modal saham biasa yang diterbitkan oleh syarikat tersebut.

Kewujudan dan kesan instrumen yang mempunyai potensi hak mengundi, yang boleh digunakan dan ditukarkan pada tarikh semasa diambil kira dalam menentukan sama ada Kumpulan mempunyai kawalan ke atas entiti lain.

Pelaburan tersiar harga dan tidak tersiar harga di dalam syarikat subsidiari dinyatakan pada kos dan diselaraskan nilainya kepada nilai boleh diperolehi yang mengambil kira rugi terjejas dalam tahun berkaitan, jika ada. Polisi berhubung pengiktirafan dan pengukuran rugi terjejas adalah seperti yang dinyatakan di Nota 4.11.

Kaedah perakaunan pembelian digunakan bagi perakaunan penyatuan syarikat subsidiari. Berdasarkan kaedah ini, syarikat subsidiari disatukan mulai dari tarikh kawalan dipindahkan kepada Kumpulan dan penyatuan dihentikan mulai dari tarikh kawalan berakhir. Kos pengambilalihan diukur pada nilai saksama aset-aset yang diberikan, instrumen ekuiti yang diterbitkan dan liabiliti yang ditanggung atau yang diambil alih pada tarikh urus niaga, dicampur kos yang berkaitan secara terus semasa pengambilalihan.

**NOTA-NOTA KEPADA PENYATA KEWANGAN (SAMB.)
BAGI TAHUN BERAKHIR 31 DISEMBER 2012****4. RINGKASAN POLISI PERAKAUNAN YANG PENTING (SAMB.)****4.12 Pelaburan Dalam Syarikat Subsidiari (Samb.)**

Aset dan liabiliti yang dikenal pasti bagi tujuan pengambilalihan serta liabiliti luar jangka yang perlu ditanggung pada penyatuan perniagaan pada awalnya diukur mengikut nilai saksama pada tarikh pengambilalihan, tanpa mengambil kira Kepentingan Tak Kawal. Lebihan kos pengambilalihan dan nilai saksama atas aset bersih yang dikenal pasti atas Kumpulan semasa tarikh pengambilalihan dinyatakan sebagai Muhibah seperti di Nota 4.6(b). Sekiranya kos pengambilalihan kurang dari nilai saksama atas aset bersih syarikat subsidiari yang diambil alih, perbezaan itu akan diiktiraf terus di Penyata Pendapatan.

Kepentingan Tak Kawal merupakan bahagian minoriti terhadap untung atau rugi dan aset bersih syarikat subsidiari bagi ekuiti yang tidak dipunyai secara langsung atau tidak langsung oleh entiti induk.

Kepentingan Tak Kawal diukur pada bahagian minoriti terhadap nilai saksama aset dan liabiliti syarikat subsidiari yang telah dikenal pasti pada tarikh pengambilalihan dan bahagian minoriti terhadap perubahan ke atas ekuiti syarikat subsidiari mulai dari tarikh tersebut.

Urus niaga dalam Kumpulan, baki dan untung tidak nyata atas urus niaga di antara syarikat Kumpulan adalah dihapuskan. Begitu juga rugi tidak nyata dihapuskan tetapi dianggap sebagai petunjuk penjejasan aset yang dipindahkan.

Untung atau rugi atas pelupusan syarikat subsidiari adalah perbezaan di antara bayaran bersih yang diterima dan bahagian bagi Kumpulan atas aset bersih syarikat subsidiari pada tarikh pelupusan termasuk amaun terkumpul atas perbezaan pertukaran mata wang asing yang berkaitan dengan syarikat subsidiari dan diiktiraf di Penyata Pendapatan Disatukan.

4.13 Pelaburan Dalam Syarikat Bersekutu

Syarikat bersekutu adalah syarikat di mana KWSP memegang kepentingan ekuiti jangka panjang di antara 20% hingga 50% dan mempunyai pengaruh penting dalam membuat keputusan mengenai polisi kewangan dan operasi.

Pengaruh signifikan adalah kuasa untuk terlibat dalam membuat keputusan polisi kewangan dan operasi syarikat bersekutu tetapi bukan untuk melaksanakan kawalan atas polisi tersebut.

Kewujudan dan kesan instrumen yang mempunyai potensi hak mengundi, yang boleh digunakan atau ditukarkan pada tarikh semasa diambil kira dalam menentukan sama ada Kumpulan mempunyai pengaruh signifikan ke atas entiti lain.

Kaedah perakaunan ekuiti digunakan bagi perakaunan pelaburan dalam syarikat bersekutu pada mulanya dinyatakan pada kos. Pelaburan dalam syarikat bersekutu oleh Kumpulan adalah termasuk Muhibah yang dikenal pasti semasa tarikh pengambilalihan selepas ditolak rugi terjejas terkumpul atas Muhibah.

Bahagian Kumpulan ke atas keuntungan atau kerugian syarikat bersekutu selepas pengambilalihan diiktiraf di Penyata Pendapatan dan kepentingan Kumpulan dalam syarikat bersekutu dinyatakan pada kos beserta pelarasan untuk menunjukkan perubahan ke atas bahagian aset bersih Kumpulan syarikat bersekutu.

Pelaburan tersiar harga dan tidak tersiar harga di dalam syarikat bersekutu dinyatakan pada kos dan diselaraskan nilainya kepada nilai boleh diperolehi yang mengambil kira rugi terjejas dalam tahun berkaitan, jika ada. Polisi berhubung pengiktirafan dan pengukuran rugi terjejas adalah seperti yang dinyatakan di Nota 4.11.

NOTA-NOTA KEPADA PENYATA KEWANGAN (SAMB.) BAGI TAHUN BERAKHIR 31 DISEMBER 2012

4. RINGKASAN POLISI PERAKAUNAN YANG PENTING (SAMB.)

4.14 Kepentingan Dalam Usaha Sama

Kepentingan Dalam Usaha Sama adalah mewakili amaun pendahuluan di bawah perjanjian kontrak dengan rakan usaha sama untuk akujanji melaksanakan projek pembinaan dan pembangunan harta tanah secara kawalan bersama.

Kaedah ekuiti digunakan bagi perakaunan Kepentingan Dalam Usaha Sama. Perakaunan bagi kerja kontrak dalam usaha sama adalah berdasarkan peratusan kerja kontrak yang siap dan sebarang kerugian yang boleh dijangka, jika ada, akan diperuntukkan dalam tahun semasa apabila ia berbangkit.

Kepentingan Dalam Usaha Sama dinyatakan pada kos dan diselaraskan nilainya kepada nilai boleh diperolehi yang mengambil kira rugi terjejas dalam tahun berkaitan, jika ada. Polisi berhubung pengiktirafan dan pengukuran rugi terjejas adalah seperti yang dinyatakan di Nota 4.11.

4.15 Aset Kewangan Pelaburan

KWSP mengkelaskan aset kewangan pelaburannya berdasarkan MFRS 139 sebagaimana berikut:

- i. Aset Pelaburan Dipegang Sehingga Matang;
- ii. Aset Kewangan Sedia Dijual;
- iii. Pinjaman Dan Penghutang; dan
- iv. Aset Kewangan Pada Nilai Saksama Melalui Penyata Untung/Rugi.

Pengkelasan aset kewangan berdasarkan MFRS 139 adalah bergantung kepada tujuan aset kewangan berkaitan dilabur oleh KWSP. KWSP menentukan pengkelasan aset kewangan pada waktu pembelian dibuat. Selain daripada aset kewangan pelaburan dari kategori Pinjaman, Pendahuluan Dan Pembiayaan dan Deposit Dengan Institusi Kewangan yang ditunjukkan secara berasingan dalam Penyata Kedudukan Kewangan, polisi perakaunan KWSP bagi aset kewangan pelaburan adalah sebagaimana berikut:

a. **Aset Pelaburan Dipegang Sehingga Matang**

Aset Pelaburan Dipegang Sehingga Matang adalah aset kewangan bukan derivatif yang mempunyai jadual bayaran yang telah ditetapkan atau ditentukan serta mempunyai tempoh kematangan yang juga telah ditetapkan di mana KWSP mempunyai hasrat positif serta keupayaan untuk memegang aset pelaburan ini sehingga matang. Seandainya KWSP menjual instrumen Aset Pelaburan Dipegang Sehingga Matang pada kuantum yang melebihi daripada amaun yang tidak signifikan, maka keseluruhan portfolio aset kewangan ini dikira sebagai tercemar dan perlu dikelaskan sebagai Aset Kewangan Sedia Dijual.

Instrumen pelaburan KWSP yang boleh dikelaskan sebagai Aset Pelaburan Dipegang Sehingga Matang adalah Instrumen Pelaburan Berpendapatan Tetap seperti Sekuriti Kerajaan Malaysia, Terbitan Pelaburan Kerajaan, Bon dan Sekuriti Hutang Persendirian.

**NOTA-NOTA KEPADA PENYATA KEWANGAN (SAMB.)
BAGI TAHUN BERAKHIR 31 DISEMBER 2012**

4. RINGKASAN POLISI PERAKAUNAN YANG PENTING (SAMB.)

4.15 Aset Kewangan Pelaburan (Samb.)

b. Aset Kewangan Sedia Dijual

Aset Kewangan Sedia Dijual adalah aset kewangan bukan derivatif di mana KWSP mempunyai hasrat untuk mengkelaskan instrumen pelaburan di bawah kelas aset kewangan ini sewaktu pembelian dibuat yang mana aset kewangan tersebut tidak dikelaskan di bawah lain-lain kelas aset kewangan di bawah MFRS 139.

Instrumen pelaburan KWSP yang boleh dikelaskan sebagai Aset Kewangan Sedia Dijual adalah instrumen pelaburan Ekuiti domestik dan global yang merangkumi Ekuiti Tersiar Harga dan Ekuiti Tidak Tersiar Harga sama ada diuruskan secara dalaman dan melalui Pengurus Dana Luar serta Instrumen Pelaburan Berpendapatan Tetap domestik dan global yang diuruskan secara dalaman dan melalui Pengurus Dana Luar.

c. Aset Kewangan Pada Nilai Saksama Melalui Penyata Untung/Rugi

Aset Kewangan Pada Nilai Saksama Melalui Penyata Untung Rugi adalah aset kewangan yang dipegang untuk tujuan dagangan. Aset kewangan dikelaskan dalam kategori ini jika ia dibeli untuk tujuan dagangan atau dibeli semula dalam jangka masa yang pendek. Aset kewangan derivatif juga dikelaskan sebagai Aset Kewangan Pada Nilai Saksama Melalui Penyata Untung/Rugi.

Instrumen pelaburan KWSP yang boleh dikelaskan sebagai Aset Kewangan Pada Nilai Saksama Melalui Penyata Untung/Rugi adalah Instrumen Pelaburan Berpendapatan Tetap yang dikategorikan sebagai portfolio dagangan serta instrumen derivatif sama ada yang dibeli secara terus ataupun yang terangkum dalam kontrak yang dimeterai oleh KWSP setakat Penyata Kedudukan Kewangan.

Pengiktirafan dan penilaian awal aset kewangan adalah sebagaimana berikut:

- i. Pembelian dan penjualan aset kewangan diiktiraf pada tarikh urus niaga iaitu tarikh di mana KWSP komit untuk membeli atau menjual aset kewangan berkaitan.
- ii. Pengiktirafan awal aset kewangan adalah pada nilai saksama termasuk kos transaksi yang berkaitan.

Penilaian berikutnya ke atas aset kewangan (selain daripada aset kewangan Pinjaman, Pendahuluan Dan Pembiayaan yang dinyatakan secara berasingan dalam Nota 4.16) adalah sebagaimana berikut:

i. Aset Pelaburan Dipegang Sehingga Matang

Dinyatakan pada kos terlunas menggunakan kaedah pulangan berkesan.

ii. Aset Kewangan Sedia Dijual

Dinyatakan pada nilai saksama. Perubahan dalam nilai saksama termasuk perubahan dalam kadar pertukaran mata wang asing bagi instrumen pelaburan global diiktiraf dalam Rizab Aset Kewangan Sedia Dijual kecuali bagi transaksi rugi terjejas.

iii. Aset Kewangan Pada Nilai Saksama Melalui Penyata Untung/Rugi

Dinyatakan pada nilai saksama. Perubahan dalam nilai saksama termasuk perubahan dalam kadar pertukaran mata wang asing bagi instrumen pelaburan global diiktiraf dalam Penyata Pendapatan dalam tempoh di mana perubahan berlaku.

NOTA-NOTA KEPADA PENYATA KEWANGAN (SAMB.) BAGI TAHUN BERAKHIR 31 DISEMBER 2012

4. RINGKASAN POLISI PERAKAUNAN YANG PENTING (SAMB.)

4.15 Aset Kewangan Pelaburan (Samb.)

Polisi perakaunan berkaitan pengiktirafan rugi terjejas ke atas aset kewangan sewaktu penilaian berikutnya dilaksanakan adalah sebagaimana berikut:

i. **Aset Pelaburan Dipegang Sehingga Matang**

KWSP membuat semakan sama ada terdapat bukti objektif bahawa Aset Pelaburan Dipegang Sehingga Matang telah terjejas secara berkala. Aset kewangan ini dianggap terjejas apabila terdapat bukti objektif hasil daripada beberapa petunjuk yang berlaku selepas penilaian awal ke atas aset kewangan berkaitan dibuat yang memberi implikasi kepada jangkaan aliran tunai yang akan diterima di masa hadapan daripada aset kewangan tersebut yang boleh dianggarkan dengan munasabah.

Kriteria yang digunakan oleh KWSP untuk menentukan sama ada bukti objektif terhadap rugi terjejas telah berlaku bagi Aset Pelaburan Dipegang Sehingga Matang termasuk petunjuk-petunjuk berikut:

- a. Penurunan kadaran gred pelaburan di bawah gred pelaburan yang ditetapkan oleh KWSP pada tarikh Penyata Kedudukan Kewangan;
- b. Kegagalan membayar amaun pokok/faedah berdasarkan tempoh yang dipersetujui;
- c. Penamatan operasi perniagaan/mufflis (bagi kes yang telah difailkan);
- d. Menerima perintah penggulangan operasi perniagaan;
- e. Syarikat di mana KWSP melabur diklasifikasi sebagai PN17;
- f. Berita mengenai kes fraud signifikan yang disiarkan/pelantikan penasihat kewangan; dan
- g. Syarikat di mana KWSP melabur menerima Sijil Audit Bersyarat.

Amaun rugi terjejas dikira sebagai perbezaan di antara nilai dibawa Aset Pelaburan Dipegang Sehingga Matang dengan nilai semasa anggaran aliran tunai yang akan diterima di masa hadapan daripada aset kewangan tersebut yang didiskaunkan menggunakan kadar pulangan berkesan asal aset kewangan tersebut. Nilai dibawa Aset Pelaburan Dipegang Sehingga Matang akan menurun dan amaun rugi terjejas akan diiktiraf dalam Penyata Pendapatan.

Seandainya sewaktu penilaian semula dibuat pada tempoh berikutnya mendapati bahawa amaun rugi terjejas telah menurun di mana penurunan ini boleh dihubungkan dengan bukti objektif selepas rugi terjejas telah diiktiraf, maka rugi terjejas dicatat semula diiktiraf dalam Penyata Pendapatan.

Apabila Aset Pelaburan Dipegang Sehingga Matang tidak dapat dikutip, ia akan dihapus kira melalui akaun elaun rugi terjejas. Tindakan hapus kira hanya dilaksanakan apabila semua prosedur yang berkaitan telah selesai serta amaun kerugian telah dikenalpasti.

**NOTA-NOTA KEPADA PENYATA KEWANGAN (SAMB.)
BAGI TAHUN BERAKHIR 31 DISEMBER 2012****4. RINGKASAN POLISI PERAKAUNAN YANG PENTING (SAMB.)****4.15 Aset Kewangan Pelaburan (Samb.)****ii. Aset Kewangan Sedia Dijual**

KWSP membuat semakan sama ada terdapat bukti objektif bahawa Aset Kewangan Sedia Dijual telah terjejas secara berkala. Kaedah semakan yang digunakan oleh KWSP adalah bergantung kepada jenis instrumen pelaburan yang dikelaskan sebagai Aset Kewangan Sedia Dijual seperti berikut:

a. Instrumen Pelaburan Ekuiti

Rugi terjejas diiktiraf apabila berlaku penurunan nilai saksama yang signifikan atau secara berterusan jika dibandingkan dengan kos asal pada tarikh Penyata Kedudukan Kewangan. Jika berlaku bukti objektif mengenai petunjuk ini, jumlah kerugian tidak nyata terkumpul yang telah diiktiraf dalam Rizab Aset Kewangan Sedia Dijual sebelum ini dikeluarkan dan rugi terjejas diiktiraf dalam Penyata Pendapatan. Amaun rugi terjejas yang diiktiraf dalam Penyata Pendapatan adalah perbezaan di antara kos pembelian dengan nilai saksama semasa tolak dengan jumlah rugi terjejas yang telah diiktiraf di dalam Penyata Pendapatan sebelum ini. Sebarang rugi terjejas yang pernah diiktiraf dalam Penyata Pendapatan tempoh terdahulu bagi instrumen pelaburan ekuiti yang dikelaskan sebagai Aset Kewangan Sedia Dijual tidak dicatat semula dalam Penyata Pendapatan tempoh semasa.

b. Instrumen Pelaburan Berpendapatan Tetap

Kaedah semakan rugi terjejas bagi instrumen Pelaburan Berpendapatan Tetap yang dikelaskan sebagai Aset Kewangan Sedia Dijual adalah sama seperti kaedah yang digunakan bagi aset kewangan yang dikelaskan sebagai Aset Pelaburan Dipegang Sehingga Matang. Kriteria yang konsisten turut digunakan oleh KWSP untuk menentukan sama ada bukti objektif terhadap rugi terjejas telah berlaku sebagaimana petunjuk-petunjuk berikut:

- i. Penurunan kadaran gred pelaburan di bawah gred pelaburan yang ditetapkan oleh KWSP pada tarikh penyata kedudukan kewangan;
- ii. Kegagalan membayar amaun pokok/faedah berdasarkan tempoh yang dipersetujui;
- iii. Penamatan operasi perniagaan/mufliis (bagi kes yang telah difailkan);
- iv. Syarikat di mana KWSP melabur diklasifikasi sebagai PN17;
- v. Berita mengenai kes fraud signifikan yang disiarkan/pelantikan penasihat kewangan; dan
- vi. Syarikat di mana KWSP melabur menerima Sijil Audit Bersyarat.

Amaun rugi terjejas bagi Instrumen Pelaburan Berpendapatan Tetap yang dikelaskan sebagai Aset Kewangan Sedia Dijual dikira sebagai perbezaan di antara nilai dibawa pada tarikh Penyata Kedudukan Kewangan dengan nilai semasa anggaran aliran tunai yang akan diterima di masa hadapan daripada aset kewangan tersebut yang didiskaunkan menggunakan kadar pulangan berkesan asal aset kewangan tersebut. Nilai dibawa aset kewangan ini akan menurun dan amaun rugi terjejas akan diiktiraf dalam Penyata Pendapatan. Jika sewaktu penilaian semula dibuat pada tempoh berikutnya mendapati bahawa amaun rugi terjejas telah menurun di mana penurunan ini boleh dihubungkan dengan bukti objektif selepas rugi terjejas telah diiktiraf, maka rugi terjejas dicatat semula diiktiraf dalam Penyata Pendapatan.

NOTA-NOTA KEPADA PENYATA KEWANGAN (SAMB.) BAGI TAHUN BERAKHIR 31 DISEMBER 2012

4. RINGKASAN POLISI PERAKAUNAN YANG PENTING (SAMB.)

4.16 Pinjaman, Pendahuluan Dan Pembiayaan

Instrumen Pinjaman, Pendahuluan Dan Pembiayaan adalah aset kewangan bukan derivatif yang dikelaskan sebagai Pinjaman Dan Penghutang di bawah MFRS 139 dan mempunyai jadual bayaran yang telah ditetapkan atau ditentukan di mana aset kewangan ini tidak disenaraikan dalam pasaran aktif. Aset kewangan Pinjaman, Pendahuluan Dan Pembiayaan diiktiraf pada tarikh urus niaga di mana KWSP komit untuk memberi pinjaman termasuk kos transaksi yang berkaitan jika ada. Penilaian berikutnya bagi aset kewangan ini adalah pada kos terlunas menggunakan kaedah pulangan berkesan.

Kumpulan dan KWSP membuat semakan sama ada terdapat bukti objektif bahawa aset kewangan Pinjaman, Pendahuluan Dan Pembiayaan telah terjejas secara berkala. Aset kewangan ini dianggap terjejas apabila terdapat bukti objektif hasil daripada beberapa petunjuk yang berlaku selepas penilaian awal ke atas aset kewangan berkaitan dibuat yang memberi implikasi kepada jangkaan aliran tunai yang akan diterima di masa hadapan daripada aset kewangan tersebut yang boleh dianggarkan dengan munasabah.

Kriteria yang digunakan oleh KWSP untuk menentukan sama ada bukti objektif terhadap rugi terjejas telah berlaku bagi Pinjaman, Pendahuluan Dan Pembiayaan termasuk petunjuk-petunjuk berikut:

- i. Penurunan kadaran gred pelaburan di bawah gred pelaburan yang ditetapkan oleh KWSP pada tarikh Penyata Kedudukan Kewangan;
- ii. Kegagalan membayar amaun pokok/faedah berdasarkan tempoh yang dipersetujui;
- iii. Penamatan operasi perniagaan peminjam/mufliis (bagi kes yang telah difailkan);
- iv. Peminjam menerima perintah penggulangan operasi perniagaan;
- v. Berita mengenai kes fraud signifikan yang disiarkan/pelantikan penasihat kewangan; dan
- vi. Syarikat peminjam menerima Sijil Audit Bersyarat.

Amaun rugi terjejas dikira sebagai perbezaan di antara nilai dibawa Pinjaman, Pendahuluan Dan Pembiayaan dengan nilai semasa anggaran aliran tunai yang akan diterima di masa hadapan daripada aset kewangan tersebut yang didiskaunkan menggunakan kadar pulangan berkesan asal aset kewangan tersebut. Nilai dibawa Pinjaman, Pendahuluan Dan Pembiayaan akan menurun melalui penggunaan akaun elaun dan amaun rugi terjejas akan diiktiraf dalam Penyata Pendapatan.

Seandainya sewaktu penilaian semula dibuat pada tempoh berikutnya mendapati bahawa amaun rugi terjejas telah menurun di mana penurunan ini boleh dihubungkan dengan bukti objektif selepas rugi terjejas telah diiktiraf, maka rugi terjejas dicatat semula diiktiraf dalam Penyata Pendapatan.

Apabila Pinjaman, Pendahuluan Dan Pembiayaan tidak dapat dikutip, ia akan dihapus kira melalui akaun elaun rugi terjejas. Tindakan hapus kira hanya dilaksanakan apabila semua prosedur yang berkaitan telah selesai serta amaun kerugian telah dikenalpasti.

NOTA-NOTA KEPADA PENYATA KEWANGAN (SAMB.) BAGI TAHUN BERAKHIR 31 DISEMBER 2012

4. RINGKASAN POLISI PERAKAUNAN YANG PENTING (SAMB.)

4.16 Pinjaman, Pendahuluan Dan Pembiayaan (Samb.)

Termasuk dalam Pinjaman, Pendahuluan Dan Pembiayaan adalah aset kewangan Pinjaman Staf. Tiada kesan signifikan untuk mencatat aset kewangan Pinjaman Staf pada nilai saksama bagi tujuan penilaian berikutnya. Terdapat tiga jenis skim pinjaman yang ditawarkan kepada staf KWSP pada kadar faedah yang diluluskan oleh Lembaga berdasarkan terma dan syarat perkhidmatan sebagaimana berikut:

- i. Skim Pinjaman Perumahan;
- ii. Skim Pinjaman Kenderaan; dan
- iii. Skim Pinjaman Peribadi.

Dana yang digunakan untuk membiayai pinjaman kepada staf untuk tiga skim di atas adalah dikira sebagai pelaburan KWSP di mana tahap penggunaan alokasi dana masih tertakluk kepada had amaun yang diluluskan oleh Lembaga.

4.17 Inventori Harta Siap

Inventori Harta Siap dinyatakan pada kos (yang dikira berdasarkan asas khusus yang dikenal pasti) dan nilai realis bersih yang mana lebih rendah. Kos termasuk kos tanah, pembinaan dan belanja pembangunan yang sewajarnya.

4.18 Penghutang

Aset kewangan Penghutang adalah dinilai pada amaun invois setelah ditolak elaun rugi terjejas. Tiada kesan signifikan untuk mencatat aset kewangan Penghutang pada nilai saksama bagi tujuan penilaian berikutnya. Elaun rugi terjejas diperuntukkan apabila terdapat bukti positif di mana Kumpulan tidak akan dapat mengutip semua amaun tertunggak mengikut terma asal Penghutang sebagaimana polisi rugi terjejas yang dinyatakan dalam Nota 4.11.

4.19 Tunai Dan Kesetaraan Tunai

Tunai Dan Kesetaraan Tunai terdiri daripada tunai di tangan, di bank (termasuk yang diuruskan oleh Pengurus Dana Luar) dan deposit dengan institusi kewangan bertujuan untuk menghadapi keperluan kecairan.

NOTA-NOTA KEPADA PENYATA KEWANGAN (SAMB.) BAGI TAHUN BERAKHIR 31 DISEMBER 2012

4. RINGKASAN POLISI PERAKAUNAN YANG PENTING (SAMB.)

4.20 Peruntukan Bagi Manfaat Pekerja

a. Manfaat Jangka Pendek

Upah, gaji, bonus, caruman kepada institusi keselamatan sosial dan bayaran gratuiti kepada staf kontrak diiktiraf sebagai perbelanjaan pada tahun di mana perkhidmatan yang berkaitan diberikan oleh pekerja Kumpulan. Pampasan ketidakhadiran terkumpul jangka pendek seperti cuti tahunan berbayar diiktiraf apabila perkhidmatan yang diberi oleh pekerja akan menambahkan hak untuk pampasan ketidakhadiran akan datang dan pampasan ketidakhadiran tidak terkumpul jangka pendek seperti cuti sakit diiktiraf apabila ketidakhadiran berlaku.

b. Pelan Caruman Tetap

Caruman dibuat kepada KWSP bagi pekerja yang memilih faedah KWSP atau Tabung Amanah Pencen Kerajaan bagi staf yang telah diletakkan di dalam skim pencen.

c. Manfaat Jangka Panjang

KWSP menerima pakai MFRS 119 (Employee Benefits) yang mana bayaran manfaat staf jangka panjang selepas persaraan dan/atau selepas tamat tempoh perkhidmatan kontrak diiktiraf secara akruan di Penyata Pendapatan tahun semasa sebagai bayaran manfaat pekerja dan di Penyata Kedudukan Kewangan sebagai liabiliti yang dikenali sebagai Peruntukan Bagi Manfaat Pekerja. Jenis-jenis manfaat staf jangka panjang yang akan diiktiraf secara akruan ini adalah sebagaimana berikut:

- i. Faedah perubatan pesara; dan
- ii. Bayaran award cuti gantian (termasuk bahagian syer caruman majikan ke atas amaun bayaran ini).

Pengiraan amaun tanggungan faedah perubatan kepada pesara adalah berdasarkan kaedah penilaian aktuari yang dijalankan pada setiap tiga tahun. Andaian utama yang telah digunakan dalam pengiraan kaedah aktuari ini adalah:

- i. Kadar inflasi terhadap kos rawatan ialah 5% setahun; dan
- ii. Kadar diskaun ialah pada 5% setahun (berdasarkan penilaian yang dibuat pada tahun 2012).

Nilai terkumpul aktuari bersih untung atau rugi melebihi 10% dari nilai semasa Obligasi Faedah diiktiraf di Penyata Pendapatan mengikut tempoh pelunasan yang dikenal pasti berdasarkan penilaian aktuari yang dijalankan.

Pengiraan amaun tanggungan bagi bayaran award cuti gantian kepada staf yang bersara adalah berdasarkan angka sebenar pada tarikh Penyata Kedudukan Kewangan serta kelayakan mengikut terma dan syarat perkhidmatan. Kadar gaji semasa digunakan untuk mengira amaun tanggungan ini.

d. Manfaat Penamatan

Manfaat Penamatan perlu dibayar apabila staf menerima pemberhentian sukarela sebagai gantian untuk manfaat ini. Kumpulan mengiktiraf Manfaat Penamatan apabila terdapat komitmen ketara untuk menamatkan perkhidmatan staf semasa mengikut pelan rasmi terperinci tanpa kemungkinan menarik kembali pelan tersebut.

NOTA-NOTA KEPADA PENYATA KEWANGAN (SAMB.) BAGI TAHUN BERAKHIR 31 DISEMBER 2012

4. RINGKASAN POLISI PERAKAUNAN YANG PENTING (SAMB.)

4.20 Peruntukan Bagi Manfaat Pekerja (Samb.)

e. Manfaat Pemilikan Ekuiti (MBSB)

Skim Pilihan Saham Untuk Staf MBSB (ESOS) membenarkan stafnya (termasuk pengarah eksekutif) selain daripada staf di syarikat subsidiarinya yang berstatus dorman untuk mendapatkan pemilikan saham biasa dalam syarikat subsidiari tersebut. Tiada kos bayaran atau obligasi diiktiraf. Apabila pilihan dilaksanakan, ekuiti bertambah melalui amaun perolehan yang diterima.

4.21 Peruntukan Bagi Liabiliti

Peruntukan Bagi Liabiliti diiktiraf apabila syarikat subsidiari mempunyai obligasi semasa yang disebabkan oleh peristiwa lalu dan berkemungkinan terdapat aliran keluar sumber-sumber yang membentuk faedah ekonomi diperlukan untuk menyelesaikan obligasi dan anggaran yang boleh dipercayai jumlahnya boleh dibuat. Peruntukan disemak pada setiap tarikh Penyata Kedudukan Kewangan dan diselaraskan untuk menunjukkan anggaran terbaik semasa. Di mana kesan nilai masa ke atas wang adalah ketara, jumlah peruntukan adalah nilai semasa daripada jangkauan perbelanjaan yang diperlukan untuk menyelesaikan obligasi.

4.22 Liabiliti Kos Invokasi Di Bawah Seksyen 50(3)

Pindaan Polisi Perakaunan Mengenai Pelaksanaan invokasi di bawah Seksyen 50(3), Akta KWSP 1991;

Mulai Oktober 2012, liabiliti kos invokasi di bawah Seksyen 50(3), Akta KWSP 1991 untuk tujuan membiayai bayaran caruman syer pekerja bagi potongan yang dibuat atas gaji pekerja bersama amaun dividen atas caruman tersebut sekiranya majikan gagal membayar syer caruman pekerja tersebut telah didedahkan sebagai Caj Berkanun dalam Penyata Pendapatan KWSP serta sebahagian daripada Pemiutang Dan Liabiliti Terakru dalam Penyata Kedudukan Kewangan.

Lanjutan daripada pelaksanaan pindaan polisi perakaunan ini, Rizab Seksyen 50(3) yang sebelum ini didedahkan sebagai sebahagian daripada Dana Ahli telah dimansuhkan di mana baki terkumpul yang wujud dalam akaun rizab ini yang berjumlah RM37.23 juta telah dikreditkan ke Akaun Lebihan Terkumpul pada bulan September 2012.

4.23 Aset Dan Liabiliti Luar Jangka

Kumpulan tidak mengiktiraf Liabiliti Luar Jangka tetapi mendedahkan kewujudannya di Penyata Kewangan. Liabiliti Luar Jangka merupakan jangkauan obligasi disebabkan peristiwa lalu dan kewujudannya boleh disahkan sekiranya berlaku satu atau lebih peristiwa masa hadapan yang tidak pasti dan di luar kawalan Kumpulan atau obligasi semasa yang tidak diiktiraf kerana ianya tidak dijangka akan menyebabkan keluar sumber-sumber yang diperlukan bagi menyelesaikan obligasi tersebut.

Liabiliti Luar Jangka juga wujud bagi kes-kes yang jarang berlaku di mana liabiliti tidak boleh diiktiraf kerana ianya tidak dapat diukur secara munasabah.

Aset Luar Jangka merupakan aset disebabkan peristiwa lalu dan kewujudannya akan disahkan, sekiranya berlaku satu atau lebih peristiwa masa hadapan yang tidak pasti dan di luar kawalan Kumpulan. Kumpulan tidak akan mengiktiraf Aset luar jangka tetapi mendedahkan kewujudannya apabila pengaliran masuk manfaat ekonomi adalah berkemungkinan tetapi tidak pasti.

NOTA-NOTA KEPADA PENYATA KEWANGAN (SAMB.) BAGI TAHUN BERAKHIR 31 DISEMBER 2012

4. RINGKASAN POLISI PERAKAUNAN YANG PENTING (SAMB.)

4.24 Akaun Caruman Ahli

Caruman dikreditkan ke akaun ahli mengikut bulan caruman atas dasar terimaan tunai kecuali kes pengkreditan berasaskan Invokasi Seksyen 50(3), Akta KWSP 1991 seperti dinyatakan di Nota 4.22.

4.25 Dividen Dikreditkan/Dibayar Kepada Ahli

Dividen tahunan dikira atas baki pembuka pada 01 Januari (selepas ditolak pengeluaran) dan dicampur dividen bulanan atas caruman mengikut bulan caruman dan dikreditkan ke akaun ahli pada penutupan akhir tahun kewangan. Dividen pengeluaran adalah dikira dari awal sesuatu tahun pengeluaran sehingga ke tarikh akaun caruman didebitkan. Caruman dan dividen tahunan minima 2.50% adalah dijamin oleh Kerajaan kecuali caruman ahli yang diurus oleh Institusi Pengurus Dana. Pendapatan yang diterima dalam tahun semasa diagih kepada semua ahli KWSP secara maksimum selepas mengiktiraf semua perbelanjaan tahun semasa berlandaskan polisi perakaunan KWSP yang diluluskan oleh Lembaga.

4.26 Rizab Aset Kewangan Sedia Dijual

Rizab Aset Kewangan Sedia Dijual telah diwujudkan untuk mengakaunkan pergerakan perubahan nilai saksama bagi aset kewangan yang dikelaskan sebagai Aset Kewangan Sedia Dijual. Akaun Rizab Aset Kewangan Sedia Dijual dikreditkan apabila terdapat perubahan positif kepada nilai saksama Aset Kewangan Sedia Dijual. Sebaliknya, akaun rizab ini didebit apabila berlaku perubahan negatif kepada nilai saksama Aset Kewangan Sedia Dijual atau terdapat transaksi penjualan bagi Aset Kewangan Sedia Dijual. Apabila berlaku rugi terjejas ke atas sesuatu item Aset Kewangan Sedia Dijual, keseluruhan baki yang wujud dalam Rizab Aset Kewangan Sedia Dijual bagi item berkenaan akan dikitar semula di mana rugi terjejas diiktiraf sepenuhnya dalam Penyata Pendapatan.

4.27 Pertukaran Mata Wang Asing

a. Mata Wang Fungsian Dan Persembahan

Item dalam Penyata Kewangan setiap Entiti Kumpulan diukur dengan menggunakan mata wang utama di persekitaran entiti menjalankan urus niaga (mata wang fungsian). Penyata Kewangan dipersembahkan dalam Ringgit Malaysia, iaitu mata wang fungsian dan persembahan KWSP.

b. Urus Niaga Dan Baki

Urus niaga dalam mata wang asing ditukarkan ke mata wang fungsian menggunakan kadar pertukaran ketika tarikh urus niaga. Aset dan liabiliti kewangan dalam mata wang asing ditukar mengikut kadar pertukaran pada tarikh Penyata Kedudukan Kewangan. Perbezaan pertukaran yang terhasil daripada penyelesaian urus niaga mata wang asing dan daripada pertukaran aset dan liabiliti kewangan dalam mata wang asing diiktirafkan dalam Penyata Pendapatan.

**NOTA-NOTA KEPADA PENYATA KEWANGAN (SAMB.)
BAGI TAHUN BERAKHIR 31 DISEMBER 2012**

4. RINGKASAN POLISI PERAKAUNAN YANG PENTING (SAMB.)

4.28 Pengiktirafan Hasil

Hasil adalah nilai saksama pertimbangan yang diterima atau akan diterima bagi penjualan aset atau perkhidmatan dalam aktiviti urus niaga biasa Kumpulan. Hasil dinyatakan sebagai nilai bersih selepas cukai, pengembalian, rebat dan diskaun dan selepas menyingkirkan jualan sesama Kumpulan.

KWSP mengiktiraf hasil apabila amaun hasil boleh diukur secara munasabah, faedah ekonomi masa depan berkemungkinan mengalir masuk ke entiti dan kriteria tertentu telah dipenuhi bagi setiap aktiviti Kumpulan seperti yang dijelaskan di bawah.

Amaun hasil tidak dianggap boleh diukur secara munasabah melainkan semua perkara luar jangka mengenai penjualan telah diselesaikan. Kumpulan membuat anggaran berasaskan peristiwa terdahulu dengan mengambil kira jenis pelanggan, jenis urus niaga dan spesifikasi bagi setiap urusan.

i. Pengiktirafan Pendapatan Pelaburan

Dividen dari Aset Kewangan Sedia Dijual, faedah dari Aset Pelaburan Dipegang Sehingga Matang, faedah dari Pinjaman, Pendahuluan Dan Pembiayaan, faedah dari Deposit Dengan Institusi Kewangan serta Pendapatan Sewa diambil kira atas dasar terakru.

Keuntungan modal yang diperolehi atas penjualan instrumen pelaburan turut diiktirafkan atas dasar akruan serta mengambil kira kesan atas pertukaran mata wang asing bagi instrumen pelaburan global. Keuntungan modal diiktiraf apabila sebahagian besar risiko dan ganjaran pemilikan instrumen pelaburan telah dipindahkan kepada pembeli.

ii. Pengiktirafan Faedah Atas Pemberian Pinjaman Dan Pembiayaan (MBSB)

Pendapatan faedah dan pendapatan daripada perniagaan Skim Perbankan Islam adalah diiktiraf atas dasar akruan. Apabila sesuatu akaun diklasifikasi sebagai tidak berbayar, faedah akan digantung dan pelarasan secara retrospektif akan dibuat kepada tarikh pertama berlaku tunggakan sehingga ia diterima atas dasar tunai. Akaun pelanggan diklasifikasi sebagai tidak berbayar di mana pembayaran balik adalah tertunggak selama enam bulan atau lebih.

Yuran atas pengaturan pinjaman dan komisen diiktiraf sebagai pendapatan atas dasar pengaturan kontrak.

iii. Pengiktirafan Pendapatan Atas Penjualan Harta Tanah (MBSB)

Pendapatan daripada penjualan harta tanah diiktiraf apabila sebahagian besar risiko dan ganjaran pemilikan telah dipindahkan kepada pembeli.

iv. Faedah Dan Dividen Atas Caruman Lewat Bayar

Faedah Dan Dividen Atas Caruman Lewat Bayar diiktirafkan dalam Penyata Pendapatan atas dasar terimaan tunai.

NOTA-NOTA KEPADA PENYATA KEWANGAN (SAMB.) BAGI TAHUN BERAKHIR 31 DISEMBER 2012

4. RINGKASAN POLISI PERAKAUNAN YANG PENTING (SAMB.)

4.28 Pengiktirafan Hasil

v. **Faedah Atas Pinjaman, Pendahuluan Dan Pembiayaan (MBSB)**

Bagi pembiayaan akhir, faedah belum diterima dikira atas kadar tahunan dan bulanan. Bagi kadar tahunan, faedah yang didebitkan kepada akaun pinjaman dalam sesuatu tahun, berasaskan kepada baki pada 31 Disember tahun yang terdahulu dan bagi pinjaman yang dikeluarkan sepanjang tahun itu, dikenakan faedah mulai dari hari pinjaman dikeluarkan sehingga akhir tahun kewangan di mana pengeluaran pinjaman tersebut dibuat. Untuk kadar bulanan, faedah yang didebitkan kepada akaun pinjaman dalam sesuatu bulan, berasaskan kepada baki pada akhir bulan yang lepas dan bagi pinjaman yang dikeluarkan pada sesuatu bulan itu, dikenakan faedah mulai dari hari yang berikutan dari tarikh pinjaman dikeluarkan sehingga akhir bulan di mana pengeluaran pinjaman tersebut dibuat.

Bagi pinjaman penyambung dan pinjaman berjangka, faedah belum diterima dikira atas kadar bulanan, iaitu faedah yang didebitkan kepada akaun pinjaman penyambung dan pinjaman berjangka dalam sesuatu bulan, berasaskan kepada baki di akhir bulan yang lepas dan sebarang pinjaman yang dikeluarkan dalam bulan tersebut, faedah dikira dari hari pinjaman dikeluarkan sehingga akhir bulan tersebut di mana pengeluaran pinjaman dibuat.

vi. **Pelunasan Diskaun/Premium Atas Aset Kewangan**

Pelunasan diskaun/premium atas aset kewangan instrumen pelaburan berpendapatan tetap diiktiraf mengikut kaedah pulangan berkesan.

4.29 Pajakan

a. **Pajakan – Kumpulan Sebagai Penyewa**

Pajakan Operasi

Pajakan harta di mana bahagian yang signifikan ke atas risiko dan ganjaran pemilikan kekal ke atas tuan sewa dikelaskan sebagai pajakan operasi. Bayaran yang dibuat di bawah perbelanjaan ini (bersih atas sebarang insentif yang diterima dari tuan pajak) dicajkan ke Penyata Pendapatan mengikut kaedah garis lurus dalam tempoh pajakan.

Bayaran yang telah dibuat ke atas tanah milik pajak dianggap sebagai bayaran sewa pajakan dan dilunaskan mengikut kaedah garis lurus dalam tempoh pajakan.

Sekiranya pajakan operasi ditamatkan sebelum tempoh pajakan tamat, sebarang bayaran yang diperlukan kepada tuan pajak dalam bentuk penalti akan diiktirafkan sebagai perbelanjaan pada tempoh penamatan dibuat.

b. **Pajakan – Kumpulan Sebagai Tuan Pajak**

Pajakan Operasi

Apabila harta dipajak di bawah pajakan operasi, harta tersebut adalah termasuk di Penyata Kedudukan Kewangan berdasarkan jenis asal harta tersebut. Pendapatan pajakan akan diiktiraf mengikut tempoh pajakan menggunakan kaedah garis lurus.

NOTA-NOTA KEPADA PENYATA KEWANGAN (SAMB.) BAGI TAHUN BERAKHIR 31 DISEMBER 2012

4. RINGKASAN POLISI PERAKAUNAN YANG PENTING (SAMB.)

4.30 Jaminan Keuntungan Tertunda

Pendapatan dari Jaminan Keuntungan ke atas tempat kediaman yang dijual adalah diiktiraf dalam masa 60 hari selepas tamat tempoh 12 bulan dari tarikh pelancaran.

Pendapatan dari Jaminan Keuntungan ke atas tempat kediaman yang dijual atau tidak dijual adalah diiktiraf dalam masa 60 hari selepas tamat tempoh 24 bulan dari tarikh pelancaran.

Pendapatan yang diterima dari aktiviti-aktiviti berkenaan yang dijangka diterima selepas tahun kewangan adalah diambil kira sebagai Jaminan Keuntungan Tertunda.

4.31 Jaminan Sewa

Jaminan Sewa dinyatakan pada nilai saksama sewaktu pengiktirafan asal yang tidak termasuk Nilai Tambah Cukai (VAT). Tunai yang diterima dari instrumen ini adalah diperuntukkan kepada aset. Nilai saksama terhadap jaminan sewa ditaksir secara tahunan di mana sebarang pergerakan diiktiraf sebagai kos pembiayaan di dalam Penyata Pendapatan.

5. PENILAIAN DAN ANGGARAN PERAKAUNAN KRITIKAL

Kumpulan membuat anggaran dan andaian mengenai masa hadapan. Secara definisi, hasil anggaran perakaunan adalah jarang menepati hasil sebenar yang berkaitan.

Bagi meningkatkan kandungan maklumat terhadap anggaran, beberapa pemboleh ubah penting yang dijangka memberi kesan material kepada hasil Kumpulan dan kedudukan kewangan, diuji bagi mengesan sensitiviti terhadap perubahan pemboleh ubah tersebut.

Anggaran dan andaian yang mempunyai risiko yang signifikan dan boleh menyebabkan pelarasan material ke atas nilai dibawa aset dan liabiliti bagi tahun kewangan berikutnya adalah seperti di bawah:

5.1 Obligasi Manfaat Perubatan Pesara

Nilai semasa Obligasi Manfaat Perubatan Pesara bergantung kepada beberapa faktor yang ditentukan sebagai asas aktuari dengan menggunakan beberapa andaian. Andaian adalah digunakan untuk menentukan kos bersih bagi perubatan pesara, termasuk kadar diskaun dan jangkaan kadar kos perubatan. Sebarang perubahan dalam andaian ini akan memberi kesan ke atas nilai dibawa Obligasi Manfaat Perubatan Pesara.

Kumpulan menentukan kadar diskaun yang sesuai pada setiap tiga tahun apabila penilaian aktuari dilaksanakan. Penilaian aktuari terkini telah dilaksanakan pada tahun kewangan 2012. Kadar faedah ini digunakan bagi menentukan anggaran semasa bagi jangkaan aliran tunai keluar masa hadapan yang diperlukan bagi menyelesaikan Obligasi Manfaat Perubatan Pesara.

Dalam menentukan kadar diskaun yang bersesuaian, Kumpulan mempertimbangkan kadar faedah bagi Bon Korporat berkualiti tinggi dalam mata wang di mana manfaat tersebut akan dibayar dan mempunyai tempoh matang bersamaan tempoh liabiliti berkaitan.

Kadar kos perubatan dikira berdasarkan purata kos perubatan tahun terdahulu yang dibelanjakan oleh KWSP.

Sekiranya jangkaan kadar kos perubatan berbeza sebanyak 10% daripada jangkaan Pengurusan, nilai dibawa bagi Obligasi Manfaat Perubatan Pesara akan dianggarkan RM9.77 juta lebih tinggi atau sebaliknya.

**NOTA-NOTA KEPADA PENYATA KEWANGAN (SAMB.)
BAGI TAHUN BERAKHIR 31 DISEMBER 2012**

6. CUKAI TERTUNDA

	KUMPULAN	
	31 DISEMBER 2012 (RM'000)	31 DISEMBER 2011 (RM'000)
Pada 01 Januari	24,111	18,880
Amaun Yang Diiktiraf Dalam Penyata Pendapatan	(4,818)	5,231
Pada Tarikh Penyata Kedudukan Kewangan	19,293	24,111
Amaun Berikut Ditunjukkan Selepas Pelarasan Berkaitan Dalam Penyata Kedudukan Kewangan:		
Aset Cukai Tertunda	(1,627)	(881)
Liabiliti Cukai Tertunda	20,920	24,992
	19,293	24,111

Komponen dan perubahan Aset Cukai Tertunda dan Liabiliti Cukai Tertunda dalam tahun kewangan semasa sebelum pelarasan berkaitan adalah seperti berikut:

6.1 ASET/LIABILITI CUKAI

	Kerugian Belum Guna (RM'000)	Pelarasan Nilai Saksama Dari Gabungan Perniagaan (RM'000)	Harta Tanah, Loji Dan Peralatan (RM'000)	Lain-lain (RM'000)	Jumlah (RM'000)
Pada 01 Januari 2012	(881)	23,604	1,313	75	24,111
Amaun Yang Diiktiraf Dalam Penyata Pendapatan	(746)	-	(4,072)	-	(4,818)
Pada 31 Disember 2012	(1,627)	23,604	(2,759)	75	19,293
Pada 01 Januari 2011	(1,152)	23,604	(3,647)	75	18,880
Amaun Yang Diiktiraf Dalam Penyata Pendapatan	271	-	4,960	-	5,231
Pada 31 Disember 2011	(881)	23,604	1,313	75	24,111

**NOTA-NOTA KEPADA PENYATA KEWANGAN (SAMB.)
 BAGI TAHUN BERAKHIR 31 DISEMBER 2012**
7. HARTA TANAH, LOJI DAN PERALATAN
7.1 KUMPULAN

2012 KOS	Pada 01 Januari (RM'000)	Tambah (RM'000)	(Jualan)/ Pelarasan/ Reklasifikasi (RM'000)	Hapus Kira (RM'000)	Pada 31 Disember (RM'000)
Tanah Milik Bebas	15,824	–	–	–	15,824
Bangunan	422,449	9,314	168	–	431,931
Loji Bangunan Dan Mesin	37,609	577	1,272	(25,578)	13,880
Ubahsuai Pejabat/Bangunan	133,951	10,085	(393)	–	143,643
Perabot, Peralatan Dan Pemasangan Tetap	55,163	3,206	(1,096)	(18,806)	38,467
Kenderaan Bermotor	5,393	1,283	(281)	(74)	6,321
Kelengkapan Pejabat	95,691	1,724	585	(77,733)	20,267
Perisian Dan Perkakasan Komputer	208,588	25,922	26,559	(116,167)	144,902
Kerja Dalam Pembinaan	59,887	10,891	(59,022)	–	11,756
	1,034,555	63,002	(32,208)	(238,358)	826,991
2012					
SUSUT NILAI TERKUMPUL					
Tanah Milik Bebas	371	–	–	–	371
Bangunan	195,435	11,322	35	–	206,792
Loji Bangunan Dan Mesin	29,959	1,113	–	(25,386)	5,686
Ubahsuai Pejabat/Bangunan	94,277	12,627	(1,280)	–	105,624
Perabot, Peralatan Dan Pemasangan Tetap	50,025	2,429	(260)	(18,805)	33,389
Kenderaan Bermotor	3,389	657	(115)	(74)	3,857
Kelengkapan Pejabat	89,059	2,310	–	(77,698)	13,671
Perisian Dan Perkakasan Komputer	169,644	35,701	–	(116,166)	89,179
	632,159	66,159	(1,620)	(238,129)	458,569

**NOTA-NOTA KEPADA PENYATA KEWANGAN (SAMB.)
BAGI TAHUN BERAKHIR 31 DISEMBER 2012**

7. HARTA TANAH, LOJI DAN PERALATAN

7.1 KUMPULAN (Samb.)

2011 KOS	Pada 01 Januari	Tambahan	(Jualan)/ Pelarasan/ Reklasifikasi	Hapus Kira	Rugi Terjejas Dicatat Semula	Pada 31 Disember
	(RM'000)	(RM'000)	(RM'000)	(RM'000)	(RM'000)	(RM'000)
Tanah Milik Bebas	29,318	–	(13,494)	–	–	15,824
Bangunan	395,081	21,954	5,415	–	–	422,450
Loji Bangunan Dan Mesin	34,921	2,689	–	–	–	37,610
Ubahsuai Pejabat/Bangunan	114,251	20,548	(848)	–	(14)	133,937
Perabot, Peralatan Dan						
Pemasangan Tetap	51,831	3,372	35	(62)	–	55,176
Kenderaan Bermotor	5,635	929	(373)	(798)	–	5,393
Kelengkapan Pejabat	92,129	1,183	2,728	(349)	–	95,691
Perisian Dan Perkakasan Komputer	161,168	22,265	26,088	(934)	–	208,587
Kerja Dalam Pembinaan	85,927	54,024	(80,064)	–	–	59,887
	970,261	126,964	(60,513)	(2,143)	(14)	1,034,555
2011						
SUSUT NILAI TERKUMPUL						
Tanah Milik Bebas	371	–	–	–	–	371
Bangunan	183,867	10,775	7,277	–	(6,484)	195,435
Loji Bangunan Dan Mesin	28,910	1,049	–	–	–	29,959
Ubahsuai Pejabat/Bangunan	81,423	11,774	1,080	–	–	94,277
Perabot, Peralatan Dan						
Pemasangan Tetap	48,195	1,892	–	(62)	–	50,025
Kenderaan Bermotor	3,983	576	(372)	(798)	–	3,389
Kelengkapan Pejabat	87,232	2,174	–	(347)	–	89,059
Perisian Dan Perkakasan Komputer	146,760	19,959	3,859	(934)	–	169,644
	580,741	48,199	11,844	(2,141)	(6,484)	632,159

**NOTA-NOTA KEPADA PENYATA KEWANGAN (SAMB.)
 BAGI TAHUN BERAKHIR 31 DISEMBER 2012**
7. HARTA TANAH, LOJI DAN PERALATAN (SAMB.)
7.2 KWSP

2012 KOS	Pada 01 Januari	Tambahan	(Jualan)/ Pelarasan/ Reklasifikasi	Hapus Kira	Pada 31 Disember
	(RM'000)	(RM'000)	(RM'000)	(RM'000)	(RM'000)
Bangunan	242,225	9,314	168	-	251,707
Loji Bangunan Dan Mesin	37,609	577	1,272	(25,578)	13,880
Ubahsuai Pejabat/Bangunan	111,323	6,650	2,170	-	120,143
Perabot, Peralatan Dan Pemasangan Tetap	28,278	634	434	(18,806)	10,540
Kenderaan Bermotor	4,907	649	-	(68)	5,488
Kelengkapan Pejabat	95,350	1,713	585	(77,733)	19,915
Perisian Dan Perkakasan Komputer	193,712	6,840	28,074	(116,167)	112,459
Kerja Dalam Pembinaan	61,401	10,891	(60,536)	-	11,756
	774,805	37,268	(27,833)	(238,352)	545,888
2012					
SUSUT NILAI TERKUMPUL					
Bangunan	104,747	7,206	-	-	111,953
Loji Bangunan Dan Mesin	29,959	1,113	-	(25,386)	5,686
Ubahsuai Pejabat/Bangunan	79,861	9,879	-	-	89,740
Perabot, Peralatan Dan Pemasangan Tetap	27,420	768	-	(18,805)	9,383
Kenderaan Bermotor	3,015	540	-	(68)	3,487
Kelengkapan Pejabat	88,922	2,249	-	(77,698)	13,473
Perisian Dan Perkakasan Komputer	158,195	33,794	-	(116,166)	75,823
	492,119	55,549	-	(238,123)	309,545

**NOTA-NOTA KEPADA PENYATA KEWANGAN (SAMB.)
BAGI TAHUN BERAKHIR 31 DISEMBER 2012**

7. HARTA TANAH, LOJI DAN PERALATAN (SAMB.)

7.2 KWSP (Samb.)

2011 KOS	Pada 01 Januari	Tambahan	(Jualan)/ Pelarasan/ Reklasifikasi	Hapus Kira	Pada 31 Disember
	(RM'000)	(RM'000)	(RM'000)	(RM'000)	(RM'000)
Bangunan	241,609	616	-	-	242,225
Loji Bangunan Dan Mesin	34,920	2,689	-	-	37,609
Ubahsuai Pejabat/Bangunan	95,721	15,387	215	-	111,323
Perabot, Peralatan Dan Pemasangan Tetap	27,709	593	38	(62)	28,278
Kenderaan Bermotor	4,776	929	-	(798)	4,907
Kelengkapan Pejabat	91,886	1,085	2,728	(349)	95,350
Perisian Dan Perkakasan Komputer	146,922	21,260	26,464	(934)	193,712
Kerja Dalam Pembinaan	87,441	54,024	(80,064)	-	61,401
	730,984	96,583	(50,619)	(2,143)	774,805
2011					
SUSUT NILAI TERKUMPUL					
Bangunan	97,603	7,144	-	-	104,747
Loji Bangunan Dan Mesin	28,910	1,049	-	-	29,959
Ubahsuai Pejabat/Bangunan	70,121	9,740	-	-	79,861
Perabot, Peralatan Dan Pemasangan Tetap	26,826	656	-	(62)	27,420
Kenderaan Bermotor	3,326	487	-	(798)	3,015
Kelengkapan Pejabat	87,139	2,130	-	(347)	88,922
Perisian Dan Perkakasan Komputer	135,474	19,423	4,232	(934)	158,195
	449,399	40,629	4,232	(2,141)	492,119

**NOTA-NOTA KEPADA PENYATA KEWANGAN (SAMB.)
BAGI TAHUN BERAKHIR 31 DISEMBER 2012**

7. HARTA TANAH, LOJI DAN PERALATAN (SAMB.)

7.3 NILAI BUKU BERSIH

	KUMPULAN	
	31 DISEMBER 2012 (RM'000)	31 DISEMBER 2011 (RM'000)
Tanah Milik Bebas	15,453	15,453
Bangunan	225,139	227,015
Loji Bangunan Dan Mesin	8,194	7,651
Ubahsuai Pejabat/Bangunan	38,019	39,660
Perabot, Peralatan Dan Pemasangan Tetap	5,078	5,151
Kenderaan Bermotor	2,464	2,004
Kelengkapan Pejabat	6,596	6,632
Perisian Dan Perkakasan Komputer	55,723	38,943
Kerja Dalam Pembinaan	11,756	59,887
	368,422	402,396

	KWSP	
	31 DISEMBER 2012 (RM'000)	31 DISEMBER 2011 (RM'000)
Bangunan	139,754	137,478
Loji Bangunan Dan Mesin	8,194	7,650
Ubahsuai Pejabat/Bangunan	30,403	31,462
Perabot, Peralatan Dan Pemasangan Tetap	1,157	858
Kenderaan Bermotor	2,001	1,892
Kelengkapan Pejabat	6,442	6,428
Perisian Dan Perkakasan Komputer	36,636	35,517
Kerja Dalam Pembinaan	11,756	61,401
	236,343	282,686

**NOTA-NOTA KEPADA PENYATA KEWANGAN (SAMB.)
BAGI TAHUN BERAKHIR 31 DISEMBER 2012**

8. HARTA TANAH PELABURAN

	KUMPULAN		KWSP	
	31 DISEMBER 2012 (RM'000)	31 DISEMBER 2011 (RM'000)	31 DISEMBER 2012 (RM'000)	31 DISEMBER 2011 (RM'000)
Nilai Buku Bersih				
Pada 01 Januari				
Seperti Dinyatakan Sebelum Ini	6,905,221	3,698,854	1,398,746	1,429,496
Reklasifikasi Kepada Aset Dipegang Untuk Jualan	-	(3,191)	-	-
Perbezaan Pertukaran Mata Wang Asing	23,065	60,651	-	-
Pelarasan Kos	-	(5,343)	-	(5,964)
Amaun Dinyatakan Semula Pada Kos	6,928,286	3,750,971	1,398,746	1,423,532
Tambahan	5,614,405	3,406,842	80	605
Kerugian Bersih Atas Pelarasan Nilai				
Saksama Harta Tanah Pelaburan Global	-	(199,813)	-	-
Jualan	(391)	(15,646)	-	(146)
Susut Nilai Tahun Semasa	(229,617)	(49,107)	(37,534)	(37,219)
Rugi Terjejas Bersih Dicatat Semula	-	11,974	-	11,974
Pada Tarikh Penyata Kedudukan Kewangan	12,312,683	6,905,221	1,361,292	1,398,746

Harta Tanah Pelaburan Kumpulan dinyatakan pada kos, termasuk kos transaksi. Nilai saksama Harta Tanah Pelaburan pada tarikh Penyata Kedudukan Kewangan adalah berjumlah RM12,893.03 juta (2011: RM9,850.80 juta), yang telah ditentukan berdasarkan penilaian pada 2012 dan 2011. Manakala nilai saksama Harta Tanah Pelaburan KWSP pada 31 Disember 2012 berjumlah RM1,942.35 juta (2011: RM1,953.14 juta), yang telah ditentukan berdasarkan penilaian dalam tahun 2011. Penilaian dilaksanakan mengikut tempoh frekuensi berdasarkan polisi perakaunan yang diterima pakai oleh KWSP oleh Pegawai Penilai eksternal yang mempunyai akreditasi dalam bidang penilaian tanah. Penilaian adalah berdasarkan kaedah perbandingan melibatkan analisa jualbeli bagi hartanah yang serupa serta faktor - faktor yang boleh mempengaruhi nilai atau harga harta berkenaan.

**NOTA-NOTA KEPADA PENYATA KEWANGAN (SAMB.)
BAGI TAHUN BERAKHIR 31 DISEMBER 2012**

9. ASET TAK KETARA

	KUMPULAN	
	31 DISEMBER 2012 (RM'000)	31 DISEMBER 2011 (RM'000)
Lesen Dan Perisian Teknologi Maklumat		
Pada 01 Januari	13,104	27,585
Reklasifikasi Daripada/(Kepada) Harta Tanah, Loji Dan Peralatan	93	(4,558)
	13,197	23,027
Tambahan	57,625	1,266
Reklasifikasi Susut Nilai (Daripada)/Kepada Harta Tanah, Loji Dan Peralatan	(3)	4,232
Pelunasan Tahun Semasa	(17,165)	(15,421)
Pada Tarikh Penyata Kedudukan Kewangan	53,654	13,104

	KWSP	
	31 DISEMBER 2012 (RM'000)	31 DISEMBER 2011 (RM'000)
Lesen Dan Perisian Teknologi Maklumat		
Pada 01 Januari	10,536	25,623
Reklasifikasi Kepada Harta Tanah, Loji Dan Peralatan	-	(4,558)
	10,536	21,065
Tambahan	8,923	-
Reklasifikasi Susut Nilai Kepada Harta Tanah, Loji Dan Peralatan	-	4,232
Pelunasan Tahun Semasa	(13,197)	(14,761)
Pada Tarikh Penyata Kedudukan Kewangan	6,262	10,536

**NOTA-NOTA KEPADA PENYATA KEWANGAN (SAMB.)
BAGI TAHUN BERAKHIR 31 DISEMBER 2012**

10. PRABAYARAN TANAH MILIK PAJAK

	KUMPULAN	
	31 DISEMBER 2012 (RM'000)	31 DISEMBER 2011 (RM'000)
Kos		
Pada 01 Januari	141,770	156,909
Pelarasan	–	(15,139)
Pada Tarikh Penyata Kedudukan Kewangan	141,770	141,770
Pelunasan/Rugi Terjejas Terkumpul		
Pada 01 Januari	16,843	24,833
Pelunasan Tahun Semasa	1,433	1,352
Rugi Terjejas Dicatat Semula	–	(9,342)
Pada Tarikh Penyata Kedudukan Kewangan	18,276	16,843
Nilai Buku Bersih Pada Tarikh Penyata Kedudukan Kewangan	123,494	124,927

	KWSP	
	31 DISEMBER 2012 (RM'000)	31 DISEMBER 2011 (RM'000)
Kos		
Pada 01 Januari/31 Disember	130,052	130,052
Pelunasan/Rugi Terjejas Terkumpul		
Pada 01 Januari	14,746	22,901
Pelunasan Tahun Semasa	1,268	1,187
Rugi Terjejas Dicatat Semula	–	(9,342)
Pada Tarikh Penyata Kedudukan Kewangan	16,014	14,746
Nilai Buku Bersih Pada Tarikh Penyata Kedudukan Kewangan	114,038	115,306

**NOTA-NOTA KEPADA PENYATA KEWANGAN (SAMB.)
 BAGI TAHUN BERAKHIR 31 DISEMBER 2012**
11. ASET DIPEGANG UNTUK JUALAN

	KUMPULAN					
	31 DISEMBER 2012		31 DISEMBER 2011		1 JANUARI 2011	
	Kos/ Nilai Buku (RM'000)	Nilai Pasaran (RM'000)	Kos/ Nilai Buku (RM'000)	Nilai Pasaran (RM'000)	Kos/ Nilai Buku (RM'000)	Nilai Pasaran (RM'000)
Ekuiti Tersiar Harga	–	–	–	–	209,355	580,898
Harta Tanah Dipegang Untuk Jualan	7,527	15,384	17,913	23,610	–	–
Harta Tanah Pelaburan						
Bangunan Milik Bebas/ Pajakan	1,983	1,983	3,710	3,191	–	–
Susut nilai Berkumpul	–	–	(519)	–	–	–
	9,510	17,367	21,104	26,801	209,355	580,898

	KWSP					
	31 DISEMBER 2012		31 DISEMBER 2011		1 JANUARI 2011	
	Kos/ Nilai Buku (RM'000)	Nilai Pasaran (RM'000)	Kos/ Nilai Buku (RM'000)	Nilai Pasaran (RM'000)	Kos/ Nilai Buku (RM'000)	Nilai Pasaran (RM'000)
Ekuiti Tersiar Harga	–	–	–	–	209,355	580,898
Harta Tanah Dipegang Untuk Jualan	7,527	15,384	17,913	23,610	–	–
	7,527	15,384	17,913	23,610	209,355	580,898

Termasuk di dalam Aset Dipegang Untuk Jualan bagi Kumpulan adalah 27 Unit asrama di Kuala Lumpur yang bernilai RM3,191 juta. Pada tarikh Penyata Kedudukan Kewangan, sebanyak tujuh unit telah dijual dan baki 20 unit masih dalam proses penjualan. Semua harta tanah Kumpulan dijangka dijual sepenuhnya dalam tahun 2013. Manakala bagi KWSP adalah baki harta tanah untuk penjualan di Bandar Indera Mahkota, Kuantan Pahang.

12. TANAH DIPEGANG UNTUK PEMBANGUNAN HARTA TANAH

	KUMPULAN DAN KWSP	
	31 DISEMBER 2012 (RM'000)	31 DISEMBER 2011 (RM'000)
Tanah Milik Pajak		
Pada 01 Januari	–	64,954
Pengkelasan Kepada Aset Dipegang Untuk Jualan	–	(4,686)
Pengkelasan Kepada Kos Pembangunan Harta Tanah	–	(60,268)
Pada Tarikh Penyata Kedudukan Kewangan	–	–

**NOTA-NOTA KEPADA PENYATA KEWANGAN (SAMB.)
BAGI TAHUN BERAKHIR 31 DISEMBER 2012**

13. KOS PEMBANGUNAN HARTA TANAH

	KUMPULAN	
	31 DISEMBER 2012 (RM'000)	31 DISEMBER 2011 (RM'000)
Pada 01 Januari:		
Tanah Milik Bebas	11,446	11,446
Kos Pembangunan	326,556	154,297
Kos Diiktiraf Dalam Penyata Pendapatan	(8,992)	(8,992)
Kos Pembangunan Dijual	(6,442)	(6,442)
	322,568	150,309
Kos Diiktiraf Dalam Tahun Semasa:		
Tanah Milik Bebas	-	64,697
Kos Pembangunan	2,629	60,521
	2,629	125,218
Pengkelasan kepada Aset Dipegang Untuk Jualan	-	(13,227)
Pengkelasan Daripada Tanah Dipegang Untuk Pembangunan Harta Tanah	-	60,268
Jualan:		
Tanah Milik Bebas Dijual	(124,548)	-
Pada Tarikh Penyata Kedudukan Kewangan	200,649	322,568

Kos Pembangunan Harta Tanah Kumpulan tahun 2012 tidak merangkumi faedah yang dipermodalkan (2011 : RM1.13 juta). Tanah Milik Bebas telah dijual oleh Kumpulan kepada pihak ketiga pada bulan Ogos 2012 dengan harga jualan sebanyak RM180 juta.

	KWSP	
	31 DISEMBER 2012 (RM'000)	31 DISEMBER 2011 (RM'000)
Pada 01 Januari:		
Kos Pembangunan	195,206	148,140
Kos Diiktiraf Dalam Tahun Semasa:		
Kos Pembangunan	-	25
Pengkelasan Kepada Aset Dipegang Untuk Jualan	-	(13,227)
Pengkelasan Daripada Tanah Dipegang Untuk Pembangunan Harta Tanah	-	60,268
Pada Tarikh Penyata Kedudukan Kewangan	195,206	195,206

**NOTA-NOTA KEPADA PENYATA KEWANGAN (SAMB.)
 BAGI TAHUN BERAKHIR 31 DISEMBER 2012**
14. PELABURAN DALAM SYARIKAT SUBSIDIARI

	KWSP					
	31 DISEMBER 2012		31 DISEMBER 2011		1 JANUARI 2011	
	Kos/ Nilai Buku (RM'000)	Nilai Boleh Diperoleh (RM'000)	Kos/ Nilai Buku (RM'000)	Nilai Boleh Diperoleh (RM'000)	Kos/ Nilai Buku (RM'000)	Nilai Boleh Diperoleh (RM'000)
Ekuiti Tersiar Harga Domestik	1,061,753	1,779,182	1,061,753	1,496,665	908,758	693,173
Elaun Rugi Terjejas	-		-		(215,585)	
	1,061,753		1,061,753		693,173	
Ekuiti Tidak Tersiar Harga Domestik	153,596	144,353	153,496	150,120	145,496	142,411
Elaun Rugi Terjejas	(9,243)		(3,376)		(3,085)	
	144,353		150,120		142,411	
Ekuiti Tidak Tersiar Harga Global	5,959,661	5,955,347	5,836,262	5,836,262	1,994,618	1,994,618
Elaun Rugi Terjejas	(4,314)		-		-	
	5,955,347		5,836,262		1,994,618	
	7,161,453		7,048,135		2,830,202	
Pinjaman Kepada Syarikat Subsidiari	350,000		450,000		-	
Pendahuluan Kepada Syarikat Subsidiari	2,448,601		723,632		511,000	
Pendahuluan Modal *	24,504		24,504		24,291	
	2,823,105		1,198,136		535,291	
	9,984,558		8,246,271		3,365,493	

* Pendahuluan Modal akan dipermodalkan sebagai ekuiti dalam Syarikat Subsidiari berkenaan mengikut kelulusan Kementerian Kewangan.

Senarai syarikat subsidiari adalah seperti di Nota 44.

Struktur kematangan Pinjaman dan Pendahuluan kepada syarikat subsidiari adalah seperti berikut:

	KWSP		
	31 DISEMBER 2012	31 DISEMBER 2011	1 JANUARI 2011
	(RM'000)	(RM'000)	(RM'000)
Matang Dalam Tempoh 12 Bulan	100,000	100,000	535,291
Matang Dalam Tempoh Melebihi 12 Bulan	2,723,105	1,098,136	-
	2,823,105	1,198,136	535,291

**NOTA-NOTA KEPADA PENYATA KEWANGAN (SAMB.)
BAGI TAHUN BERAKHIR 31 DISEMBER 2012**

15. PELABURAN DALAM SYARIKAT BERSEKUTU

15.1 KUMPULAN

	31 DISEMBER 2012		31 DISEMBER 2011		1 JANUARI 2011	
	Kos/ Nilai Buku (RM'000)	Nilai Boleh Diperoleh (RM'000)	Kos/ Nilai Buku (RM'000)	Nilai Boleh Diperoleh (RM'000)	Kos/ Nilai Buku (RM'000)	Nilai Boleh Diperoleh (RM'000)
Ekuiti Tersiar Harga Domestik	6,854,089	8,661,957	6,652,641	8,683,349	6,647,581	9,593,714
Elaun Rugi Terjejas	-		(567,460)		(615,228)	
	6,854,089		6,085,181		6,032,353	
Ekuiti Tidak Tersiar Harga Domestik	3,959,052	4,047,676	2,265,151	1,964,711	2,160,217	2,129,506
Elaun Rugi Terjejas	(306,688)		(300,440)		(30,711)	
	3,652,364		1,964,711		2,129,506	
	10,506,453		8,049,892		8,161,859	
Ekuiti Tidak Tersiar Harga Global	260,556		51,071		-	
Pinjaman	10,300,029		8,457,811		-	
Sekuriti Hutang Persendirian	-		1,764,528		1,516,300	
	21,067,038		18,323,302		9,678,159	
Tambah/(Kurang):						
Keuntungan/(Kerugian) Dan Pelarasan Dalam Syarikat Bersekutu:						
Projek Bandar Samariang Sdn Bhd	-		-		(3,117)	
Panca Pesona Sdn Bhd	5,866		6,065		6,077	
Malaysian Resources Corporation Bhd	(71,283)		(73,437)		(103,788)	
Bandar Eco-Setia Sdn Bhd	107,917		83,949		60,135	
RHB Capital Berhad	1,612,604		1,864,959		1,530,772	
Iskandar Investment Berhad	221,936		247,180		(23,348)	
Sunway South Quay Sdn Bhd	1,457		(817)		2,163	
HSBC Amanah Takaful (M) Sdn Bhd	(2,817)		335		(1,493)	
Malakoff Corporation Berhad	40,193		322,384		226,587	
Columbia Asia Sdn Bhd	(65,123)		(43,710)		(43,480)	
Nusa Gapurna Development Sdn Bhd	(1,099)		42,452		-	
PLUS Malaysia Sdn Bhd	(14,572)		(128)		-	
	1,835,079		2,449,232		1,650,508	
	22,902,117		20,772,534		11,328,667	

**NOTA-NOTA KEPADA PENYATA KEWANGAN (SAMB.)
 BAGI TAHUN BERAKHIR 31 DISEMBER 2012**
15. PELABURAN DALAM SYARIKAT BERSEKUTU (SAMB.)
15.1 KUMPULAN (Samb.)

Berdasarkan kepentingan ekuiti pada akhir tahun, kedudukan kewangan syarikat bersekutu adalah seperti berikut:

	KUMPULAN		
	31 DISEMBER 2012 (RM'000)	31 DISEMBER 2011 (RM'000)	1 JANUARI 2011 (RM'000)
Aset	107,609,574	98,568,894	67,997,757
Liabiliti	96,772,418	88,758,223	60,712,659
Pendapatan	6,701,630	6,438,962	5,074,472
Untung Selepas Cukai	1,146,145	882,609	828,910

15.2 KWSP

	31 DISEMBER 2012		31 DISEMBER 2011		1 JANUARI 2011	
	Kos/ Nilai Buku (RM'000)	Nilai Boleh Diperoleh (RM'000)	Kos/ Nilai Buku (RM'000)	Nilai Boleh Diperoleh (RM'000)	Kos/ Nilai Buku (RM'000)	Nilai Boleh Diperoleh (RM'000)
Ekuiti Tersiar Harga Domestik	6,854,089	8,661,957	6,652,641	8,683,349	6,647,581	9,593,714
Elaun Rugi Terjejas	-		(567,460)		(615,228)	
	6,854,089		6,085,181		6,032,353	
Ekuiti Tidak Tersiar Harga Domestik	3,959,052	4,047,676	2,265,151	1,964,711	2,160,217	2,129,506
Elaun Rugi Terjejas	(306,688)		(300,440)		(30,711)	
	3,652,364		1,964,711		2,129,506	
	10,506,453		8,049,892		8,161,859	
Pinjaman	10,300,029		8,457,811		-	
Sekuriti Hutang Persendirian	-		1,764,528		1,516,300	
	20,806,482		18,272,231		9,678,159	

Struktur kematangan Pinjaman dan Sekuriti Hutang Persendirian kepada syarikat bersekutu adalah seperti berikut:

	KUMPULAN DAN KWSP		
	31 DISEMBER 2012 (RM'000)	31 DISEMBER 2011 (RM'000)	1 JANUARI 2011 (RM'000)
Matang Dalam Tempoh 12 Bulan	1,497,443	8,457,811	-
Matang Dalam Tempoh Melebihi 12 Bulan	8,802,586	1,764,528	1,516,300
	10,300,029	10,222,339	1,516,300

Senarai syarikat bersekutu adalah seperti di Nota 45.

**NOTA-NOTA KEPADA PENYATA KEWANGAN (SAMB.)
BAGI TAHUN BERAKHIR 31 DISEMBER 2012**

16. ASET PELABURAN DIPEGANG SEHINGGA MATANG

16.1 KUMPULAN

	31 DISEMBER 2012 Kos Terlunas (RM'000)	31 DISEMBER 2011 Kos Terlunas (RM'000)	1 JANUARI 2011 Kos Terlunas (RM'000)
Sekuriti Kerajaan Malaysia	84,131,799	88,201,196	90,923,386
Terbitan Pelaburan Kerajaan	47,614,512	36,367,615	27,593,753
Sekuriti Hutang Persendirian	38,988,435	45,334,419	41,563,419
Elaun Rugi Terjejas Atas Aset Pelaburan Dipegang Sehingga Matang	(543,963)	(437,769)	(438,362)
	38,444,472	44,896,650	41,125,057
Kertas Komersil	307,052	–	180,655
Sekuriti Cagamas	3,405,111	2,870,242	2,508,830
Bon Konvensional	1,166,215	1,826,083	2,386,304
Bon Islamik	3,745,700	2,885,705	1,843,247
Sijil-Sijil Boleh Niaga	330,000	150,000	750,000
Sijil-Sijil Boleh Niaga Islamik	250,000	–	389,889
	179,394,861	177,197,491	167,701,121

Struktur kematangan bagi Aset Pelaburan Dipegang Sehingga Matang adalah seperti berikut:

	KUMPULAN		
	31 DISEMBER 2012 (RM'000)	31 DISEMBER 2011 (RM'000)	1 JANUARI 2011 (RM'000)
Matang Dalam Tempoh 12 Bulan	15,291,826	9,829,584	11,199,063
Matang Dalam Tempoh Melebihi 12 Bulan	164,103,035	167,367,907	156,502,058
	179,394,861	177,197,491	167,701,121

**NOTA-NOTA KEPADA PENYATA KEWANGAN (SAMB.)
 BAGI TAHUN BERAKHIR 31 DISEMBER 2012**
16. ASET PELABURAN DIPEGANG SEHINGGA MATANG (SAMB.)

16.2 KWSP

	31 DISEMBER 2012 Kos Terlunas (RM'000)	31 DISEMBER 2011 Kos Terlunas (RM'000)	1 JANUARI 2011 Kos Terlunas (RM'000)
Sekuriti Kerajaan Malaysia	84,131,799	88,201,196	90,923,386
Terbitan Pelaburan Kerajaan	47,614,512	36,367,615	27,593,753
Sekuriti Hutang Persendirian	38,788,435	45,130,065	41,563,419
Elaun Rugi Terjejas Atas Aset Pelaburan Dipegang Sehingga Matang	(543,963)	(437,769)	(438,362)
	38,244,472	44,692,296	41,125,057
Kertas Komersil	307,052	-	180,655
Sekuriti Cagamas	3,405,111	2,870,242	2,508,830
Bon Konvensional	1,166,215	1,826,083	2,386,304
Bon Islamik	3,745,700	2,885,705	1,843,247
Sijil-Sijil Boleh Niaga	330,000	150,000	750,000
Sijil-Sijil Boleh Niaga Islamik	250,000	-	389,889
	179,194,861	176,993,137	167,701,121

Struktur kematangan bagi Aset Pelaburan Dipegang Sehingga Matang adalah seperti berikut:

	KWSP		
	31 DISEMBER 2012 Kos Terlunas (RM'000)	31 DISEMBER 2011 Kos Terlunas (RM'000)	1 JANUARI 2011 Kos Terlunas (RM'000)
Matang Dalam Tempoh 12 Bulan	15,291,826	9,829,584	11,199,063
Matang Dalam Tempoh Melebihi 12 Bulan	163,903,035	167,163,553	156,502,058
	179,194,861	176,993,137	167,701,121

NOTA-NOTA KEPADA PENYATA KEWANGAN (SAMB.)
BAGI TAHUN BERAKHIR 31 DISEMBER 2012

17. ASET KEWANGAN SEDIA DIJUAL

17.1 KUMPULAN

	31 DISEMBER 2012 Nilai Saksama (RM'000)	31 DISEMBER 2011 Nilai Saksama (RM'000)	1 JANUARI 2011 Nilai Saksama (RM'000)
INSTRUMEN PELABURAN EKUITI			
EKUITI TERSIAR HARGA			
Ekuiti Domestik Diuruskan Secara Dalaman	112,664,147	94,132,933	91,518,022
Ekuiti Domestik Diuruskan Oleh Pengurus Dana Luar	10,528,517	9,663,451	11,454,966
Ekuiti Global Diuruskan Secara Dalaman	37,130,676	28,149,769	21,475,789
Ekuiti Global Diuruskan Oleh Pengurus Dana Luar	25,620,878	17,281,440	15,823,782
	185,944,218	149,227,593	140,272,559
EKUITI TIDAK TERSIAR HARGA			
Ekuiti Tidak Tersiar Harga Domestik	438,906	565,855	488,878
Ekuiti Tidak Tersiar Harga Global	2,442,048	1,432,585	1,053,475
	2,880,954	1,998,440	1,542,353
INSTRUMEN PELABURAN BERPENDAPATAN TETAP DIURUSKAN OLEH PENGURUS DANA LUAR			
Instrumen Pelaburan Berpendapatan Tetap Domestik Diuruskan Oleh Pengurus Dana Luar	8,562,304	7,807,360	7,452,842
Elaun Rugi Terjejas Atas Aset Kewangan Sedia Dijual	(171,710)	(177,732)	(108,199)
	8,390,594	7,629,628	7,344,643
Instrumen Pelaburan Berpendapatan Tetap Global Diuruskan Oleh Pengurus Dana Luar	8,469,633	4,244,673	2,303,306
	16,860,227	11,874,301	9,647,949
LAIN-LAIN INSTRUMEN PELABURAN			
Sekuriti Hutang Persendirian Diuruskan Secara Dalaman	1,956,228	-	-
Stok Pinjaman Tersiar Harga	-	-	115,878
	207,641,627	163,100,334	151,578,739

**NOTA-NOTA KEPADA PENYATA KEWANGAN (SAMB.)
 BAGI TAHUN BERAKHIR 31 DISEMBER 2012**
17. ASET KEWANGAN SEDIA DIJUAL (SAMB.)

17.2 KWSP

	31 DISEMBER 2012 Nilai Saksama (RM'000)	31 DISEMBER 2011 Nilai Saksama (RM'000)	1 JANUARI 2011 Nilai Saksama (RM'000)
INSTRUMEN PELABURAN EKUITI			
EKUITI TERSIAR HARGA			
Ekuiti Domestik Diuruskan Secara Dalaman	112,664,147	94,132,933	91,518,022
Ekuiti Domestik Diuruskan Oleh Pengurus Dana Luar	10,528,517	9,663,451	11,454,966
Ekuiti Global Diuruskan Secara Dalaman	37,130,676	28,149,769	21,475,789
Ekuiti Global Diuruskan Oleh Pengurus Dana Luar	25,620,878	17,281,440	15,823,782
	185,944,218	149,227,593	140,272,559
EKUITI TIDAK TERSIAR HARGA			
Ekuiti Tidak Tersiar Harga Domestik	438,906	565,855	488,878
Ekuiti Tidak Tersiar Harga Global	2,442,048	1,432,585	1,053,475
	2,880,954	1,998,440	1,542,353
INSTRUMEN PELABURAN BERPENDAPATAN TETAP DIURUSKAN OLEH PENGURUS DANA LUAR			
Instrumen Pelaburan Berpendapatan Tetap Domestik Diuruskan Oleh Pengurus Dana Luar	8,562,304	7,807,360	7,452,842
Elaun Rugi Terjejas Atas Aset Kewangan Sedia Dijual	(171,710)	(177,732)	(108,199)
	8,390,594	7,629,628	7,344,643
Instrumen Pelaburan Berpendapatan Tetap Global Diuruskan Oleh Pengurus Dana Luar	8,469,633	4,244,673	2,303,306
	16,860,227	11,874,301	9,647,949
LAIN-LAIN INSTRUMEN PELABURAN			
Sekuriti Hutang Persendirian Diuruskan Secara Dalaman	1,956,228	-	-
Stok Pinjaman Tersiar Harga	-	-	115,878
	207,641,627	163,100,334	151,578,739

**NOTA-NOTA KEPADA PENYATA KEWANGAN (SAMB.)
BAGI TAHUN BERAKHIR 31 DISEMBER 2012**

18. ASET KEWANGAN PADA NILAI SAKSAMA MELALUI PENYATA UNTUNG/RUGI/LIABILITI DERIVATIF

18.1 ASET KEWANGAN PADA NILAI SAKSAMA MELALUI PENYATA UNTUNG/RUGI

KUMPULAN	31 DISEMBER 2012	31 DISEMBER 2011	1 JANUARI 2011
	Nilai Saksama	Nilai Saksama	Nilai Saksama
	(RM'000)	(RM'000)	(RM'000)
Aset Pelaburan Dipegang Untuk Dagangan	3,516,287	2,012,625	754,674
Aset Kewangan Derivatif	722,433	417,569	99,394
Aset Kewangan Derivatif Terangkum	38,153	39,215	92,910
	4,276,873	2,469,409	946,978

KWSP	31 DISEMBER 2012	31 DISEMBER 2011	1 JANUARI 2011
	Nilai Saksama	Nilai Saksama	Nilai Saksama
	(RM'000)	(RM'000)	(RM'000)
Aset Pelaburan Dipegang Untuk Dagangan	2,130,583	1,258,963	480,642
Aset Kewangan Derivatif*	722,433	417,569	99,394
Aset Kewangan Derivatif Terangkum	38,153	39,215	92,910
	2,891,169	1,715,747	672,946

18.2 LIABILITI DERIVATIF

KUMPULAN	31 DISEMBER 2012	31 DISEMBER 2011	1 JANUARI 2011
	Nilai Saksama	Nilai Saksama	Nilai Saksama
	(RM'000)	(RM'000)	(RM'000)
Liabiliti Kewangan Derivatif	57,315	46,660	-
Liabiliti Kewangan Derivatif Terangkum	-	740	35,175
	57,315	47,400	35,175

KWSP	31 DISEMBER 2012	31 DISEMBER 2011	1 JANUARI 2011
	Nilai Saksama	Nilai Saksama	Nilai Saksama
	(RM'000)	(RM'000)	(RM'000)
Liabiliti Kewangan Derivatif*	145	46,660	-
Liabiliti Kewangan Derivatif Terangkum	-	740	35,175
	145	47,400	35,175

* Termasuk dalam Aset Kewangan Derivatif KWSP adalah nilai saksama bagi instrumen derivatif Tukaran Mata Wang Asing Ke Hadapan yang mencatatkan keuntungan tidak nyata melalui Penyata Pendapatan. Manakala bagi item derivatif ini yang mencatatkan kerugian tidak nyata ditunjukkan sebagai sebahagian daripada Liabiliti Kewangan Derivatif dalam Penyata Kedudukan Kewangan. Setakat 31 Disember 2012, nilai notional aset pelaburan berpendapatan tetap global yang dilindungi nilai secara ekonomik daripada risiko pertukaran kadar mata wang asing adalah berjumlah RM7,770.65 juta (2011:RM4,362.53 juta) di mana kontrak lindung nilai belum tamat tempoh.

**NOTA-NOTA KEPADA PENYATA KEWANGAN (SAMB.)
 BAGI TAHUN BERAKHIR 31 DISEMBER 2012**
19. PINJAMAN, PENDAHULUAN DAN PEMBIAYAAN

	KUMPULAN		
	31 DISEMBER 2012 (RM'000)	31 DISEMBER 2011 (RM'000)	1 JANUARI 2011 (RM'000)
Pinjaman Terjamin	80,804,628	84,642,489	82,877,673
Pembiayaan Akhir:			
Rancangan Pembiayaan Perumahan Biasa	3,552,636	3,684,956	3,910,292
Rancangan Pembiayaan Perumahan Kos Rendah	17,290	22,027	21,008
Kemudahan Pinjaman Secara Islam:			
Harta Tanah	1,817,639	1,855,080	1,873,299
Pinjaman Peribadi	17,791,375	8,717,844	3,981,833
Sewa Beli	126,519	-	-
Pinjaman Penyambung Dan Berjangka	3,521,763	3,498,056	4,688,898
Pinjaman Staf	141,187	132,747	128,786
Kemudahan Pinjaman Secara Konvensional:			
Pinjaman Staf	94,921	99,629	103,908
Pinjaman, Pendahuluan Dan Pembiayaan Kasar	107,867,958	102,652,828	97,585,697
Elaun Rugi Terjejas Atas Pinjaman, Pendahuluan Dan Pembiayaan Faedah/Keuntungan Digantung	(2,654,766) -	(2,691,826) -	(3,866,377) (65)
Pinjaman, Pendahuluan Dan Pembiayaan Bersih	105,213,192	99,961,002	93,719,255

	KWSP		
	31 DISEMBER 2012 (RM'000)	31 DISEMBER 2011 (RM'000)	1 JANUARI 2011 (RM'000)
Pinjaman Terjamin	80,494,221	84,381,114	82,877,673
Pinjaman Peribadi	6,368	90	-
Pinjaman Staf	109,782	106,540	106,483
Kemudahan Pinjaman Secara Konvensional:			
Pinjaman Staf	94,921	99,629	103,908
Pinjaman, Pendahuluan Dan Pembiayaan Kasar	80,705,292	84,587,373	83,088,064
Elaun Rugi Terjejas Atas Pinjaman, Pendahuluan Dan Pembiayaan Faedah/Keuntungan Digantung	(68,077) -	(72,377) -	(75,274) (65)
Pinjaman, Pendahuluan Dan Pembiayaan Bersih	80,637,215	84,514,996	83,012,725

**NOTA-NOTA KEPADA PENYATA KEWANGAN (SAMB.)
BAGI TAHUN BERAKHIR 31 DISEMBER 2012**

19. PINJAMAN, PENDAHULUAN DAN PEMBIAYAAN (SAMB.)

Struktur kematangan Pinjaman, Pendahuluan Dan Pembiayaan adalah seperti berikut:

	KUMPULAN		
	31 DISEMBER 2012 (RM'000)	31 DISEMBER 2011 (RM'000)	1 JANUARI 2011 (RM'000)
Matang Dalam Tempoh 12 Bulan	9,729,930	28,541,947	5,625,132
Matang Dalam Tempoh Melebihi 12 Bulan	98,138,028	74,110,881	91,960,565
	107,867,958	102,652,828	97,585,697

	KWSP		
	31 DISEMBER 2012 (RM'000)	31 DISEMBER 2011 (RM'000)	1 JANUARI 2011 (RM'000)
Matang Dalam Tempoh 12 Bulan	6,950,409	27,791,508	5,576,653
Matang Dalam Tempoh Melebihi 12 Bulan	73,754,883	56,795,865	77,511,411
	80,705,292	84,587,373	83,088,064

Termasuk di dalam pinjaman penyambung dan berjangka yang diberikan oleh Kumpulan terhadap projek usaha sama adalah amaun telah terjejas sebagaimana berikut:

	KUMPULAN		
	31 DISEMBER 2012 (RM'000)	31 DISEMBER 2011 (RM'000)	1 JANUARI 2011 (RM'000)
Pinjaman Kepada Rakan Kongsi Usaha Sama	-	44,784	138,616

Butiran mengenai aset kewangan Pinjaman, Pendahuluan Dan Pembiayaan yang ditaksir sebagai terjejas setakat 31 Disember 2012 adalah ditunjukkan dalam Nota 40.1a. Manakala pergerakan rugi terjejas terkumpul yang diakaunkan dalam Elaun Rugi Terjejas Atas Pinjaman, Pendahuluan Dan Pembiayaan adalah ditunjukkan dalam Nota 40.1c.

**NOTA-NOTA KEPADA PENYATA KEWANGAN (SAMB.)
 BAGI TAHUN BERAKHIR 31 DISEMBER 2012**
20. INVENTORI HARTA SIAP

	KUMPULAN		
	31 DISEMBER 2012 (RM'000)	31 DISEMBER 2011 (RM'000)	1 JANUARI 2011 (RM'000)
<u>Pada Kos</u>			
Inventori	647	219	160
<u>Pada Nilai Terrealis Bersih:</u>			
Tanah Dipegang Untuk Jualan	60,619	121,620	121,620
	61,266	121,839	121,780

Tiada kos inventori yang diiktiraf sebagai belanja dalam tahun semasa (2011 : Tiada / 2010 : RM974,000).

Termasuk di dalam inventori adalah tanah yang diperolehi untuk pembangunan dengan nilai dibawa seperti berikut:

	KUMPULAN		
	31 DISEMBER 2012 (RM'000)	31 DISEMBER 2011 (RM'000)	1 JANUARI 2011 (RM'000)
Tanah Didaftarkan Atas Nama Syarikat Subsidiari	8,197	8,197	8,197

21. PENGHUTANG, CAGARAN DAN PRABAYARAN

	KUMPULAN		
	31 DISEMBER 2012 (RM'000)	31 DISEMBER 2011 (RM'000)	1 JANUARI 2011 (RM'000)
Sumbangan Dana Kursi	26,535	-	-
Prabayaran Dan Cagaran	5,004	1,472	1,158
Cagaran Sewa	33,069	32,827	32,275
Penghutang Sewa	39,516	40,115	478
Pendahuluan Tidak Bercagar Untuk Projek Usaha Sama	247,291	222,681	200,576
Harta Tanah-Ditarik Balik	161,795	150,545	74,335
Penghutang Perdagangan	50,817	45,767	30,253
Akruan Penjualan Saham Domestik/Global			
Diuruskan Secara Dalaman	920,389	189,917	789,759
Akruan Penjualan Pelaburan Berpendapatan			
Tetap Diuruskan Secara Dalaman	-	156,319	-
Akruan Penjualan Pelaburan Diuruskan Oleh Pengurus Dana Luar	2,106,878	282,347	131,240
Akruan Pelbagai Item Bukan Pelaburan Dan Deposit	217,500	112,210	90,825
Deposit Dengan Bank Negara Malaysia	-	24,500	-
Caj Perkhidmatan Belum Terima	31,954	26,164	21,797
	3,840,748	1,284,864	1,372,696
Elaun Rugi Terjejas	(268,407)	(212,269)	(182,839)
	3,572,341	1,072,595	1,189,857

**NOTA-NOTA KEPADA PENYATA KEWANGAN (SAMB.)
BAGI TAHUN BERAKHIR 31 DISEMBER 2012**

21. PENGHUTANG, CAGARAN DAN PRABAYARAN (SAMB.)

	KWSP		
	31 DISEMBER 2012 (RM'000)	31 DISEMBER 2011 (RM'000)	1 JANUARI 2011 (RM'000)
Sumbangan Dana Kursi	26,535	–	–
Prabayaran Dan Cagaran	5,004	1,472	1,158
Cagaran Sewa	1,573	1,744	1,777
Penghutang Sewa	21,742	10,033	478
Akruan Penjualan Saham Domestik/Global Diuruskan Secara Dalaman	920,389	189,917	789,759
Akruan Penjualan Pelaburan Berpendapatan Tetap Diuruskan Secara Dalaman	–	156,319	–
Akruan Penjualan Pelaburan Diuruskan Oleh Pengurus Dana Luar	2,106,878	282,347	131,240
Akruan Pelbagai Item Bukan Pelaburan Dan Deposit	3,481	4,354	6,016
Deposit Dengan Bank Negara Malaysia	–	24,500	–
Caj Perkhidmatan Belum Terima	31,954	26,164	21,797
	3,117,556	696,850	952,225
Elaun Rugi Terjejas	(14,966)	(9,543)	–
	3,102,590	687,307	952,225

Struktur kematangan Penghutang, Cagaran Dan Prabayaran adalah seperti berikut:

	KUMPULAN		
	31 DISEMBER 2012 (RM'000)	31 DISEMBER 2011 (RM'000)	1 JANUARI 2011 (RM'000)
Matang Dalam Tempoh 12 Bulan	3,814,213	1,284,864	1,372,696
Matang Dalam Tempoh Melebihi 12 Bulan	26,535	–	–
	3,840,748	1,284,864	1,372,696

	KWSP		
	31 DISEMBER 2012 (RM'000)	31 DISEMBER 2011 (RM'000)	1 JANUARI 2011 (RM'000)
Matang Dalam Tempoh 12 Bulan	3,091,021	696,850	952,225
Matang Dalam Tempoh Melebihi 12 Bulan	26,535	–	–
	3,117,556	696,850	952,225

NOTA-NOTA KEPADA PENYATA KEWANGAN (SAMB.)
BAGI TAHUN BERAKHIR 31 DISEMBER 2012

22. DEPOSIT DENGAN INSTITUSI KEWANGAN

	KUMPULAN		
	31 DISEMBER 2012 (RM'000)	31 DISEMBER 2011 (RM'000)	1 JANUARI 2011 (RM'000)
Bank Berlesen/Bank Islam	12,012,971	10,001,196	15,898,191
Bank Pelaburan Berlesen	5,030,055	2,066,520	4,429,992
Bank Negara Malaysia	84,765	115,101	48,759
Lain-lain Institusi Kewangan	8,231,628	3,815,727	3,357,045
	25,359,419	15,998,544	23,733,987

	KWSP		
	31 DISEMBER 2012 (RM'000)	31 DISEMBER 2011 (RM'000)	1 JANUARI 2011 (RM'000)
Bank Berlesen/Bank Islam	11,972,571	9,977,296	15,582,587
Bank Pelaburan Berlesen	4,990,337	2,050,000	4,429,992
Bank Negara Malaysia	84,765	115,101	48,759
Lain-lain Institusi Kewangan	7,197,028	2,644,426	2,604,187
	24,244,701	14,786,823	22,665,525

Semua Deposit Dengan Institusi Kewangan matang dalam tempoh 12 bulan.

23. PERUNTUKAN BAGI MANFAAT PEKERJA

KUMPULAN DAN KWSP	31 DISEMBER 2012		
	Peruntukan Bagi Manfaat Perubatan Pesara (RM'000)	Lain - lain Peruntukan Bagi Manfaat Pekerja (RM'000)	Jumlah (RM'000)
Pada 01 Januari	141,923	17,110	159,033
Peruntukan Yang Dibuat Dalam Tahun Semasa	682	2,972	3,654
Bayaran Dibuat Dalam Tahun Semasa	(3,675)	(570)	(4,245)
Pada 31 Disember	138,930	19,512	158,442

KUMPULAN DAN KWSP	31 DISEMBER 2011		
	Peruntukan Bagi Manfaat Perubatan Pesara (RM'000)	Lain - lain Peruntukan Bagi Manfaat Pekerja (RM'000)	Jumlah (RM'000)
Pada 01 Januari	125,054	14,748	139,802
Peruntukan Yang Dibuat Dalam Tahun Semasa	19,877	3,410	23,287
Bayaran Dibuat Dalam Tahun Semasa	(3,008)	(1,048)	(4,056)
Pada 31 Disember	141,923	17,110	159,033

**NOTA-NOTA KEPADA PENYATA KEWANGAN (SAMB.)
BAGI TAHUN BERAKHIR 31 DISEMBER 2012**

23. PERUNTUKAN BAGI MANFAAT PEKERJA (SAMB.)

Struktur kematangan Peruntukan Bagi Manfaat Pekerja adalah seperti berikut:

	KUMPULAN DAN KWSP		
	31 DISEMBER 2012 (RM'000)	31 DISEMBER 2011 (RM'000)	1 JANUARI 2011 (RM'000)
Matang Dalam Tempoh 12 Bulan	9,568	3,825	3,975
Matang Dalam Tempoh Melebihi 12 Bulan	148,874	155,208	135,827
	158,442	159,033	139,802

23.1 Peruntukan Bagi Manfaat Perubatan Pesara

a. Pergerakan nilai semasa obligasi tidak dibiaya adalah seperti berikut:

	KUMPULAN DAN KWSP	
	31 DISEMBER 2012 (RM'000)	31 DISEMBER 2011 (RM'000)
Obligasi Manfaat Pada Awal Tahun	176,219	160,554
Kos Perkhidmatan Semasa	8,088	7,559
Kos Faedah	12,185	11,114
Manfaat Dibayar Daripada Pelan	(3,675)	(3,008)
Pelarasan/Penilaian Aktuari	(95,134)	-
Obligasi Manfaat Pada Akhir Tahun	97,683	176,219

b. Jumlah sebagaimana dalam Penyata Kedudukan Kewangan adalah seperti berikut:

	KUMPULAN DAN KWSP	
	31 DISEMBER 2012 (RM'000)	31 DISEMBER 2011 (RM'000)
Nilai Semasa Obligasi Tidak Dibiaya	97,683	176,219
Keuntungan/(Kerugian) Aktuari Bersih Tidak Diiktiraf	41,247	(34,296)
Liabiliti Bersih Pada Akhir Tahun	138,930	141,923

**NOTA-NOTA KEPADA PENYATA KEWANGAN (SAMB.)
BAGI TAHUN BERAKHIR 31 DISEMBER 2012**

23. PERUNTUKAN BAGI MANFAAT PEKERJA (SAMB.)

23.1 Peruntukan Bagi Manfaat Perubatan Pesara (Samb.)

c. Jumlah yang diiktiraf dalam Penyata Pendapatan adalah seperti berikut:

	KUMPULAN DAN KWSP	
	31 DISEMBER 2012 (RM'000)	31 DISEMBER 2011 (RM'000)
Kos Perkhidmatan Semasa	8,088	7,559
Kos Faedah	12,185	11,114
Pelunasan (Keuntungan)/Kerugian Aktuari Bersih	(19,591)	1,204
Jumlah Kos Pencen Yang Diiktiraf Dalam Penyata Pendapatan	682	19,877

d. Penyesuaian dengan Penyata Kedudukan Kewangan adalah seperti berikut:

	KUMPULAN DAN KWSP	
	31 DISEMBER 2012 (RM'000)	31 DISEMBER 2011 (RM'000)
Nilai Semasa Obligasi Tidak Dibiaya	141,923	125,054
Kos Pencen Yang Diiktiraf Dalam Penyata Pendapatan Pada Tahun Kewangan	682	19,877
Manfaat Dibayar Daripada Pelan	(3,675)	(3,008)
Liabiliti Bersih Pada Akhir Tahun	138,930	141,923

e. Andaian aktuari utama yang digunakan adalah seperti berikut:

	KUMPULAN DAN KWSP	
	31 DISEMBER 2012 %	31 DISEMBER 2011 %
Kadar Diskaun	5	7
Kadar Inflasi Kos Perubatan	5	5

**NOTA-NOTA KEPADA PENYATA KEWANGAN (SAMB.)
BAGI TAHUN BERAKHIR 31 DISEMBER 2012**

24. PINJAMAN DAN OVERDRAF

	KUMPULAN		
	31 DISEMBER 2012 (RM'000)	31 DISEMBER 2011 (RM'000)	1 JANUARI 2011 (RM'000)
Pinjaman Bank Dan Overdraf	701,420	551,676	200,119
Tanggungan Atas Jualan Pinjaman Kepada Cagamas	4,390,259	1,481,752	964,093
Lain-lain Pinjaman	4,500	4,500	4,500
	5,096,179	2,037,928	1,168,712

Struktur Kematangan Pinjaman Dan Overdraf adalah seperti berikut:

	KUMPULAN		
	31 DISEMBER 2012 (RM'000)	31 DISEMBER 2011 (RM'000)	1 JANUARI 2011 (RM'000)
Matang Dalam Tempoh 12 Bulan	678,364	292,331	209,644
Matang Dalam Tempoh Melebihi 12 Bulan	4,417,815	1,745,597	959,068
	5,096,179	2,037,928	1,168,712

Berikut adalah maklumat-maklumat berhubung Pinjaman Dan Overdraf:

24.1 Pinjaman Bank

Pinjaman daripada bank oleh Syarikat Subsidiari adalah tanpa cagaran dan faedah yang dikenakan ke atas kemudahan ini adalah berdasarkan kos dana peminjam campur 0.50%. Pinjaman bank ini perlu dibayar dalam tempoh satu tahun.

25. DEPOSIT DAN PENDAHULUAN

	KUMPULAN		
	31 DISEMBER 2012 (RM'000)	31 DISEMBER 2011 (RM'000)	1 JANUARI 2011 (RM'000)
Ansuran Majikan	56,239	42,205	44,731
Akaun Transit Bayaran Caruman Melalui Bank	60,176	-	-
Bayaran Tergantung Majikan	11,566	5,608	4,810
Deposit Pelbagai Pelanggan	21,494,645	13,512,476	10,483,743
Deposit Sewa Premis	45,010	47,935	12,909
Deposit Dan Bayaran Progres Atas Projek	164,738	90,035	78,132
Deposit Pelbagai	341	1,377	182
	21,832,715	13,699,636	10,624,507

NOTA-NOTA KEPADA PENYATA KEWANGAN (SAMB.)
BAGI TAHUN BERAKHIR 31 DISEMBER 2012

25. DEPOSIT DAN PENDAHULUAN (SAMB.)

	KWSP		
	31 DISEMBER 2012 (RM'000)	31 DISEMBER 2011 (RM'000)	1 JANUARI 2011 (RM'000)
Ansuran Majikan	56,239	42,205	44,731
Akaun Transit Bayaran Caruman Melalui Bank	60,176	–	–
Bayaran Tergantung Majikan	11,566	5,608	4,810
Deposit Sewa Premis	10,529	13,667	12,984
Deposit Dan Bayaran Progres Atas Projek	164,738	90,035	78,132
Deposit Pelbagai	341	1,377	182
	303,589	152,892	140,839

Struktur kematangan bagi Deposit Dan Pendahuluan adalah seperti berikut:

	KUMPULAN		
	31 DISEMBER 2012 (RM'000)	31 DISEMBER 2011 (RM'000)	1 JANUARI 2011 (RM'000)
Matang Dalam Tempoh 12 Bulan	19,856,834	12,570,380	9,497,234
Matang Dalam Tempoh Melebihi 12 Bulan	1,975,881	1,129,256	1,127,273
	21,832,715	13,699,636	10,624,507

	KWSP		
	31 DISEMBER 2012 (RM'000)	31 DISEMBER 2011 (RM'000)	1 JANUARI 2011 (RM'000)
Matang Dalam Tempoh 12 Bulan	303,589	152,892	140,839

**NOTA-NOTA KEPADA PENYATA KEWANGAN (SAMB.)
BAGI TAHUN BERAKHIR 31 DISEMBER 2012**

26. PEMIUTANG DAN LIABILITI TERAKRU

	KUMPULAN		
	31 DISEMBER 2012 (RM'000)	31 DISEMBER 2011 (RM'000)	1 JANUARI 2011 (RM'000)
Akruan Bayaran Pentadbiran Dan Pelbagai Bukan Pelaburan	2,083,797	451,174	273,964
Pendapatan Dividen Tertunda	190,873	23,090	–
Akruan Pembelian Saham Domestik/ Global Diuruskan Secara Dalaman	693,015	274,017	191,567
Akruan Pembelian Pelaburan Pengurus Dana Luar	2,324,851	178,269	–
Akruan Bayaran Pelbagai Pelaburan	74,621	53,313	187,326
Pendahuluan Sewa Diterima	42,023	30,823	33,925
Liabiliti Kos Invokasi Di Bawah Seksyen 50(3)	1,564	4,137	4,785
	5,410,744	1,014,823	691,567

	KWSP		
	31 DISEMBER 2012 (RM'000)	31 DISEMBER 2011 (RM'000)	1 JANUARI 2011 (RM'000)
Akruan Bayaran Pentadbiran Dan Pelbagai Bukan Pelaburan	128,639	213,127	109,953
Akruan Pembelian Saham Domestik/ Global Diuruskan Secara Dalaman	693,015	274,017	191,567
Akruan Pembelian Pelaburan Pengurus Dana Luar	2,324,851	178,269	–
Akruan Bayaran Pelbagai Pelaburan	74,621	53,106	187,326
Pendahuluan Sewa Diterima	4,668	3,262	3,290
Liabiliti Kos Invokasi Di Bawah Seksyen 50(3)	1,564	4,137	4,785
	3,227,358	725,918	496,921

Struktur kematangan bagi Pemiutang Dan Liabiliti Terakru adalah seperti berikut:

	KUMPULAN		
	31 DISEMBER 2012 (RM'000)	31 DISEMBER 2011 (RM'000)	1 JANUARI 2011 (RM'000)
Matang Dalam Tempoh 12 Bulan	5,340,463	974,603	578,694
Matang Dalam Tempoh Melebihi 12 Bulan	70,281	40,220	112,873
	5,410,744	1,014,823	691,567

	KWSP		
	31 DISEMBER 2012 (RM'000)	31 DISEMBER 2011 (RM'000)	1 JANUARI 2011 (RM'000)
Matang Dalam Tempoh 12 Bulan	3,227,358	725,918	496,921

**NOTA-NOTA KEPADA PENYATA KEWANGAN (SAMB.)
 BAGI TAHUN BERAKHIR 31 DISEMBER 2012**
27. AKAUN CARUMAN

	KUMPULAN DAN KWSP		
	31 DISEMBER 2012 (RM'000)	31 DISEMBER 2011 (RM'000)	1 JANUARI 2011 (RM'000)
Baki Pada 01 Januari	445,938,912	407,565,535	373,742,966
Terimaan Dan Pelarasan Caruman			
Caruman Diterima Daripada Majikan	46,177,763	41,434,343	35,755,813
Penebusan Pelaburan Saham Amanah Oleh Ahli	2,660,051	2,234,949	2,506,233
Penebusan/Pembatalan Skim Anuiti Oleh Ahli	133,163	238,370	329,580
Pemulihan/Pelarasan Akaun Caruman Ahli	9,905	10,206	17,662
	48,980,882	43,917,868	38,609,288
Agihan Dividen Kepada Ahli			
Dividen Dikreditkan - 6.15% (2011 - 6.00%)	27,450,920	24,466,019	21,610,131
Pelarasan Dividen Untuk Tahun Terdahulu	8,347	8,921	13,600
	27,459,267	24,474,940	21,623,731
<u>Tolak:</u>			
Pengeluaran Dan Pengembalian Caruman			
Skim Pengeluaran Umur 55 Tahun	12,191,278	10,231,416	8,516,380
Skim Pengeluaran Umur 50 Tahun	3,984,531	3,605,904	3,207,134
Skim Pengeluaran Hilang Upaya	279,008	325,837	289,976
Skim Pengeluaran Meninggalkan Negara	230,797	189,842	185,955
Skim Pengeluaran Membeli/Membina Rumah	2,046,169	1,938,362	1,896,550
Skim Pengeluaran Menyelesaikan/Mengurangkan Baki Pinjaman Perumahan/Ansuran Bulanan Pinjaman Perumahan	2,641,454	2,411,162	2,413,363
Skim Pengeluaran Kesihatan	38,848	39,392	35,343
Skim Pengeluaran Kematian	796,882	731,452	660,861
Skim Pengeluaran Bayaran Berkala	5,338	9,343	13,310
Skim Pelaburan Simpanan Ahli KWSP	6,642,042	6,600,300	4,415,591
Skim Pengeluaran Pekerja Berpencen/Pesara Pilihan	3,139,900	3,029,360	4,009,783
Skim Pengeluaran Pendidikan	301,039	277,970	269,867
Skim Pengeluaran Bayaran Bulanan	128	134	127
Skim Pengeluaran Simpanan Melebihi RM1 Juta	657,344	481,967	362,428
Pengembalian Kepada Majikan/Ahli-Kaedah 33(1), Kaedah-Kaedah & Peraturan-Peraturan KWSP 1991	27,553	28,640	23,749
Pengembalian Syer Majikan Kepada Kumpulan Wang Amanah Pencen-Seksyen 56, Akta KWSP 1991	120,731	118,350	110,033
	33,103,042	30,019,431	26,410,450
Baki Pada Tarikh Penyata Kedudukan Kewangan	489,276,019	445,938,912	407,565,535

**NOTA-NOTA KEPADA PENYATA KEWANGAN (SAMB.)
BAGI TAHUN BERAKHIR 31 DISEMBER 2012**

27. AKAUN CARUMAN (SAMB.)

Caruman yang layak dikeluarkan oleh ahli bagi Skim Pengeluaran Umur 50 Tahun dan Umur 55 Tahun adalah seperti di bawah:

	KUMPULAN DAN KWSP		
	31 DISEMBER 2012 (RM'000)	31 DISEMBER 2011 (RM'000)	1 JANUARI 2011 (RM'000)
Jumlah Caruman Layak Dikeluarkan Dalam Tempoh 12 Bulan	79,133,095	95,751,981	83,078,055
Jumlah Caruman Layak Dikeluarkan Dalam Tempoh Melebihi 12 Bulan	410,142,924	350,186,931	324,487,480
	489,276,019	445,938,912	407,565,535

Aset/Caruman Ahli Di Institusi Pengurus Dana

Amaun kumulatif yang dilaburkan oleh ahli-ahli KWSP dalam Institusi Pengurus Dana tidak ditunjukkan di dalam Penyata Kedudukan Kewangan kerana risiko dan keuntungan pelaburan ditanggung oleh ahli.

28. PENDAPATAN PELABURAN KASAR

	KUMPULAN		KWSP	
	2012 (RM'000)	2011 (RM'000)	2012 (RM'000)	2011 (RM'000)
Faedah Dan Keuntungan Dari Pelaburan:				
Diuruskan Secara Dalamam	11,661,472	9,530,155	11,887,782	9,542,881
Pengurus Dana Luar	778,473	514,348	778,473	514,348
	12,439,945	10,044,503	12,666,255	10,057,229
Dividen Dari Pelaburan:				
Diuruskan Secara Dalamam	5,248,565	5,344,666	5,563,637	5,561,897
Pengurus Dana Luar	868,743	847,561	868,743	847,561
	6,117,308	6,192,227	6,432,380	6,409,458
Keuntungan Modal Atas Penjualan Pelaburan:				
Diuruskan Secara Dalamam	4,765,389	4,435,221	5,135,151	4,435,221
Pengurus Dana Luar	2,574,705	2,328,360	2,574,705	2,328,360
	7,340,094	6,763,581	7,709,856	6,763,581
Pendapatan Faedah Dari Pinjaman, Pendahuluan Dan Pembiayaan	4,584,613	4,543,902	3,721,942	3,774,114
Pendapatan Sewa	589,084	364,909	116,308	113,748
Keuntungan Tidak Nyata Bersih Dari Aset Kewangan Pada Nilai Saksama Melalui Penyata Untung/Rugi	509,841	141,264	375,101	115,072
Faedah/Keuntungan Dari Baki Bank	533	428	467	428
Pendapatan Pelbagai	10,105	6,011	2,626	1,665
	31,591,523	28,056,825	31,024,935	27,235,295

**NOTA-NOTA KEPADA PENYATA KEWANGAN (SAMB.)
 BAGI TAHUN BERAKHIR 31 DISEMBER 2012**
29. PERBELANJAAN PELABURAN

	KUMPULAN		KWSP	
	2012 (RM'000)	2011 (RM'000)	2012 (RM'000)	2011 (RM'000)
Yuran Pengurus Dana Luar	155,522	133,534	155,522	133,534
Yuran Kustodi	27,684	19,556	27,684	19,556
Bayaran Khidmat Teknik Pelaburan	15,141	7,140	15,141	7,140
Faedah Atas Deposit, Pinjaman Dan Overdraf	172,243	161,320	-	-
Bayaran Cukai Atas Pelaburan Global	22,570	13,830	22,570	13,830
Pelbagai	4,971	716	4,971	716
	398,131	336,096	225,888	174,776

30. RUGI TERJEJAS ATAS ASET KEWANGAN PELABURAN BERSIH

	KUMPULAN		KWSP	
	2012 (RM'000)	2011 (RM'000)	2012 (RM'000)	2011 (RM'000)
Rugi Terjejas Atas Aset Pelaburan Dipegang Sehingga Matang	(127,081)	-	(127,081)	-
Rugi Terjejas Atas Aset Kewangan Sedia Dijual	(2,288,602)	(1,139,314)	(2,288,602)	(1,139,314)
Rugi Terjejas Atas Pinjaman, Pendahuluan Dan Pembiayaan	(215,211)	(174,672)	-	-
Rugi Terjejas Atas Penghutang Sewa	(5,423)	(9,543)	(5,423)	(9,543)
	(2,636,317)	(1,323,529)	(2,421,106)	(1,148,857)
Rugi Terjejas Atas Aset Pelaburan Dipegang Sehingga Matang Dicatat Semula	20,886	594	20,886	594
Rugi Terjejas Atas Aset Kewangan Sedia Dijual Dicatat Semula	16,366	6,709	16,366	6,709
Rugi Terjejas Atas Pinjaman, Pendahuluan Dan Pembiayaan Dicatat Semula	4,319	2,906	4,319	2,906
	41,571	10,209	41,571	10,209
	(2,594,746)	(1,313,320)	(2,379,535)	(1,138,648)

**NOTA-NOTA KEPADA PENYATA KEWANGAN (SAMB.)
BAGI TAHUN BERAKHIR 31 DISEMBER 2012**

31. RUGI TERJEJAS ATAS PELABURAN DALAM SYARIKAT SUBSIDIARI DAN SYARIKAT BERSEKUTU BERSIH

	KUMPULAN		KWSP	
	2012 (RM'000)	2011 (RM'000)	2012 (RM'000)	2011 (RM'000)
Rugi Terjejas Atas Pelaburan Dalam Syarikat Subsidiari	-	-	(10,471)	(1,432)
Rugi Terjejas Atas Pelaburan Dalam Syarikat Subsidiari Dicatat Semula	-	-	291	216,726
	-	-	(10,180)	215,294
Rugi Terjejas Atas Pelaburan Dalam Syarikat Bersekutu	-	-	(10,632)	(269,729)
Rugi Terjejas Atas Pelaburan Dalam Syarikat Bersekutu Dicatat Semula	-	-	571,844	47,768
	-	-	561,212	(221,961)
	-	-	551,032	(6,667)

32. LAIN - LAIN PENDAPATAN

	KUMPULAN		KWSP	
	2012 (RM'000)	2011 (RM'000)	2012 (RM'000)	2011 (RM'000)
Faedah/Keuntungan Dari Pinjaman Staf	7,391	7,488	7,391	7,488
Dividen/Faedah Dari Caruman Terlewat Bayar	54,426	25,400	54,426	25,400
Keuntungan Atas Pelupusan Harta Tanah, Loji Dan Peralatan	1,665	3,157	773	40
Keuntungan Atas Pelupusan Harta Tanah Pelaburan/ Subsidiari	52,957	1,100	-	-
Caj Perkhidmatan	82,053	161,446	33,103	26,164
Pendapatan Pelbagai	29,832	43,236	3,117	5,099
	228,324	241,827	98,810	64,191

**NOTA-NOTA KEPADA PENYATA KEWANGAN (SAMB.)
 BAGI TAHUN BERAKHIR 31 DISEMBER 2012**
33. PERBELANJAAN OPERASI

	KUMPULAN		KWSP	
	2012 (RM'000)	2011 (RM'000)	2012 (RM'000)	2011 (RM'000)
Gaji, Elaun Dan Kos Staf	670,042	685,616	538,756	593,750
Bayaran Audit	6,410	1,485	352	319
Bayaran Aktuari	–	139	–	139
Yuran Dan Bayaran Ikhtisas	54,163	46,709	20,411	18,880
Percetakan Dan Alatulis	6,201	6,780	4,192	4,861
Belanja Pos Dan Telefon	29,632	27,158	24,001	21,819
Pengangkutan Dan Perjalanan	12,042	10,406	8,200	8,255
Sewa Dan Cukai Tanah	33,824	21,838	11,439	12,006
Insuran Atas Harta	1,138	1,177	857	830
Penyelenggaraan Harta Tanah, Loji Dan Peralatan	71,357	67,590	58,654	58,985
Kos Ubahsuai Tidak Dipermodalkan	2,710	2,292	2,710	2,292
Susut Nilai Harta Tanah, Loji Dan Peralatan	66,159	48,199	55,549	40,629
Susut Nilai Harta Tanah Pelaburan	229,617	49,107	37,534	37,219
Pelunasan Aset Tak Ketara	17,165	15,421	13,197	14,761
Pelunasan Prabayaran Tanah Milik Pajak	1,433	1,352	1,268	1,187
Kerugian Bersih Atas Pelarasan Nilai Saksama				
Harta Tanah Pelaburan Global	–	199,813	–	–
Hapus Kira/Kerugian Bersih	814	167	814	167
Elaun/Hapus Kira Hutang Lapuk dan Ragu	29,997	17,117	–	–
Rugi Terjejas Atas Penghutang Staf	6	–	6	–
Bayaran Khidmat Teknik	19,414	27,237	19,414	27,222
Pengiklanan Dan Penerbitan	11,594	8,277	3,345	2,344
Honorarium/Ganjaran Ahli Lembaga/Panel Pelaburan	3,202	2,356	1,422	1,105
Manfaat Pekerja*	22,663	23,725	4,198	23,725
Belanja Pelbagai	90,003	187,640	4,242	3,264
	1,379,586	1,451,601	810,561	873,759

* Perbelanjaan Manfaat Pekerja terdiri daripada Peruntukan Bagi Manfaat Pekerja yang diiktiraf dalam tahun semasa sebagaimana yang didedahkan dalam Nota 23 berjumlah RM3.65 juta (2011: RM23.29 juta) serta Bayaran Cuti Rehat Tahunan berjumlah RM0.54 juta (2011: RM0.44 juta).

34. CAJ BERKANUN

	KUMPULAN DAN KWSP	
	2012 (RM'000)	2011 (RM'000)
Amaun Tambahan Kematian - Seksyen 58(1)	37,259	37,797
Amaun Tambahan Hilang Upaya - Seksyen 58(2)	4,885	4,720
Amaun Kos Invokasi - Seksyen 50(3)	8,102	–
	50,246	42,517

Setakat September 2012, kos pelaksanaan invokasi di bawah Seksyen 50(3) Akta KWSP 1991 dibiayai oleh Rizab Seksyen 50(3) yang kemudiannya telah dimansuhkan selaras dengan polisi perakaunan terkini yang diluluskan oleh Lembaga.

**NOTA-NOTA KEPADA PENYATA KEWANGAN (SAMB.)
BAGI TAHUN BERAKHIR 31 DISEMBER 2012**

35. RUGI TERJEJAS ATAS HARTA TANAH DICATAT SEMULA

	KUMPULAN DAN KWSP	
	2012 (RM'000)	2011 (RM'000)
Rugi Terjejas Atas Harta Tanah Pelaburan	-	(3,549)
Rugi Terjejas Atas Harta Tanah Pelaburan Dicatat Semula	-	15,523
	-	11,974
Rugi Terjejas Atas Prabayaran Tanah Milik Pajak Dicatat Semula	-	9,342
	-	9,342
	-	21,316

36. CUKAI DAN ZAKAT

	KUMPULAN		KWSP	
	2012 (RM'000)	2011 (RM'000)	2012 (RM'000)	2011 (RM'000)
Zakat	2,736	524	-	-
Cukai:				
Tahun Semasa	226,080	136,321	-	-
Kurang/(Lebih) Diakrukan Pada Tahun Sebelum	386	(27,059)	-	-
Cukai Tertunda Diambil Kira Dalam Tahun Semasa	(7,807)	2,524	-	-
	221,395	112,310	-	-

Cukai pendapatan dikira pada kadar statut Malaysia iaitu 25% (2011: 25%) berdasarkan anggaran keuntungan boleh cukai pada tahun semasa. Pengiraan Cukai Tertunda bagi tahun kewangan berakhir pada 31 Disember 2012 telah mengambil kira semua pelarasan.

**NOTA-NOTA KEPADA PENYATA KEWANGAN (SAMB.)
 BAGI TAHUN BERAKHIR 31 DISEMBER 2012**
36. CUKAI DAN ZAKAT(SAMB.)

Penyesuaian perbelanjaan Cukai Pendapatan dari keuntungan sebelum cukai pada kadar Statut bagi Kumpulan dan KWSP adalah seperti berikut:-

	KUMPULAN		KWSP	
	2012 (RM'000)	2011 (RM'000)	2012 (RM'000)	2011 (RM'000)
Pendapatan Sebelum Cukai	28,569,814	26,186,246	28,208,547	25,084,435
Cukai Pada Kadar Statut Malaysia 25% (2011 : 25%)/UK 20% (2011 : 20%)	7,291,110	6,622,818	7,052,137	6,271,109
Kesan Kepada Pendapatan Tidak Tertakluk Kepada Cukai	(7,151,690)	(6,559,192)	(7,052,137)	(6,271,109)
Cukai Luar Negara	1,703	544	-	-
Kesan Kepada Perbelanjaan Tidak Akan Ditolak Bagi Tujuan Cukai	43,390	55,243	-	-
Penggunaan Kerugian Cukai Belum Diserap Dan Elaun Modal Yang Belum Digunakan Yang Dahulunya Belum Diiktiraf	(1,909)	(1,445)	-	-
Pengiktirafan Aset Cukai Tertunda Belum Diiktiraf	50,530	21,375	-	-
Peruntukan Perbelanjaan Cukai (Terlebih)/ Terkurang Bagi Tahun Sebelumnya	386	(27,059)	-	-
Peruntukan Liabiliti Cukai Tertunda (Terlebih)/ Terkurang Bagi Tahun Sebelumnya	(11,628)	-	-	-
Perbezaan Perubahan Kadar Cukai	(497)	26	-	-
	221,395	112,310	-	-

37. TUNAI DAN KESETARAAN TUNAI

	KUMPULAN		
	31 DISEMBER 2012 (RM'000)	31 DISEMBER 2011 (RM'000)	1 JANUARI 2011 (RM'000)
Baki Bank Dan Wang Tunai	995,791	613,527	410,983
Deposit Tetap Dengan Bank Berlesen	1,114,717	1,211,721	1,068,462
Akaun Pasaran Wang-Bank Negara Malaysia	84,765	115,101	48,759
Transit Tunai Dipegang Oleh Pengurus Dana Luar	1,522,572	1,153,168	389,889
	3,717,845	3,093,517	1,918,093

	KWSP		
	31 DISEMBER 2012 (RM'000)	31 DISEMBER 2011 (RM'000)	1 JANUARI 2011 (RM'000)
Baki Bank Dan Wang Tunai	296,686	238,937	265,875
Akaun Pasaran Wang-Bank Negara Malaysia	84,765	115,101	48,759
Transit Tunai Dipegang Oleh Pengurus Dana Luar	1,522,572	1,153,168	389,889
	1,904,023	1,507,206	704,523

**NOTA-NOTA KEPADA PENYATA KEWANGAN (SAMB.)
BAGI TAHUN BERAKHIR 31 DISEMBER 2012**

38. PENGLIBATAN MODAL

	KUMPULAN		KWSP	
	2012 (RM'000)	2011 (RM'000)	2012 (RM'000)	2011 (RM'000)
a. Penglibatan Modal Bagi Projek				
Diluluskan Dan Terikat	30,752	26,532	30,752	26,532
Diluluskan Tetapi Belum Terikat	172,875	364,413	156,425	277,460
	203,627	390,945	187,177	303,992
b. Penglibatan Modal Bagi Pelaburan Tabung				
Diluluskan Dan Terikat	6,393,822	6,128,089	5,971,172	6,128,089
c. Penglibatan Operasi				
Penglibatan Pinjaman Yang Tidak Diperuntukkan Dalam Penyata Kewangan:				
Pembiayaan Akhir	460,768	243,602	-	-
Pinjaman Penyambung Dan Berjangka	2,734,937	2,925,838	-	-
Pinjaman Secara Islam	155,829	217,780	-	-
	3,351,534	3,387,220	-	-
Pembangunan Harta: Diluluskan Dan Terikat	421,528	421,528	-	-
d. Luar Jangka				
Jaminan Kewangan Bagi Melindungi Bayaran Peminjam (Perlindungan Penuh)	25,436	80,375	-	-
	10,395,947	10,408,157	6,158,349	6,432,081

Tanggungjawab luar jangka yang dilindungi sepenuhnya adalah dilindungi melalui cagaran tetap ke atas projek pembangunan peminjam dan debentur sebagai cagaran tetap dan teras ke atas keseluruhan aset peminjam.

Penglibatan modal bagi pelaburan tabung merupakan baki modal yang masih belum dipanggil setakat tarikh Penyata Kedudukan Kewangan di mana pelepasan bayaran pelaburan akan dibuat secara progres berdasarkan notis yang diterima daripada pengurus dana atau rakan kongsi mengikut tempoh pelaburan yang dipersetujui.

NOTA-NOTA KEPADA PENYATA KEWANGAN (SAMB.) BAGI TAHUN BERAKHIR 31 DISEMBER 2012

39. TANGGUNGAN KEMUNGKINAN LUAR JANGKA

39.1 Tindakan Sivil

Bekas peminjam syarikat subsidiari telah memfailkan tindakan sivil terhadap syarikat subsidiari atas pemungkiran perjanjian kemudahan pinjaman dan telah menuntut kerugian berjumlah RM43.31 juta. Syarikat subsidiari telah menamatkan kemudahan tersebut kerana pemungkiran peminjam ke atas perjanjian dan kemudiannya menjual aset pinjaman tersebut kepada pihak yang tidak berkaitan dengan syarikat subsidiari.

Pada 30 September 2010, Mahkamah telah menolak tuntutan peminjam dengan kos. Peminjam telah memfailkan rayuan pada 25 Oktober 2010. Rayuan telah ditetapkan untuk perbicaraan pada 23 Januari 2013. Tarikh perbicaraan telah ditunda pada tarikh kemudian yang akan dimaklumkan kerana peminjam telah digulungkan oleh pihak ketiga.

Tiada peruntukan dibuat di Penyata Kewangan terhadap tuntutan di atas, selepas Pengarah syarikat subsidiari mendapat nasihat perundangan dari peguam, yang berpandangan bahawa syarikat mempunyai alasan yang munasabah atas tuntutan yang dibuat.

39.2 Tuntutan Luar Jangka

a. **Invokasi Di Bawah Seksyen 50(3), Akta KWSP 1991**

Seksyen daripada Akta ini menghendaki KWSP untuk membayar caruman syer pekerja bagi potongan yang dibuat atas gaji pekerja sekiranya majikan gagal membayar syer caruman tersebut. Amaun tanggungan kemungkinan luar jangka adalah dianggarkan sebanyak RM10.50 juta (2011: RM15.19 juta) tidak termasuk dividen terakru daripada tempoh potongan dibuat. Seksyen ini hanya terpakai setelah semua usaha untuk memastikan majikan membuat bayaran menemui kegagalan.

b. **Caj Berkanun Di Bawah Seksyen 58(1) Dan (2), Akta KWSP 1991**

Caj Berkanun yang terdiri daripada Amaun Tambahan Kematian di bawah Seksyen 58(1) serta Amaun Tambahan Hilang Upaya di bawah Seksyen 58(2), Akta KWSP 1991 adalah dibayar kepada ahli menggunakan hasil KWSP dan bukan hak kredit ahli. Apabila ahli atau waris ahli tidak menunaikan bayaran yang telah dibuat untuk suatu tahun kewangan, maka apabila tuntutan dibuat dalam tahun berikutnya, bayaran semula kepada ahli atau waris ahli akan dibayar menggunakan hasil pada tahun di mana tuntutan semula dibuat. Setakat 31 Disember 2012, tanggungan luar jangka bagi Amaun Tambahan Kematian adalah sebanyak RM11.64 juta (2011 : RM11.65 juta), manakala Amaun Tambahan Hilang Upaya adalah berjumlah RM6.44 juta (2011 : RM6.43 juta).

NOTA-NOTA KEPADA PENYATA KEWANGAN (SAMB.) BAGI TAHUN BERAKHIR 31 DISEMBER 2012

40. RISIKO KEWANGAN

40.1 Risiko Kredit

Risiko kredit adalah risiko kerugian disebabkan oleh ketidakmampuan atau keengganan peminjam/pihak ketiga dalam memenuhi obligasi kewangannya. Pendedahan kepada risiko kredit wujud daripada aktiviti pinjaman, lindung nilai, dagangan dan pelaburan.

Objektif utama pengurusan risiko kredit di KWSP adalah untuk memastikan pendedahan terhadap risiko kredit sentiasa berada dalam lingkungan kemampuan dan kapasiti kewangan bagi menghadapi kemungkinan kerugian di masa hadapan.

KWSP memastikan purata kadar portfolio AA bagi sekuriti hutang dan pinjamannya. Dari segi polisi, KWSP hanya melabur di dalam sekuriti hutang yang berkadar permulaan A3/A- atau yang lebih baik. Walau bagaimanapun, KWSP juga melabur di dalam aset yang tidak berkadar di mana kadar yang diberi menggunakan model kadar dalaman adalah sejajar dengan pendekatan yang diguna pakai oleh agensi kadar luaran.

Risiko kredit peminjam/pihak ketiga yang berpunca dari penempatan deposit dengan institusi kewangan diuruskan dengan menetapkan had seperti semua deposit yang akan dipegang oleh institusi kewangan berkadar A3/A- atau yang lebih tinggi.

a. Kualiti Kredit

KWSP telah membangunkan pendekatan untuk mengukur risiko kredit seperti Sistem Pengurusan Portfolio Kredit yang digunakan untuk mengira portfolio modal risiko kredit (CVaR) bagi aset berkaitan kredit dan pelbagai sistem kredit untuk menilai kemampuan meminjam bagi peminjam korporat.

Portfolio hutang KWSP diuruskan oleh pengurus portfolio dalaman dan luaran yang dilantik oleh Panel Pelaburan. Kedua-dua portfolio ini adalah tertakluk kepada pendedahan maksimum bagi memastikan portfolio tersebut dipelbagaikan.

KWSP turut melabur di dalam kertas jangka pendek dan kertas bon global/sukuk iaitu sebahagian daripada sejagat yang telah diluluskan. Sejagat ini membantu proses perdagangan dan memberikan jaminan kepada KWSP bahawa pendedahan terhadap kertas jangka pendek dan bon global/sukuk hanya dilaburkan kepada penerbit berkadar.

**NOTA-NOTA KEPADA PENYATA KEWANGAN (SAMB.)
BAGI TAHUN BERAKHIR 31 DISEMBER 2012**

40. RISIKO KEWANGAN (SAMB.)

40.1 Risiko Kredit (Samb.)

a. Kualiti Kredit (Samb.)

KWSP mengklasifikasikan sekuriti hutang berdasarkan skala kadaran dalaman yang konsisten dengan agensi kadaran domestik dan luar negara. Pengkelasan kualiti kredit adalah seperti berikut:

Klasifikasi Kualiti

i. Kadaran Jangka Panjang Bagi Bayaran Obligasi Kewangan Jangka Panjang

<u>Kadaran Jangka Panjang</u>	<u>Kadaran Kredit</u>	<u>Definisi Klasifikasi Kualiti</u>
Sovereign	Sovereign	Diisu oleh Kerajaan.
Tinggi	AAA dan AA	Keupayaan tinggi untuk memenuhi obligasi kewangan.
Sederhana	A	Keupayaan sederhana untuk memenuhi obligasi kewangan.
Lemah	BBB dan ke bawah	Keupayaan rendah untuk memenuhi obligasi kewangan.

ii. Kadaran Jangka Pendek Bagi Bayaran Obligasi Kewangan Jangka Pendek

<u>Kadaran Jangka Pendek</u>	<u>Kadaran Kredit</u>	<u>Definisi Klasifikasi Kualiti</u>
Tinggi	P1	Keupayaan tinggi untuk memenuhi obligasi kewangan.
Sederhana	P2	Keupayaan sederhana untuk memenuhi obligasi kewangan.

iii. Aset Kewangan Tidak Berkadaran

Merupakan aset kewangan seperti penghutang, deposit, faedah dan dividen terakru yang tidak mempunyai kadaran kredit luaran.

iv. Aset Kewangan Yang Terjejas

Pendedahan disemak secara individu untuk penentuan rugi terjejas berdasarkan polisi perakaunan KWSP

**NOTA-NOTA KEPADA PENYATA KEWANGAN (SAMB.)
BAGI TAHUN BERAKHIR 31 DISEMBER 2012**

40. RISIKO KEWANGAN (SAMB.)

40.1 Risiko Kredit (Samb.)

a. Kualiti Kredit (Samb.)

Agihan aset kewangan kasar mengikut kualiti kredit setakat 31 Disember 2012 adalah sebagaimana berikut:

KUMPULAN	2012						
	Sovereign	Tinggi	Sederhana	Lemah	Tidak Berkadaran	Terjejas	Jumlah
	(RM'000)	(RM'000)	(RM'000)	(RM'000)	(RM'000)	(RM'000)	(RM'000)
Aset Pelaburan Dipegang Sehingga Matang	131,746,311	43,682,977	3,389,765	353,463	-	766,308	179,938,824
Aset Kewangan Sedia Dijual	3,450,816	14,778,342	540,428	8,303	-	210,276	18,988,165
Pinjaman, Pendahuluan Dan Pembiayaan	17,600,000	62,470,902	19,278,942	4,921,092	520,988	3,076,034	107,867,958
Aset Kewangan Pada Nilai Saksama Melalui Penyata Untung/Rugi	1,735,413	232,660	24,065	10,779	1,744,595	-	3,747,512
Deposit Dengan Institusi Kewangan Dan Baki Bank	84,768	25,110,425	2,682,544	-	45	-	27,877,782
Lain-lain Aset Kewangan	-	-	51,665	-	7,095,526	14,972	7,162,163
	154,617,308	146,275,306	25,967,409	5,293,637	9,361,154	4,067,590	345,582,404

Agihan aset kewangan kasar mengikut kualiti kredit setakat 31 Disember 2011 adalah sebagaimana berikut:

KUMPULAN	2011						
	Sovereign	Tinggi	Sederhana	Lemah	Tidak Berkadaran	Terjejas	Jumlah
	(RM'000)	(RM'000)	(RM'000)	(RM'000)	(RM'000)	(RM'000)	(RM'000)
Aset Pelaburan Dipegang Sehingga Matang	124,568,811	50,080,845	2,197,835	-	-	787,769	177,635,260
Aset Kewangan Sedia Dijual	440,779	10,581,201	769,044	-	101,864	159,145	12,052,033
Pinjaman, Pendahuluan Dan Pembiayaan	19,700,000	64,868,391	7,358,952	-	7,513,633	3,211,852	102,652,828
Aset Kewangan Pada Nilai Saksama Melalui Penyata Untung/Rugi	793,342	-	-	-	-	-	793,342
Deposit Dengan Institusi Kewangan Dan Baki Bank	115,105	15,042,582	2,607,512	-	40	-	17,765,239
Lain-lain Aset Kewangan	-	-	114,273	-	6,643,808	213,301	6,971,382
	145,618,037	140,573,019	13,047,616	-	14,259,345	4,372,067	317,870,084

**NOTA-NOTA KEPADA PENYATA KEWANGAN (SAMB.)
BAGI TAHUN BERAKHIR 31 DISEMBER 2012**

40. RISIKO KEWANGAN (SAMB.)

40.1 Risiko Kredit (Samb.)

a. Kualiti Kredit (Samb.)

Agihan aset kewangan kasar mengikut kualiti kredit setakat 31 Disember 2010 adalah sebagaimana berikut:

KUMPULAN	2010						Jumlah (RM'000)
	Sovereign	Tinggi	Sederhana	Lemah	Tidak Berkadaran	Terjejas	
	(RM'000)	(RM'000)	(RM'000)	(RM'000)	(RM'000)	(RM'000)	
Aset Pelaburan Dipegang Sehingga Matang	118,517,139	46,037,595	2,838,185	110,100	-	636,464	168,139,483
Aset Kewangan Sedia Dijual	-	6,610,697	1,424,685	92,186	1,620,917	123,541	9,872,026
Pinjaman, Pendahuluan Dan Pembiayaan	20,700,000	61,444,178	5,817,634	13,136	4,577,350	5,033,334	97,585,632
Aset Kewangan Pada Nilai Saksama							
Melalui Penyata Untung/Rugi	65,090	75,299	-	17,611	-	-	158,000
Deposit Dengan Institusi Kewangan Dan							
Baki Bank	48,762	19,179,308	5,182,008	-	124,781	-	24,534,859
Lain-lain Aset Kewangan	-	-	56,728	-	4,252,840	174,599	4,484,167
	139,330,991	133,347,077	15,319,240	233,033	10,575,888	5,967,938	304,774,167

Agihan aset kewangan kasar mengikut kualiti kredit setakat 31 Disember 2012 adalah sebagaimana berikut:

KWSP	2012						Jumlah (RM'000)
	Sovereign	Tinggi	Sederhana	Lemah	Tidak Berkadaran	Terjejas	
	(RM'000)	(RM'000)	(RM'000)	(RM'000)	(RM'000)	(RM'000)	
Aset Pelaburan Dipegang Sehingga Matang	131,746,311	43,682,977	3,189,765	353,463	-	766,308	179,738,824
Aset Kewangan Sedia Dijual	3,450,816	14,778,342	540,428	8,303	-	210,276	18,988,165
Pinjaman, Pendahuluan Dan Pembiayaan	17,600,000	62,470,902	342,832	5,732	210,581	75,245	80,705,292
Aset Kewangan Pada Nilai Saksama							
Melalui Penyata Untung/Rugi	1,735,413	232,660	24,065	10,779	358,891	-	2,361,808
Deposit Dengan Institusi							
Kewangan Dan Baki Bank	84,768	23,296,602	2,682,544	-	45	-	26,063,959
Lain-lain Aset Kewangan	-	-	-	-	6,873,680	14,972	6,888,652
	154,617,308	144,461,483	6,779,634	378,277	7,443,197	1,066,801	314,746,700

**NOTA-NOTA KEPADA PENYATA KEWANGAN (SAMB.)
BAGI TAHUN BERAKHIR 31 DISEMBER 2012**

40. RISIKO KEWANGAN (SAMB.)

40.1 Risiko Kredit (Samb.)

a. Kualiti Kredit (Samb.)

Agihan aset kewangan kasar mengikut kualiti kredit setakat 31 Disember 2011 adalah sebagaimana berikut:

KWSP	2011						
	Sovereign	Tinggi	Sederhana	Lemah	Tidak Berkadaran	Terjejas	Jumlah
	(RM'000)	(RM'000)	(RM'000)	(RM'000)	(RM'000)	(RM'000)	(RM'000)
Aset Pelaburan Dipegang Sehingga Matang	124,568,811	50,080,845	1,993,481	-	-	787,769	177,430,906
Aset Kewangan Sedia Dijual	440,779	10,581,201	769,044	-	101,864	159,145	12,052,033
Pinjaman, Pendahuluan Dan Pembiayaan	19,700,000	64,607,016	-	-	206,259	74,098	84,587,373
Aset Kewangan Pada Nilai Saksama							
Melalui Penyata Untung/Rugi	793,342	-	-	-	-	-	793,342
Deposit Dengan Institusi Kewangan Dan							
Baki Bank	115,105	13,468,627	2,595,156	-	40	-	16,178,928
Lain-lain Aset Kewangan	-	-	-	-	6,631,850	9,543	6,641,393
	145,618,037	138,737,689	5,357,681	-	6,940,013	1,030,555	297,683,975

Agihan aset kewangan kasar mengikut kualiti kredit setakat 31 Disember 2010 adalah sebagaimana berikut:

KWSP	2010						
	Sovereign	Tinggi	Sederhana	Lemah	Tidak Berkadaran	Terjejas	Jumlah
	(RM'000)	(RM'000)	(RM'000)	(RM'000)	(RM'000)	(RM'000)	(RM'000)
Aset Pelaburan Dipegang Sehingga Matang	118,517,139	46,037,595	2,838,185	110,100	-	636,464	168,139,483
Aset Kewangan Sedia Dijual	-	6,610,697	1,424,685	92,186	1,620,917	123,541	9,872,026
Pinjaman, Pendahuluan Dan Pembiayaan	20,700,000	61,444,178	645,359	13,136	209,964	75,362	83,087,999
Aset Kewangan Pada Nilai Saksama							
Melalui Penyata Untung/Rugi	65,090	75,299	-	17,611	-	-	158,000
Deposit Dengan Institusi Kewangan Dan							
Baki Bank	48,762	18,480,368	4,792,119	-	40	-	23,321,289
Lain-lain Aset Kewangan	-	-	-	-	4,251,403	-	4,251,403
	139,330,991	132,648,137	9,700,348	233,033	6,082,324	835,367	288,830,200

**NOTA-NOTA KEPADA PENYATA KEWANGAN (SAMB.)
 BAGI TAHUN BERAKHIR 31 DISEMBER 2012**
40. RISIKO KEWANGAN (SAMB.)
40.1 Risiko Kredit (Samb.)
b. Analisa Usia

Amaun dalam jadual di bawah menunjukkan pendedahan aset kewangan kasar di mana bayaran balik obligasi lewat diterima tetapi belum terjejas:

KUMPULAN	2012					Jumlah (RM'000)
	Belum Lewat Terima Dan Belum Terjejas (RM'000)	Lewat Terima Sehingga 1 Bulan (RM'000)	Lewat Terima 1 Hingga 3 Bulan (RM'000)	Lewat Terima 3 Hingga 6 Bulan (RM'000)	Lewat Terima Melebihi 6 Bulan (RM'000)	
Aset Pelaburan Dipegang Sehingga Matang	179,172,516	-	-	-	-	179,172,516
Aset Kewangan Sedia Dijual Pinjaman, Pendahuluan Dan Pembiayaan	18,777,889	-	-	-	-	18,777,889
Aset Kewangan Pada Nilai Saksama Melalui Penyata Untung/Rugi	99,876,564	291,420	3,896,985	726,955	-	104,791,924
Depositi Dengan Institusi Kewangan Dan Baki Bank	3,747,512	-	-	-	-	3,747,512
Lain-lain Aset Kewangan	27,877,782	-	-	-	-	27,877,782
	6,976,063	170,976	112	40	-	7,147,191
	336,428,326	462,396	3,897,097	726,995	-	341,514,814

KUMPULAN	2011					Jumlah (RM'000)
	Belum Lewat Terima Dan Belum Terjejas (RM'000)	Lewat Terima Sehingga 1 Bulan (RM'000)	Lewat Terima 1 Hingga 3 Bulan (RM'000)	Lewat Terima 3 Hingga 6 Bulan (RM'000)	Lewat Terima Melebihi 6 Bulan (RM'000)	
Aset Pelaburan Dipegang Sehingga Matang	176,847,491	-	-	-	-	176,847,491
Aset Kewangan Sedia Dijual Pinjaman, Pendahuluan Dan Pembiayaan	11,892,888	-	-	-	-	11,892,888
Aset Kewangan Pada Nilai Saksama Melalui Penyata Untung/Rugi	96,487,692	1,430,249	1,055,460	467,575	-	99,440,976
Depositi Dengan Institusi Kewangan Dan Baki Bank	793,342	-	-	-	-	793,342
Lain-lain Aset Kewangan	17,765,239	-	-	-	-	17,765,239
	6,757,422	617	42	-	-	6,758,081
	310,544,074	1,430,866	1,055,502	467,575	-	313,498,017

**NOTA-NOTA KEPADA PENYATA KEWANGAN (SAMB.)
BAGI TAHUN BERAKHIR 31 DISEMBER 2012**

40. RISIKO KEWANGAN (SAMB.)

40.1 Risiko Kredit (Samb.)

b. Analisa Usia (Samb.)

KUMPULAN	2010					Jumlah (RM'000)
	Belum Lewat Terima Dan Belum Terjejas (RM'000)	Lewat Terima Sehingga 1 Bulan (RM'000)	Lewat Terima 1 Hingga 3 Bulan (RM'000)	Lewat Terima 3 Hingga 6 Bulan (RM'000)	Lewat Terima Melebihi 6 Bulan (RM'000)	
Aset Pelaburan Dipegang Sehingga Matang	167,503,019	-	-	-	-	167,503,019
Aset Kewangan Sedia Dijual	9,748,485	-	-	-	-	9,748,485
Pinjaman, Pendahuluan Dan Pembiayaan	83,012,637	3,350	364	4,379	9,531,568	92,552,298
Aset Kewangan Pada Nilai Saksama Melalui Penyata Untung/Rugi	158,000	-	-	-	-	158,000
Deposit Dengan Institusi Kewangan Dan Baki Bank	24,534,859	-	-	-	-	24,534,859
Lain-lain Aset Kewangan	4,308,131	1,388	49	-	-	4,309,568
	289,265,131	4,738	413	4,379	9,531,568	298,806,229

Amaun dalam jadual di bawah menunjukkan pendedahan aset kewangan kasar di mana bayaran balik obligasi lewat diterima tetapi belum terjejas:

KWSP	2012					Jumlah (RM'000)
	Belum Lewat Terima Dan Belum Terjejas (RM'000)	Lewat Terima Sehingga 1 Bulan (RM'000)	Lewat Terima 1 Hingga 3 Bulan (RM'000)	Lewat Terima 3 Hingga 6 Bulan (RM'000)	Lewat Terima Melebihi 6 Bulan (RM'000)	
Aset Pelaburan Dipegang Sehingga Matang	178,972,516	-	-	-	-	178,972,516
Aset Kewangan Sedia Dijual	18,777,889	-	-	-	-	18,777,889
Pinjaman, Pendahuluan Dan Pembiayaan	80,630,047	-	-	-	-	80,630,047
Aset Kewangan Pada Nilai Saksama Melalui Penyata Untung/Rugi	2,361,808	-	-	-	-	2,361,808
Deposit Dengan Institusi Kewangan Dan Baki Bank	26,063,959	-	-	-	-	26,063,959
Lain-lain Aset Kewangan	6,873,680	-	-	-	-	6,873,680
	313,679,899	-	-	-	-	313,679,899

**NOTA-NOTA KEPADA PENYATA KEWANGAN (SAMB.)
 BAGI TAHUN BERAKHIR 31 DISEMBER 2012**
40. RISIKO KEWANGAN (SAMB.)
40.1 Risiko Kredit (Samb.)
b. Analisa Usia (Samb.)

KWSP	2011					Jumlah (RM'000)
	Belum Lewat Terima Dan Belum Terjejas (RM'000)	Lewat Terima Sehingga 1 Bulan (RM'000)	Lewat Terima 1 Hingga 3 Bulan (RM'000)	Lewat Terima 3 Hingga 6 Bulan (RM'000)	Lewat Terima Melebihi 6 Bulan (RM'000)	
Aset Pelaburan Dipegang Sehingga Matang	176,643,137	-	-	-	-	176,643,137
Aset Kewangan Sedia Dijual	11,892,888	-	-	-	-	11,892,888
Pinjaman, Pendahuluan Dan Pembiayaan	84,513,275	-	-	-	-	84,513,275
Aset Kewangan Pada Nilai Saksama Melalui Penyata Untung/Rugi	793,342	-	-	-	-	793,342
Deposit Dengan Institusi Kewangan Dan Baki Bank	16,178,928	-	-	-	-	16,178,928
Lain-lain Aset Kewangan	6,631,850	-	-	-	-	6,631,850
	296,653,420	-	-	-	-	296,653,420

KWSP	2010					Jumlah (RM'000)
	Belum Lewat Terima Dan Belum Terjejas (RM'000)	Lewat Terima Sehingga 1 Bulan (RM'000)	Lewat Terima 1 Hingga 3 Bulan (RM'000)	Lewat Terima 3 Hingga 6 Bulan (RM'000)	Lewat Terima Melebihi 6 Bulan (RM'000)	
Aset Pelaburan Dipegang Sehingga Matang	167,503,019	-	-	-	-	167,503,019
Aset Kewangan Sedia Dijual	9,748,485	-	-	-	-	9,748,485
Pinjaman, Pendahuluan Dan Pembiayaan	83,012,637	-	-	-	-	83,012,637
Aset Kewangan Pada Nilai Saksama Melalui Penyata Untung/Rugi	158,000	-	-	-	-	158,000
Deposit Dengan Institusi Kewangan Dan Baki Bank	23,321,289	-	-	-	-	23,321,289
Lain-lain Aset Kewangan	4,251,403	-	-	-	-	4,251,403
	287,994,833	-	-	-	-	287,994,833

**NOTA-NOTA KEPADA PENYATA KEWANGAN (SAMB.)
BAGI TAHUN BERAKHIR 31 DISEMBER 2012**

40. RISIKO KEWANGAN (SAMB.)

40.1 Risiko Kredit (Samb.)

c. Aset Kewangan Terdedah Kepada Risiko Kredit Disemak Secara Individu Sebagai Terjejas

Analisa ke atas aset kewangan yang disemak secara individu sebagai terjejas dan pergerakan ke atas elaun rugi terjejas untuk tahun semasa adalah sebagaimana berikut:

KUMPULAN	2012					
	Elaun Setakat 01 Januari	Elaun Bagi Tahun Semasa	Pelarasan	Amaun Yang Diperolehi/ Dicatat Semula	Amaun Hapus Kira	Elaun Setakat 31 Disember
	(RM'000)	(RM'000)	(RM'000)	(RM'000)	(RM'000)	(RM'000)
Aset Pelaburan Dipegang Sehingga Matang	437,769	127,081	(1)	(20,886)	-	543,963
Aset Kewangan Sedia Dijual	177,732	11,263	(919)	(16,366)	-	171,710
Pinjaman, Pendahuluan Dan Pembiayaan	2,691,826	215,211	(9,377)	(4,319)	(238,575)	2,654,766
Lain-lain Aset Kewangan	212,269	34,866	6,396	-	14,876	268,407
	3,519,596	388,421	(3,901)	(41,571)	(223,699)	3,638,846

KUMPULAN	2011					
	Elaun Setakat 01 Januari	Elaun Bagi Tahun Semasa	Pelarasan	Amaun Yang Diperolehi/ Dicatat Semula	Amaun Hapus Kira	Elaun Setakat 31 Disember
	(RM'000)	(RM'000)	(RM'000)	(RM'000)	(RM'000)	(RM'000)
Aset Pelaburan Dipegang Sehingga Matang	438,362	-	-	(594)	-	437,769
Aset Kewangan Sedia Dijual	108,199	96,318	(20,075)	(6,709)	-	177,732
Pinjaman, Pendahuluan Dan Pembiayaan	3,866,377	174,014	(17,526)	(2,906)	(1,328,133)	2,691,826
Lain-lain Aset Kewangan	160,131	57,441	-	-	(5,303)	212,269
	4,573,069	327,773	(37,601)	(10,209)	(1,333,436)	3,519,596

**NOTA-NOTA KEPADA PENYATA KEWANGAN (SAMB.)
 BAGI TAHUN BERAKHIR 31 DISEMBER 2012**
40. RISIKO KEWANGAN (SAMB.)
40.1 Risiko Kredit (Samb.)
c. Aset Kewangan Terdedah Kepada Risiko Kredit Disemak Secara Individu Sebagai Terjejas (Samb.)

Analisa ke atas aset kewangan yang disemak secara individu sebagai terjejas dan pergerakan ke atas elaun rugi terjejas untuk tahun semasa adalah sebagaimana berikut:

KWSP	2012					
	Elaun Setakat 01 Januari	Elaun Bagi Tahun Semasa	Pelarasan	Amaun Yang Diperolehi/ Dicatat Semula	Amaun Hapus Kira	Elaun Setakat 31 Disember
	(RM'000)	(RM'000)	(RM'000)	(RM'000)	(RM'000)	(RM'000)
Aset Pelaburan Dipegang Sehingga Matang	437,769	127,081	(1)	(20,886)	-	543,963
Aset Kewangan Sedia Dijual	177,732	11,263	(919)	(16,366)	-	171,710
Pinjaman, Pendahuluan Dan Pembiayaan	72,377	-	19	(4,319)	-	68,077
Lain-lain Aset Kewangan	9,543	5,423	-	-	-	14,966
	697,421	143,767	(901)	(41,571)	-	798,716

KWSP	2011					
	Elaun Setakat 01 Januari	Elaun Bagi Tahun Semasa	Pelarasan	Amaun Yang Diperolehi/ Dicatat Semula	Amaun Hapus Kira	Elaun Setakat 31 Disember
	(RM'000)	(RM'000)	(RM'000)	(RM'000)	(RM'000)	(RM'000)
Aset Pelaburan Dipegang Sehingga Matang	438,362	-	-	(594)	-	437,769
Aset Kewangan Sedia Dijual	108,199	96,318	(20,075)	(6,709)	-	177,732
Pinjaman, Pendahuluan Dan Pembiayaan	75,274	-	9	(2,906)	-	72,377
Lain-lain Aset Kewangan	-	9,543	-	-	-	9,543
	621,835	105,861	(20,066)	(10,209)	-	697,421

**NOTA-NOTA KEPADA PENYATA KEWANGAN (SAMB.)
BAGI TAHUN BERAKHIR 31 DISEMBER 2012**

40. RISIKO KEWANGAN (SAMB.)

40.1 Risiko Kredit (Samb.)

d. Kesan Kewangan Kolateral Yang Dipegang Atas Aset Kewangan Yang Terdedah Kepada Risiko Kredit

Anggaran kesan kewangan kolateral yang dipegang atas aset kewangan kasar adalah sebagaimana berikut:

KUMPULAN	2012		Peratus Kewangan Kolateral (%)
	Baki Nilai Dibawa Aset Kewangan Sovereign (RM'000)	Baki Nilai Dibawa Aset Kewangan Bukan Sovereign (RM'000)	
Aset Kewangan			
Aset Pelaburan Dipegang Sehingga Matang	131,746,311	48,192,513	21
Aset Kewangan Sedia Dijual	3,450,816	15,537,349	20
Pinjaman, Pendahuluan Dan Pembiayaan	17,600,000	90,267,958	2
Aset Kewangan Pada Nilai Saksama Melalui Penyata Untung/Rugi	1,735,413	2,012,099	–
Deposit Dengan Institusi Kewangan Dan Baki Bank	84,768	27,793,014	–
Lain-lain Aset Kewangan	–	7,162,163	–
	154,617,308	190,965,096	9

KUMPULAN	2011		Peratus Kewangan Kolateral (%)
	Baki Nilai Dibawa Aset Kewangan Sovereign (RM'000)	Baki Nilai Dibawa Aset Kewangan Bukan Sovereign (RM'000)	
Aset Kewangan			
Aset Pelaburan Dipegang Sehingga Matang	124,568,811	53,066,449	14
Aset Kewangan Sedia Dijual	440,779	11,611,254	–
Pinjaman, Pendahuluan Dan Pembiayaan	19,700,000	82,952,828	12
Aset Kewangan Pada Nilai Saksama Melalui Penyata Untung/Rugi	793,342	–	–
Deposit Dengan Institusi Kewangan Dan Baki Bank	115,105	17,650,134	–
Lain-lain Aset Kewangan	–	6,971,382	–
	145,618,037	172,252,047	10

**NOTA-NOTA KEPADA PENYATA KEWANGAN (SAMB.)
 BAGI TAHUN BERAKHIR 31 DISEMBER 2012**
40. RISIKO KEWANGAN (SAMB.)
40.1 Risiko Kredit (Samb.)
d. Kesan Kewangan Kolateral Yang Dipegang Atas Aset Kewangan Yang Terdedah Kepada Risiko Kredit (Samb.)

KUMPULAN	2010		Peratus Kewangan Kolateral (%)
	Baki Nilai Dibawa Aset Kewangan Sovereign (RM'000)	Baki Nilai Dibawa Aset Kewangan Bukan Sovereign (RM'000)	
Aset Kewangan			
Aset Pelaburan Dipegang Sehingga Matang	118,517,139	49,622,344	15
Aset Kewangan Sedia Dijual	–	9,872,026	–
Pinjaman, Pendahuluan Dan Pembiayaan	20,700,000	76,885,632	12
Aset Kewangan Pada Nilai Saksama Melalui Penyata Untung/Rugi	65,090	92,910	–
Deposit Dengan Institusi Kewangan Dan Baki Bank	48,762	24,486,097	–
Lain-lain Aset Kewangan	–	4,484,167	–
	139,330,991	165,443,176	10

Aset kewangan sovereign terdiri daripada Sekuriti Kerajaan Malaysia, Terbitan Pelaburan Kerajaan, Pinjaman terus Kepada Kerajaan Malaysia dan deposit di Bank Negara Malaysia tanpa kolateral.

Anggaran kesan kewangan kolateral yang dipegang atas aset kewangan kasar adalah sebagaimana berikut:

KWSP	2012		Peratus Kewangan Kolateral (%)
	Baki Nilai Dibawa Aset Kewangan Sovereign (RM'000)	Baki Nilai Dibawa Aset Kewangan Bukan Sovereign (RM'000)	
Aset Kewangan			
Aset Pelaburan Dipegang Sehingga Matang	131,746,311	47,992,513	21
Aset Kewangan Sedia Dijual	3,450,816	15,537,349	20
Pinjaman, Pendahuluan Dan Pembiayaan	17,600,000	63,105,292	2
Aset Kewangan Pada Nilai Saksama Melalui Penyata Untung/Rugi	1,735,413	626,395	–
Deposit Dengan Institusi Kewangan Dan Baki Bank	84,768	25,979,191	–
Lain-lain Aset Kewangan	–	6,888,652	–
	154,617,308	160,129,392	10

**NOTA-NOTA KEPADA PENYATA KEWANGAN (SAMB.)
BAGI TAHUN BERAKHIR 31 DISEMBER 2012**

40. RISIKO KEWANGAN (SAMB.)

40.1 Risiko Kredit (Samb.)

d. Kesan Kewangan Kolateral Yang Dipegang Atas Aset Kewangan Yang Terdedah Kepada Risiko Kredit (Samb.)

KWSP	2011		Peratus Kewangan Kolateral (%)
	Baki Nilai Dibawa Aset Kewangan Sovereign (RM'000)	Baki Nilai Dibawa Aset Kewangan Bukan Sovereign (RM'000)	
Aset Kewangan			
Aset Pelaburan Dipegang Sehingga Matang	124,568,811	52,862,095	14
Aset Kewangan Sedia Dijual	440,779	11,611,254	-
Pinjaman, Pendahuluan Dan Pembiayaan	19,700,000	64,887,373	2
Aset Kewangan Pada Nilai Saksama Melalui Penyata Untung/Rugi	793,342	-	-
Deposit Dengan Institusi Kewangan Dan Baki Bank	115,105	16,063,823	-
Lain-lain Aset Kewangan	-	6,641,393	-
	145,618,037	152,065,938	6

KWSP	2010		Peratus Kewangan Kolateral (%)
	Baki Nilai Dibawa Aset Kewangan Sovereign (RM'000)	Baki Nilai Dibawa Aset Kewangan Bukan Sovereign (RM'000)	
Aset Kewangan			
Aset Pelaburan Dipegang Sehingga Matang	118,517,139	49,622,344	15
Aset Kewangan Sedia Dijual	-	9,872,026	-
Pinjaman, Pendahuluan Dan Pembiayaan	20,700,000	62,387,999	2
Aset Kewangan Pada Nilai Saksama Melalui Penyata Untung/Rugi	65,090	92,910	-
Deposit Dengan Institusi Kewangan Dan Baki Bank	48,762	23,272,527	-
Lain-lain Aset Kewangan	-	4,251,403	-
	139,330,991	149,499,209	6

Aset kewangan sovereign terdiri daripada Sekuriti Kerajaan Malaysia, Terbitan Pelaburan Kerajaan, Pinjaman terus kepada Kerajaan Malaysia dan deposit di Bank Negara Malaysia tanpa kolateral.

**NOTA-NOTA KEPADA PENYATA KEWANGAN (SAMB.)
 BAGI TAHUN BERAKHIR 31 DISEMBER 2012**
40. RISIKO KEWANGAN (SAMB.)
40.2 Risiko Kecairan

Risiko kecairan merujuk kepada ketidakmampuan KWSP untuk memenuhi komitmen kewangan dan obligasi apabila sampai tempoh. KWSP sentiasa mengekalkan tahap kecairan aset yang secukupnya dalam bentuk tunai dan deposit dengan institusi kewangan bagi memenuhi pengeluaran ahli dan komitmen kewangan serta obligasi lain.

Jadual di bawah menunjukkan butiran mengenai liabiliti kewangan Kumpulan dan KWSP mengikut pengkelasan kematangan yang relevan berdasarkan baki tempoh tanggungan setakat tarikh Penyata Kedudukan Kewangan sehingga tarikh luput kontrak. Sekiranya terdapat baki liabiliti kewangan derivatif yang dipegang untuk dagangan, maka ia akan didedahkan berdasarkan jangkaan kematangan. Amaun yang ditunjukkan di dalam jadual adalah jumlah pembayaran balik tanggungan yang tidak didiskaunkan.

KUMPULAN	2012			
	Berdasarkan Tuntutan Atau Dalam Tempoh Setahun (RM'000)	Satu Hingga Lima Tahun (RM'000)	Melebihi Lima Tahun (RM'000)	Jumlah (RM'000)
Liabiliti Kewangan				
Pinjaman Dan Overdraf	4,804,053	292,126	–	5,096,179
Pemiutang Pengeluaran Caruman	64,925	–	–	64,925
Deposit Dan Pendahuluan	19,675,760	2,086,122	70,833	21,832,715
Lain-lain	3,799,123	1,598,800	70,136	5,468,059
	28,343,861	3,977,048	140,969	32,461,878

KUMPULAN	2011			
	Berdasarkan Tuntutan Atau Dalam Tempoh Setahun (RM'000)	Satu Hingga Lima Tahun (RM'000)	Melebihi Lima Tahun (RM'000)	Jumlah (RM'000)
Liabiliti Kewangan				
Pinjaman Dan Overdraf	1,301,834	736,094	–	2,037,928
Pemiutang Pengeluaran Caruman	72,122	–	–	72,122
Deposit Dan Pendahuluan	12,372,197	1,261,982	65,457	13,699,636
Lain-lain	820,718	201,285	40,220	1,062,223
	14,566,871	2,199,361	105,677	16,871,909

**NOTA-NOTA KEPADA PENYATA KEWANGAN (SAMB.)
BAGI TAHUN BERAKHIR 31 DISEMBER 2012**

40. RISIKO KEWANGAN (SAMB.)

40.2 Risiko Kecairan (Samb.)

KUMPULAN	2010			
	Berdasarkan Tuntutan Atau Dalam Tempoh Setahun (RM'000)	Satu Hingga Lima Tahun (RM'000)	Melebihi Lima Tahun (RM'000)	Jumlah (RM'000)
Liabiliti Kewangan				
Pinjaman Dan Overdraif	209,644	123,491	835,577	1,168,712
Pemiutang Pengeluaran Caruman	75,936	-	-	75,936
Deposit Dan Pendahuluan	9,407,110	1,127,348	90,049	10,624,507
Lain-lain	703,918	22,824	-	726,742
	10,396,608	1,273,663	925,626	12,595,897

KWSP	2012			
	Berdasarkan Tuntutan Atau Dalam Tempoh Setahun (RM'000)	Satu Hingga Lima Tahun (RM'000)	Melebihi Lima Tahun (RM'000)	Jumlah (RM'000)
Liabiliti Kewangan				
Pemiutang Pengeluaran Caruman	64,925	-	-	64,925
Deposit Dan Pendahuluan	303,542	47	-	303,589
Lain-lain	3,227,503	-	-	3,227,503
	3,595,970	47	-	3,596,017

KWSP	2011			
	Berdasarkan Tuntutan Atau Dalam Tempoh Setahun (RM'000)	Satu Hingga Lima Tahun (RM'000)	Melebihi Lima Tahun (RM'000)	Jumlah (RM'000)
Liabiliti Kewangan				
Pemiutang Pengeluaran Caruman	72,122	-	-	72,122
Deposit Dan Pendahuluan	152,892	-	-	152,892
Lain-lain	773,318	-	-	773,318
	998,332	-	-	998,332

**NOTA-NOTA KEPADA PENYATA KEWANGAN (SAMB.)
BAGI TAHUN BERAKHIR 31 DISEMBER 2012**

40. RISIKO KEWANGAN (SAMB.)

40.2 Risiko Kecairan (Samb.)

KWSP	2010			Jumlah (RM'000)
	Berdasarkan Tuntutan Atau Dalam Tempoh Setahun (RM'000)	Satu Hingga Lima Tahun (RM'000)	Melebihi Lima Tahun (RM'000)	
Liabiliti Kewangan				
Pemiutang Pengeluaran Caruman	75,936	–	–	75,936
Deposit Dan Pendahuluan	140,839	–	–	140,839
Lain-lain	511,374	20,722	–	532,096
	728,149	20,722	–	748,871

40.3 Risiko Pasaran

Risiko pasaran adalah risiko kerugian daripada perubahan dalam nilai portfolio dan instrumen kewangan disebabkan oleh pergerakan harga pasaran yang berkaitan dengan harga ekuiti, kadar faedah dan kadar pertukaran mata wang asing.

Objektif utama pengurusan risiko pasaran adalah untuk memastikan agar kerugian daripada risiko pasaran dapat dikawal dengan segera dan pendedahan berisiko mempunyai kecairan yang mencukupi bagi membolehkan dana tersebut mengurangkan pendedahan tanpa menanggung kerugian yang melebihi tahap risiko yang diterima.

KWSP mengguna pakai pendekatan berikut untuk menguruskan risiko pasaran:

- i. **Nilai berisiko (“VaR”)** yang merupakan anggaran jumlah nilai pasaran yang boleh ditanggung kerugiannya oleh sesuatu portfolio dalam tempoh masa tertentu pada tahap kebarangkalian yang telah ditetapkan. Simulasi Monte Carlo digunakan untuk mengira VaR bagi mengukur tahap risiko portfolio.
- ii. **Tempoh masa** yang merupakan ukuran linear risiko bagi sesuatu bon untuk mentakrif peratusan kenaikan (atau penurunan) terhadap nilai bon tersebut bagi kejatuhan (atau kenaikan) 1% bagi hasil yang diperolehi daripada bon tersebut.
- iii. **Tracking Error** yang merujuk kepada sisihan piawai bagi lebih pulangan portfolio berbanding penanda aras.
- iv. **Analisis simulasi**, termasuk ujian tekanan adalah satu lagi kaedah menguji risiko portfolio dalam keadaan yang sukar. Ujian tekanan melibatkan penetapan parameter seperti korelasi, volatiliti dan pulangan pada nilai-nilai yang berlainan dan menilai bagaimana risiko sesuatu portfolio akan berubah.
- v. **Pengukuran beta** yang digunakan untuk mengukur sensitiviti harga sesuatu ekuiti berbanding penanda aras.

**NOTA-NOTA KEPADA PENYATA KEWANGAN (SAMB.)
BAGI TAHUN BERAKHIR 31 DISEMBER 2012**

40. RISIKO KEWANGAN (SAMB.)

40.3 Risiko Pasaran (Samb.)

a. Risiko Harga

Risiko harga berpunca daripada dua pendedahan, iaitu ekuiti domestik dan global. Bagi menguruskan risiko harga yang disebabkan oleh pelaburan dalam instrumen ekuiti, KWSP telah mengenal pasti penanda aras yang boleh diterima pakai oleh pelbagai portfolio. Kemudian, berpandukan kepada penanda aras tersebut, had-had akan ditetapkan untuk memastikan risiko portfolio berada di dalam risiko kawalan KWSP.

Polisi KWSP ialah untuk menguruskan risiko harga melalui kepelbagaian dan pemilihan sekuriti secara berhemat supaya berada di dalam had tertentu yang telah ditetapkan oleh Jawatankuasa Risiko Panel Pelaburan dan Panel Pelaburan.

Polisi KWSP memerlukan keseluruhan posisi pasaran dikawal pada basis harian dan dikaji semula pada setiap suku tahun oleh Jawatankuasa Risiko Panel Pelaburan. Pematuhan kepada polisi pelaburan dilaporkan kepada Pengurusan setiap bulan.

Jadual di bawah menunjukkan kesan secara keseluruhan ke atas kedudukan nilai dibawa instrumen ekuiti setakat tarikh Penyata Kedudukan Kewangan sekiranya berlaku perubahan dalam harga pasaran saham. Analisa ini adalah berdasarkan andaian bahawa komponen indeks yang terangkum dalam penanda aras meningkat atau menurun sebanyak anjakan munasabah yang mungkin berlaku, di mana lain-lain variabel adalah konstan dan nilai saksama instrumen ekuiti bergerak berpandukan kepada korelasi masa lalu dengan indeks.

KUMPULAN DAN KWSP		2012			
		Nilai Saksama (RM'000)	Anjakan Munasabah Yang Mungkin Berlaku	Kesan Sensitiviti Kepada Baki Rizab Aset Kewangan Sedia Dijual Naik/(Turun) (RM'000)	Kesan Sensitiviti Kepada Penyata Pendapatan Naik/(Turun) (RM'000)
Indeks	Ekuiti Tersiar Harga Sedia Dijual				
FBM 100 Ethical	Domestik	123,192,664	+5%	6,076,974	-
			-5%	(6,105,057)	(100,957)
FTSE World Aggregate	Global	62,751,554	+10%	5,677,108	-
			-10%	(5,799,050)	(42,196)
		185,944,218			

**NOTA-NOTA KEPADA PENYATA KEWANGAN (SAMB.)
 BAGI TAHUN BERAKHIR 31 DISEMBER 2012**
40. RISIKO KEWANGAN (SAMB.)
40.3 Risiko Pasaran (Samb.)
a. Risiko Harga (Samb.)

KUMPULAN DAN KWSP		2011			
Indeks	Ekuiti Tersiar Harga Sedia Dijual	Nilai Saksama (RM'000)	Anjakan Munasabah Yang Mungkin Berlaku	Kesan Sensitiviti Kepada Baki Rizab Aset Kewangan Sedia Dijual Naik/(Turun) (RM'000)	Kesan Sensitiviti Kepada Penyata Pendapatan Naik/(Turun) (RM'000)
FBM 100 Ethical	Domestik	103,796,384	+5%	5,117,250	-
			-5%	(5,170,057)	(4,753)
FTSE World Aggregate	Global	45,431,209	+10%	4,448,596	-
			-10%	(4,491,664)	(14,915)
		<u>149,227,593</u>			

KUMPULAN DAN KWSP		2010			
Indeks	Ekuiti Tersiar Harga Sedia Dijual	Nilai Saksama (RM'000)	Anjakan Munasabah Yang Mungkin Berlaku	Kesan Sensitiviti Kepada Baki Rizab Aset Kewangan Sedia Dijual Naik/(Turun) (RM'000)	Kesan Sensitiviti Kepada Penyata Pendapatan Naik/(Turun) (RM'000)
FBM 100 Ethical	Domestik	102,972,988	+5%	5,143,251	-
			-5%	(5,112,177)	(52,637)
FTSE World Aggregate	Global	37,299,571	+10%	3,729,933	-
			-10%	(3,725,663)	(4,294)
		<u>140,272,559</u>			

Tiada kesan ketara ke atas instrumen ekuiti tidak tersiar harga terhadap pendedahan sensitiviti kepada risiko harga.

**NOTA-NOTA KEPADA PENYATA KEWANGAN (SAMB.)
BAGI TAHUN BERAKHIR 31 DISEMBER 2012**

40. RISIKO KEWANGAN (SAMB.)

40.3 Risiko Pasaran (Samb.)

b. Risiko Kadar Faedah

Kumpulan dan KWSP adalah terdedah kepada berbagai risiko yang berkait dengan kesan perubahan ke atas kadar faedah pasaran bagi kedudukan kewangan dan aliran tunai. Jadual menunjukkan kadar faedah berkesan ke atas item di Penyata Kedudukan Kewangan dan tempoh-tempoh di mana instrumen-instrumen kewangan itu matang atau ditentukan semula mengikut mana-mana yang awal.

KUMPULAN 2012	Buku Bukan Perdagangan								
	Tempoh 1 Bulan (RM'000)	>1 - 3 Bulan (RM'000)	> 3 - 12 Bulan (RM'000)	>1 - 5 Tahun (RM'000)	Lebih 5 Tahun (RM'000)	Tidak Sensitif Faedah (RM'000)	Buku Perdagangan (RM'000)	Jumlah (RM'000)	Kadar Faedah Berkesan %
ASET									
Pelaburan Dalam Syarikat Bersekutu	1,297,346	200,097	-	803,794	10,094,428	10,506,452	-	22,902,117	3.56 - 6.20
Aset Pelaburan Dipegang Sehingga									
Matang	-	1,506,140	13,985,686	58,083,768	105,819,267	-	-	179,394,861	1.77 - 8.00
Aset Kewangan Sedia Dijual	16,860,226	-	1,575	155,325	1,956,228	188,668,273	-	207,641,627	4.12 - 6.20
Aset Kewangan Pada Nilai Saksama									
Melalui Penyata Untung/Rugi	77,046	57,176	87,455	35,111	1,421,418	468,084	2,130,583	4,276,873	4.12 - 5.45
Pinjaman, Pendahuluan Dan									
Pembiayaan	62,786	2,033,424	5,253,715	46,099,024	50,437,085	1,327,158	-	105,213,192	3.70 - 7.00
Deposit Dengan Institusi Kewangan	24,521,947	402,254	355,100	-	-	80,118	-	25,359,419	3.25 - 3.50
Lain-lain Aset Yang Tidak Sensitif									
Faedah	-	-	-	-	-	22,811,831	-	22,811,831	-
Jumlah Aset	42,819,351	4,199,091	19,683,531	105,177,022	169,728,426	223,861,916	2,130,583	567,599,920	
LIABILITI									
Pinjaman Dan Overdraf	370,356	62,192	245,816	2,385,053	2,032,762	-	-	5,096,179	3.45 - 5.50
Deposit Dan Pendahuluan	9,741,135	5,404,778	4,459,201	1,888,985	338,616	-	-	21,832,715	3.27
Lain-lain Liabiliti Yang Tidak Sensitif									
Faedah	-	-	-	-	-	5,773,836	-	5,773,836	-
Jumlah Liabiliti	10,111,491	5,466,970	4,705,017	4,274,038	2,371,378	5,773,836	-	32,702,730	
Caruman Ahli	-	-	-	-	-	489,276,019	-	489,276,019	-
Lain-lain Dana	-	-	-	-	-	44,560,651	-	44,560,651	-
Kepentingan Tak Kawal	-	-	-	-	-	1,060,520	-	1,060,520	-
Jumlah Liabiliti Dan Ekuiti	10,111,491	5,466,970	4,705,017	4,274,038	2,371,378	540,671,026	-	567,599,920	
Dalam Penyata Kedudukan Kewangan									
Faedah Jurang Sensitif	32,707,860	(1,267,879)	14,978,514	100,902,984	167,357,048	(316,809,110)	2,130,583	-	-
Jumlah Jurang Faedah Sensitif	32,707,860	(1,267,879)	14,978,514	100,902,984	167,357,048	(316,809,110)	2,130,583	-	

**NOTA-NOTA KEPADA PENYATA KEWANGAN (SAMB.)
 BAGI TAHUN BERAKHIR 31 DISEMBER 2012**
40. RISIKO KEWANGAN (SAMB.)
40.3 Risiko Pasaran (Samb.)
b. Risiko Kadar Faedah (Samb.)

KUMPULAN 2011	Buku Bukan Perdagangan							Buku Perdagangan (RM'000)	Jumlah (RM'000)	Kadar Faedah Berkesan %
	Tempoh 1 Bulan (RM'000)	>1 - 3 Bulan (RM'000)	> 3 - 12 Bulan (RM'000)	>1 - 5 Tahun (RM'000)	Lebih 5 Tahun (RM'000)	Tidak Sensitif Faedah (RM'000)				
ASET										
Pelaburan Dalam Syarikat Bersekutu	-	1,727,640	8,501,139	1,067,466	697,062	8,779,227	-	20,772,534	4.60 - 9.00	
Aset Pelaburan Dipegang Sehingga										
Matang	33,036	347,760	9,448,787	70,975,416	96,392,492	-	-	177,197,491	2.51 - 8.50	
Aset Kewangan Sedia Dijual	9,999	10,038	135,206	7,562,885	4,364,144	151,018,062	-	163,100,334	2.10 - 21.33	
Aset Kewangan Pada Nilai Saksama										
Melalui Penyata Untung/Rugi	16,725	1,012	1,160,298	465,621	32,411	-	793,342	2,469,409	3.38 - 3.82	
Pinjaman, Pendahuluan Dan										
Pembiayaan	1,078,510	317,524	27,145,821	32,619,027	37,506,325	-	1,293,795	99,961,002	4.02 - 8.00	
Deposit Dengan Institusi Kewangan	11,953,094	-	1,966,787	2,078,550	113	-	-	15,998,544	3.25 - 7.94	
Lain-lain Aset Yang Tidak Sensitif										
Faedah	-	-	-	-	-	16,650,117	-	16,650,117	-	
Jumlah Aset	13,091,364	2,403,974	48,358,038	114,768,965	138,992,547	176,447,406	2,087,137	496,149,431		
LIABILITI										
Pinjaman Dan Overdraif	134,548	31,563	126,220	1,745,597	-	-	-	2,037,928	3.45 - 5.50	
Deposit Dan Pendahuluan	6,584,511	3,287,339	2,510,773	1,102,078	26,647	188,288	-	13,699,636	3.27	
Lain-lain Liabiliti Yang Tidak Sensitif										
Faedah	-	-	-	-	-	1,400,726	-	1,400,726	-	
Jumlah Liabiliti	6,719,059	3,318,902	2,636,993	2,847,675	26,647	1,589,014	-	17,138,290		
Caruman Ahli	-	-	-	-	-	445,938,912	-	445,938,912	-	
Lain-lain Dana	-	-	-	-	-	32,166,369	-	32,166,369	-	
Kepentingan Tak Kawal	-	-	-	-	-	905,860	-	905,860	-	
Jumlah Liabiliti Dan Ekuiti	6,719,059	3,318,902	2,636,993	2,847,675	26,647	480,600,155	-	496,149,431		
Dalam Penyata Kedudukan Kewangan										
Faedah Jurang Sensitif	6,372,305	(914,928)	45,721,045	111,921,290	138,965,900	(304,152,749)	2,087,137	-	-	
Jumlah Jurang Faedah Sensitif	6,372,305	(914,928)	45,721,045	111,921,290	138,965,900	(304,152,749)	2,087,137	-		

**NOTA-NOTA KEPADA PENYATA KEWANGAN (SAMB.)
BAGI TAHUN BERAKHIR 31 DISEMBER 2012**

40. RISIKO KEWANGAN (SAMB.)

40.3 Risiko Pasaran (Samb.)

b. Risiko Kadar Faedah (Samb.)

KUMPULAN 2010	Buku Bukan Perdagangan								Jumlah (RM'000)	Kadar Faedah Berkesan %
	Tempoh 1 Bulan (RM'000)	>1 - 3 Bulan (RM'000)	> 3 - 12 Bulan (RM'000)	>1 - 5 Tahun (RM'000)	Lebih 5 Tahun (RM'000)	Tidak Sensitif Faedah (RM'000)	Buku Perdagangan (RM'000)			
ASET										
Pelaburan Dalam Syarikat Bersekutu	-	-	-	804,975	711,325	9,812,367	-	11,328,667	9.00	
Aset Pelaburan Dipegang Sehingga										
Matang	305,843	440,628	10,452,592	75,301,782	81,200,276	-	-	167,701,121	1.78 - 16.00	
Aset Kewangan Sedia Dijual	1,583,400	70,381	462,316	3,911,466	3,620,386	141,930,790	-	151,578,739	2.10 - 21.33	
Aset Kewangan Pada Nilai Saksama										
Melalui Penyata Untung/Rugi	-	-	-	-	-	881,888	65,090	946,978	-	
Pinjaman, Pendahuluan Dan										
Pembiayaan	604,585	655,908	4,323,731	48,935,410	37,396,462	1,803,159	-	93,719,255	3.61 - 7.80	
Deposit Dengan Institusi Kewangan	17,635,976	4,060,509	1,833,693	203,809	-	-	-	23,733,987	0.07 - 5.10	
Lain-lain Aset Yang Tidak Sensitif										
Faedah	-	-	-	-	-	10,064,709	-	10,064,709	-	
Jumlah Aset	20,129,804	5,227,426	17,072,332	129,157,442	122,928,449	164,492,913	65,090	459,073,456		
LIABILITI										
Pinjaman Dan Overdraif	211,345	11,319	72,135	873,913	-	-	-	1,168,712	-	
Deposit Dan Pendahuluan	4,238,267	3,273,997	1,844,132	1,127,347	-	140,764	-	10,624,507	-	
Lain-lain Liabiliti Yang Tidak Sensitif										
Faedah	-	-	-	-	-	1,045,740	-	1,045,740	-	
Jumlah Liabiliti	4,449,612	3,285,316	1,916,267	2,001,260	-	1,186,504	-	12,838,959		
Caruman Ahli	-	-	-	-	-	407,565,535	-	407,565,535	-	
Lain-lain Dana	-	-	-	-	-	38,010,206	-	38,010,206	-	
Kepentingan Tak Kawal	-	-	-	-	-	658,756	-	658,756	-	
Jumlah Liabiliti Dan Ekuiti	4,449,612	3,285,316	1,916,267	2,001,260	-	447,421,001	-	459,073,456		
Dalam Penyata Kedudukan Kewangan										
Faedah Jurang Sensitif	15,680,192	1,942,110	15,156,065	127,156,182	122,928,449	(282,928,088)	65,090	-	-	
Jumlah Jurang Faedah Sensitif	15,680,192	1,942,110	15,156,065	127,156,182	122,928,449	(282,928,088)	65,090	-		

**NOTA-NOTA KEPADA PENYATA KEWANGAN (SAMB.)
 BAGI TAHUN BERAKHIR 31 DISEMBER 2012**
40. RISIKO KEWANGAN (SAMB.)
40.3 Risiko Pasaran (Samb.)
b. Risiko Kadar Faedah (Samb.)

KWSP 2012	Buku Bukan Perdagangan							Jumlah (RM'000)	Kadar Faedah Berkesan %
	Tempoh 1 Bulan (RM'000)	>1 - 3 Bulan (RM'000)	> 3 - 12 Bulan (RM'000)	>1 - 5 Tahun (RM'000)	Lebih 5 Tahun (RM'000)	Tidak Sensitif Faedah (RM'000)	Buku Perdagangan (RM'000)		
ASET									
Pelaburan Dalam Syarikat Subsidiari	-	25,000	75,000	250,000	2,473,105	7,161,453	-	9,984,558	5.50
Pelaburan Dalam Syarikat Bersekutu	1,297,346	200,097	-	803,794	7,998,793	10,506,452	-	20,806,482	3.56 - 6.20
Aset Pelaburan Dipegang Sehingga									
Matang	-	1,506,140	13,785,686	58,083,768	105,819,267	-	-	179,194,861	1.77 - 8.00
Aset Kewangan Sedia Dijual	16,860,226	-	1,575	155,325	1,956,228	188,668,273	-	207,641,627	4.12 - 5.45
Aset Kewangan Pada Nilai Saksama									
Melalui Penyata Untung/Rugi	77,046	57,176	87,455	35,111	35,714	468,084	2,130,583	2,891,169	3.24 - 5.20
Pinjaman, Pendahuluan Dan									
Pembiayaan	6,677	1,967,921	4,975,811	45,069,984	28,616,822	-	-	80,637,215	3.70 - 7.00
Deposit Dengan Institusi Kewangan	23,492,701	402,000	350,000	-	-	-	-	24,244,701	3.25 - 3.50
Lain-lain Aset Yang Tidak Sensitif									
Faedah	-	-	-	-	-	10,628,578	-	10,628,578	-
Jumlah Aset	41,733,996	4,158,334	19,275,527	104,397,982	146,899,929	217,432,840	2,130,583	536,029,191	
LIABILITI									
Lain-lain Liabiliti Yang Tidak Sensitif									
Faedah	-	-	-	-	-	3,754,459	-	3,754,459	-
Jumlah Liabiliti	-	-	-	-	-	3,754,459	-	3,754,459	
Caruman Ahli									
Lain-lain Dana	-	-	-	-	-	489,276,019	-	489,276,019	-
Jumlah Liabiliti Dan Ekuiti	-	-	-	-	-	536,029,191	-	536,029,191	
Dalam Penyata Kedudukan Kewangan									
Faedah Jurang Sensitif	41,733,996	4,158,334	19,275,527	104,397,982	146,899,929	(318,596,351)	2,130,583	-	-
Jumlah Jurang Faedah Sensitif	41,733,996	4,158,334	19,275,527	104,397,982	146,899,929	(318,596,351)	2,130,583	-	

**NOTA-NOTA KEPADA PENYATA KEWANGAN (SAMB.)
BAGI TAHUN BERAKHIR 31 DISEMBER 2012**

40. RISIKO KEWANGAN (SAMB.)

40.3 Risiko Pasaran (Samb.)

b. Risiko Kadar Faedah (Samb.)

KWSP 2011	Buku Bukan Perdagangan								
	Tempoh 1 Bulan (RM'000)	>1 - 3 Bulan (RM'000)	> 3 - 12 Bulan (RM'000)	>1 - 5 Tahun (RM'000)	Lebih 5 Tahun (RM'000)	Tidak Sensitif Faedah (RM'000)	Buku Perdagangan (RM'000)	Jumlah (RM'000)	Kadar Faedah Berkesan %
ASET									
Pelaburan Dalam Syarikat Subsidiari	-	-	748,135	-	450,000	7,048,136	-	8,246,271	5.50
Pelaburan Dalam Syarikat Bersekutu	-	-	8,501,139	1,067,466	697,062	8,006,564	-	18,272,231	9.00
Aset Pelaburan Dipegang Sehingga									
Matang	33,036	347,760	9,448,787	70,975,416	96,188,138	-	-	176,993,137	1.78-16.00
Aset Kewangan Sedia Dijual	9,999	10,038	135,206	7,562,885	4,313,073	151,069,133	-	163,100,334	2.10-21.33
Aset Kewangan Pada Nilai Saksama									
Melalui Penyata Untung/Rugi	16,725	1,012	406,636	465,621	32,411	-	793,342	1,715,747	3.09-4.15
Pinjaman, Pendahuluan Dan									
Pembiayaan	603,546	263,729	26,924,141	32,330,393	24,393,187	-	-	84,514,996	3.61-7.80
Deposit Dengan Institusi Kewangan	10,770,282	-	1,966,541	2,050,000	-	-	-	14,786,823	0.07-5.10
Lain-lain Aset Yang Tidak Sensitif									
Faedah	-	-	-	-	-	10,053,891	-	10,053,891	-
Jumlah Aset	11,433,588	622,539	48,130,585	114,451,781	126,073,871	176,177,724	793,342	477,683,430	
LIABILITI									
Lain-lain Liabiliti Yang Tidak Sensitif									
Faedah	-	-	-	-	-	1,157,365	-	1,157,365	-
Jumlah Liabiliti	-	-	-	-	-	1,157,365	-	1,157,365	
Caruman Ahli	-	-	-	-	-	445,938,912	-	445,938,912	-
Lain-lain Dana	-	-	-	-	-	30,587,153	-	30,587,153	-
Jumlah Liabiliti Dan Ekuiti	-	-	-	-	-	477,683,430	-	477,683,430	
Dalam Penyata Kedudukan Kewangan									
Faedah Jurang Sensitif	11,433,588	622,539	48,130,585	114,451,781	126,073,871	(301,505,706)	793,342	-	-
Jumlah Jurang Faedah Sensitif	11,433,588	622,539	48,130,585	114,451,781	126,073,871	(301,505,706)	793,342	-	

**NOTA-NOTA KEPADA PENYATA KEWANGAN (SAMB.)
 BAGI TAHUN BERAKHIR 31 DISEMBER 2012**
40. RISIKO KEWANGAN (SAMB.)
40.3 Risiko Pasaran (Samb.)
b. Risiko Kadar Faedah (Samb.)

KWSP 2010	Buku Bukan Perdagangan							Jumlah (RM'000)	Kadar Faedah Berkesan %
	Tempoh 1 Bulan (RM'000)	>1 - 3 Bulan (RM'000)	> 3 - 12 Bulan (RM'000)	>1 - 5 Tahun (RM'000)	Lebih 5 Tahun (RM'000)	Tidak Sensitif Faedah (RM'000)	Buku Perdagangan (RM'000)		
ASET									
Pelaburan Dalam Syarikat Subsidiari	-	-	-	-	535,291	2,830,202	-	3,365,493	-
Pelaburan Dalam Syarikat Bersekutu	-	-	-	804,975	711,325	8,161,859	-	9,678,159	9.00
Aset Pelaburan Dipegang Sehingga Matang	305,843	440,628	10,452,592	75,301,782	81,200,276	-	-	167,701,121	1.78-16.00
Aset Kewangan Sedia Dijual	1,583,400	70,381	462,316	3,911,466	3,620,386	141,930,790	-	151,578,739	2.10-21.33
Aset Kewangan Pada Nilai Saksama Melalui Penyata Untung/Rugi	-	-	-	-	-	607,856	65,090	672,946	-
Pinjaman, Pendahuluan Dan Pembiayaan	601,472	655,569	4,319,613	48,785,833	28,650,238	-	-	83,012,725	3.61-7.80
Deposit Dengan Institusi Kewangan	16,855,525	4,010,000	1,800,000	-	-	-	-	22,665,525	0.07-5.10
Lain-lain Aset Yang Tidak Sensitif Faedah	-	-	-	-	-	7,173,471	-	7,173,471	-
Jumlah Aset	19,346,240	5,176,578	17,034,521	128,804,056	114,717,516	160,704,178	65,090	445,848,179	
LIABILITI									
Lain-lain Liabiliti Yang Tidak Sensitif Faedah	-	-	-	-	-	888,673	-	888,673	-
Jumlah Liabiliti	-	-	-	-	-	888,673	-	888,673	
Caruman Ahli	-	-	-	-	-	407,565,535	-	407,565,535	-
Lain-lain Dana	-	-	-	-	-	37,393,971	-	37,393,971	-
Jumlah Liabiliti Dan Ekuiti	-	-	-	-	-	445,848,179	-	445,848,179	
Dalam Penyata Kedudukan Kewangan									
Faedah Jurang Sensitif	19,346,240	5,176,578	17,034,521	128,804,056	114,717,516	(285,144,001)	65,090	-	-
Jumlah Jurang Faedah Sensitif	19,346,240	5,176,578	17,034,521	128,804,056	114,717,516	(285,144,001)	65,090	-	

**NOTA-NOTA KEPADA PENYATA KEWANGAN (SAMB.)
BAGI TAHUN BERAKHIR 31 DISEMBER 2012**

40. RISIKO KEWANGAN (SAMB.)

40.3 Risiko Pasaran (Samb.)

b. Risiko Kadar Faedah (Samb.)

Risiko kadar faedah adalah disebabkan pelaburan dalam instrumen kadar faedah terapung yang diklasifikasikan sebagai pinjaman dan penghutang serta instrumen kadar faedah tetap yang diklasifikasikan sebagai sedia untuk dijual dan nilai saksama melalui untung rugi.

Andaian aliran tunai serta kesan terhadap turun naik kadar faedah adalah dikawal dan dikaji semula secara berterusan. Objektif keseluruhan untuk strategi ini adalah untuk menghadkan perubahan bersih di dalam nilai aset dan jangkaan pendapatan yang disebabkan oleh pergerakan kadar faedah.

Jadual di bawah menunjukkan butiran mengenai kesan ke atas pendapatan faedah daripada instrumen pelaburan berpendapatan tetap setakat Penyata Kedudukan Kewangan seandainya kadar faedah berubah sebanyak 100 mata asas:

2012 KUMPULAN	Kesan Ke Atas Penyata Pendapatan Apabila Kadar Faedah Berubah ±100 Mata Asas Naik/(Turun) (RM'000)		Kesan Ke Atas Baki Rizab Aset Kewangan Sedia Dijual Apabila Kadar Faedah Berubah ±100 Mata Asas Naik/(Turun) (RM'000)	
	+100bps	-100bps	+100bps	-100bps
	Instrumen Pelaburan Berpendapatan Tetap	321,373	(321,373)	(1,561,528)

2011 KUMPULAN	Kesan Ke Atas Penyata Pendapatan Apabila Kadar Faedah Berubah ±100 Mata Asas Naik/(Turun) (RM'000)		Kesan Ke Atas Baki Rizab Aset Kewangan Sedia Dijual Apabila Kadar Faedah Berubah ±100 Mata Asas Naik/(Turun) (RM'000)	
	+100bps	-100bps	+100bps	-100bps
	Instrumen Pelaburan Berpendapatan Tetap	148,192	(135,343)	(356,610)

**NOTA-NOTA KEPADA PENYATA KEWANGAN (SAMB.)
 BAGI TAHUN BERAKHIR 31 DISEMBER 2012**
40. RISIKO KEWANGAN (SAMB.)
40.3 Risiko Pasaran (Samb.)
b. Risiko Kadar Faedah (Samb.)

2010 KUMPULAN	Kesan Ke Atas Penyata Pendapatan Apabila Kadar Faedah Berubah ± 100 Mata Asas Naik/(Turun) (RM'000)		Kesan Ke Atas Baki Rizab Aset Kewangan Sedia Dijual Apabila Kadar Faedah Berubah ± 100 Mata Asas Naik/(Turun) (RM'000)	
	+100bps	-100bps	+100bps	-100bps
	Instrumen Pelaburan Berpendapatan Tetap	122,242	(122,343)	(303,217)

2012 KWSP	Kesan Ke Atas Penyata Pendapatan Apabila Kadar Faedah Berubah ± 100 Mata Asas Naik/(Turun) (RM'000)		Kesan Ke Atas Baki Rizab Aset Kewangan Sedia Dijual Apabila Kadar Faedah Berubah ± 100 Mata Asas Naik/(Turun) (RM'000)	
	+100bps	-100bps	+100bps	-100bps
	Instrumen Pelaburan Berpendapatan Tetap	278,934	(278,934)	(1,561,528)

2011 KWSP	Kesan Ke Atas Penyata Pendapatan Apabila Kadar Faedah Berubah ± 100 Mata Asas Naik/(Turun) (RM'000)		Kesan Ke Atas Baki Rizab Aset Kewangan Sedia Dijual Apabila Kadar Faedah Berubah ± 100 Mata Asas Naik/(Turun) (RM'000)	
	+100bps	-100bps	+100bps	-100bps
	Instrumen Pelaburan Berpendapatan Tetap	91,774	(78,925)	(356,610)

**NOTA-NOTA KEPADA PENYATA KEWANGAN (SAMB.)
BAGI TAHUN BERAKHIR 31 DISEMBER 2012**

40. RISIKO KEWANGAN (SAMB.)

40.3 Risiko Pasaran (Samb.)

b. Risiko Kadar Faedah (Samb.)

2010 KWSP	Kesan Ke Atas Penyata Pendapatan Apabila Kadar Faedah Berubah ±100 Mata Asas Naik/(Turun) (RM'000)		Kesan Ke Atas Baki Rizab Aset Kewangan Sedia Dijual Apabila Kadar Faedah Berubah ±100 Mata Asas Naik/(Turun) (RM'000)	
	+100bps	-100bps	+100bps	-100bps
	Instrumen Pelaburan Berpendapatan Tetap	74,373	(74,274)	(303,217)

c. Risiko Tukaran Wang Asing

KWSP beroperasi secara global dan terdedah kepada risiko kadar pertukaran mata wang asing yang disebabkan oleh pendedahan kepada pelbagai mata wang selain Ringgit Malaysia sebagai mata wang fungsian.

Pelaburan dalam ekuiti global dilakukan dalam pelbagai mata wang bagi mengurangkan kesan risiko tukaran wang asing. Bagi portfolio bon/sukuk global, pendedahannya dilindungi nilai pada suatu tahap di mana nilainya tidak terancam oleh perubahan negatif di dalam kadar tukaran wang asing. Pendedahan lain akan dilindungi nilai apabila diperlukan.

Jadual di bawah menunjukkan butiran nilai dibawa pelaburan global Kumpulan dan KWSP mengikut mata wang setakat tarikh Penyata Kedudukan Kewangan:

KUMPULAN DAN KWSP	2012		2011		2010	
	Pelaburan Global (RM'000)	%	Pelaburan Global (RM'000)	%	Pelaburan Global (RM'000)	%
Mata Wang:						
Dolar Amerika	16,901,973	31	15,897,572	27	10,304,326	25
Pound Sterling	9,272,733	17	10,399,461	18	3,912,489	10
Dolar Singapura	6,944,103	13	7,747,084	13	7,005,533	17
Dolar Hong Kong	4,075,676	7	4,486,621	8	3,124,959	8
Won Korea Selatan	3,372,850	6	2,952,512	5	3,093,271	8
Thai Baht	3,108,971	6	3,326,918	6	2,500,335	6
Yen Jepun	2,760,962	5	2,950,651	5	2,460,109	6
Rupiah Indonesia	2,477,063	4	4,052,685	7	2,360,830	5
Lain-lain	6,493,195	11	6,635,703	11	6,263,515	15
	55,407,526	100	58,449,207	100	41,025,367	100

**NOTA-NOTA KEPADA PENYATA KEWANGAN (SAMB.)
 BAGI TAHUN BERAKHIR 31 DISEMBER 2012**
40. RISIKO KEWANGAN (SAMB.)
40.4 Nilai Saksama Instrumen Kewangan

Nilai saksama ialah satu amaun di mana suatu aset boleh ditukar ganti, atau suatu tanggungan diselesaikan, di antara pihak-pihak yang berpengetahuan dengan sukarela memasuki transaksi secara telus.

Sebagaimana piawaian perakaunan *MFRS 7: Financial Instruments-Disclosures*, pendedahan maklumat memerlukan suatu entiti menentukan instrumen kewangan yang dipegang pada nilai saksama berdasarkan hierarki kepentingan input pasaran yang boleh diperhatikan.

Hierarki Nilai Saksama
i. Tahap 1 Nilai Sebutan Pasaran

Instrumen kewangan adalah diklasifikasikan sebagai Tahap 1 jika nilainya dapat diperhatikan di dalam pasaran aktif. Instrumen berkenaan dinilai dengan merujuk kepada harga yang disebut pada aset atau liabiliti yang sama dan sedia ada dalam pasaran aktif.

ii. Tahap 2 Teknik Penilaian menggunakan input yang dapat diperhatikan

Instrumen kewangan yang diklasifikasikan sebagai Tahap 2 telah dinilai menggunakan model di mana inputnya boleh diperhatikan di dalam pasaran aktif. Penilaian berdasarkan input yang boleh diperhatikan termasuklah instrumen kewangan seperti sekuriti berpendapatan tetap.

iii. Tahap 3 Teknik Penilaian menggunakan input utama yang tidak dapat diperhatikan

Instrumen kewangan diklasifikasikan sebagai Tahap 3 jika penilaiannya memasukkan input penting yang tidak berdasarkan data pasaran yang dapat diperhatikan. Input berkenaan, pada amnya, ditentukan berdasarkan input yang dapat diperhatikan. Input berkenaan, pada amnya, ditentukan berdasarkan input yang dapat pemerhatian terhadap input terdahulu diperhatikan pada instrumen yang mempunyai sifat yang sama, atau menggunakan teknik analisa yang lain.

(a) Jadual di bawah merupakan instrumen kewangan yang dinyatakan pada nilai saksama:

2012 KUMPULAN	Pengkelasan Teknik Penilaian			Jumlah (RM'000)
	Tahap 1 Nilai Sebutan Pasaran (RM'000)	Tahap 2 Menggunakan Input Yang Dapat Diperhatikan (RM'000)	Tahap 3 Menggunakan Input Utama Yang Tidak Dapat Diperhatikan (RM'000)	
Aset				
Aset Kewangan Sedia Dijual	185,944,218	18,988,165	2,880,954	207,813,337
Aset Kewangan Pada Nilai Saksama Melalui Penyata Untung/Rugi	–	2,130,583	1,385,704	3,516,287
Aset Kewangan Derivatif	704,190	56,396	–	760,586
Liabiliti				
Liabiliti Derivatif	–	(57,315)	–	(57,315)
	186,648,408	21,117,829	4,266,658	212,032,895

**NOTA-NOTA KEPADA PENYATA KEWANGAN (SAMB.)
BAGI TAHUN BERAKHIR 31 DISEMBER 2012**

40. RISIKO KEWANGAN (SAMB.)

40.4 Nilai Saksama Instrumen Kewangan (Samb.)

(a) Jadual di bawah merupakan instrumen kewangan yang dinyatakan pada nilai saksama (Samb.):

2011 KUMPULAN	Pengkelasan Teknik Penilaian			Jumlah
	Tahap 1 Nilai Sebutan Pasaran (RM'000)	Tahap 2 Menggunakan Input Yang Dapat Diperhatikan (RM'000)	Tahap 3 Menggunakan Input Utama Yang Tidak Dapat Diperhatikan (RM'000)	
Aset				
Aset Kewangan Sedia Dijual	149,227,593	12,052,033	1,998,440	163,278,066
Aset Kewangan Pada Nilai Saksama Melalui Penyata Untung/Rugi	–	793,342	1,219,283	2,012,625
Aset Kewangan Derivatif	417,569	39,215	–	456,784
Liabiliti				
Liabiliti Derivatif	–	(47,400)	–	(47,400)
	149,645,162	12,837,190	3,217,723	165,700,075

2010 KUMPULAN	Pengkelasan Teknik Penilaian			Jumlah
	Tahap 1 Nilai Sebutan Pasaran (RM'000)	Tahap 2 Menggunakan Input Yang Dapat Diperhatikan (RM'000)	Tahap 3 Menggunakan Input Utama Yang Tidak Dapat Diperhatikan (RM'000)	
Aset				
Aset Kewangan Sedia Dijual	140,388,437	9,756,148	1,542,353	151,686,938
Aset Kewangan Pada Nilai Saksama Melalui Penyata Untung/Rugi	–	65,090	689,584	754,674
Aset Kewangan Derivatif	99,394	92,910	–	192,304
Liabiliti				
Liabiliti Derivatif	–	(35,175)	–	(35,175)
	140,487,831	9,878,973	2,231,937	152,598,741

**NOTA-NOTA KEPADA PENYATA KEWANGAN (SAMB.)
 BAGI TAHUN BERAKHIR 31 DISEMBER 2012**
40. RISIKO KEWANGAN (SAMB.)
40.4 Nilai Saksama Instrumen Kewangan (Samb.)

(a) Jadual di bawah merupakan instrumen kewangan yang dinyatakan pada nilai saksama (Samb.):

2012 KWSP	Pengkelasan Teknik Penilaian			Jumlah
	Tahap 1 Nilai Sebutan Pasaran (RM'000)	Tahap 2 Menggunakan Input Yang Dapat Diperhatikan (RM'000)	Tahap 3 Menggunakan Input Utama Yang Tidak Dapat Diperhatikan (RM'000)	
Aset				
Aset Kewangan Sedia Dijual	185,944,218	18,988,165	2,880,954	207,813,337
Aset Kewangan Pada Nilai Saksama Melalui Penyata Untung/Rugi	–	2,130,583	–	2,130,583
Aset Kewangan Derivatif	704,190	56,396	–	760,586
Liabiliti				
Liabiliti Derivatif	–	(145)	–	(145)
	186,648,408	21,174,999	2,880,954	210,704,361

2011 KWSP	Pengkelasan Teknik Penilaian			Jumlah
	Tahap 1 Nilai Sebutan Pasaran (RM'000)	Tahap 2 Menggunakan Input Yang Dapat Diperhatikan (RM'000)	Tahap 3 Menggunakan Input Utama Yang Tidak Dapat Diperhatikan (RM'000)	
Aset				
Aset Kewangan Sedia Dijual	149,227,593	12,052,033	1,998,440	163,278,066
Aset Kewangan Pada Nilai Saksama Melalui Penyata Untung/Rugi	–	793,342	465,621	1,258,963
Aset Kewangan Derivatif	417,569	39,215	–	456,784
Liabiliti				
Liabiliti Derivatif	–	(47,400)	–	(47,400)
	149,645,162	12,837,190	2,464,061	164,946,413

**NOTA-NOTA KEPADA PENYATA KEWANGAN (SAMB.)
BAGI TAHUN BERAKHIR 31 DISEMBER 2012**

40. RISIKO KEWANGAN (SAMB.)

40.4 Nilai Saksama Instrumen Kewangan (Samb.)

(a) Jadual di bawah merupakan instrumen kewangan yang dinyatakan pada nilai saksama (Samb.):

2010 KWSP	Pengkelasan Teknik Penilaian			Jumlah (RM'000)
	Tahap 1 Nilai Sebutan Pasaran (RM'000)	Tahap 2 Menggunakan Input Yang Dapat Diperhatikan (RM'000)	Tahap 3 Menggunakan Input Utama Yang Tidak Dapat Diperhatikan (RM'000)	
Aset				
Aset Kewangan Sedia Dijual	140,388,437	9,756,148	1,542,353	151,686,938
Aset Kewangan Pada Nilai Saksama Melalui Penyata Untung/Rugi	–	65,090	415,552	480,642
Aset Kewangan Derivatif	99,394	92,910	–	192,304
Liabiliti				
Liabiliti Derivatif	–	(35,175)	–	(35,175)
	140,487,831	9,878,973	1,957,905	152,324,709

(b) Berikut merupakan penyesuaian pergerakan di antara baki pembuka dan baki penutup bagi instrumen kewangan pada nilai saksama yang dinyatakan Tahap 3:

2012 KUMPULAN	Aset Kewangan Yang Dinyatakan Pada Nilai Saksama	
	Aset Kewangan Sedia Dijual (RM'000)	Aset Kewangan Pada Nilai Saksama Melalui Penyata Untung/Rugi (RM'000)
Baki Pada 01 Januari	1,998,440	1,219,283
Keuntungan/(Kerugian) Yang Diiktiraf Dalam Penyata Pendapatan	(23,830)	95,903
Keuntungan/(Kerugian) Yang Diiktiraf Dalam Lain-lain Pendapatan Komprehensif	(91,869)	–
Pembelian	1,154,856	649,215
Penjualan	(181,777)	(578,697)
Pindahan Kepada Tahap 3	25,134	–
Baki Pada 31 Disember	2,880,954	1,385,704

**NOTA-NOTA KEPADA PENYATA KEWANGAN (SAMB.)
BAGI TAHUN BERAKHIR 31 DISEMBER 2012**

40. RISIKO KEWANGAN (SAMB.)

40.4 Nilai Saksama Instrumen Kewangan (Samb.)

- (b) Berikut merupakan penyesuaian pergerakan di antara baki pembuka dan baki penutup bagi instrumen kewangan pada nilai saksama yang dinyatakan Tahap 3:

2011 KUMPULAN	Aset Kewangan Yang Dinyatakan Pada Nilai Saksama	
	Aset Kewangan Sedia Dijual	Aset Kewangan Pada Nilai Saksama Melalui Penyata Untung/Rugi
	(RM'000)	(RM'000)
Baki Pada 01 Januari	1,542,353	689,584
Keuntungan/(Kerugian) Yang Diiktiraf Dalam Penyata Pendapatan	(89,850)	198,925
Keuntungan/(Kerugian) Yang Diiktiraf Dalam Lain-lain Pendapatan Komprehensif	161,887	–
Pembelian	554,561	410,901
Penjualan	(180,926)	(80,127)
Pindahan Kepada Tahap 3	10,415	–
Baki Pada 31 Disember	1,998,440	1,219,283

2012 KWSP	Aset Kewangan Yang Dinyatakan Pada Nilai Saksama	
	Aset Kewangan Sedia Dijual	Aset Kewangan Pada Nilai Saksama Melalui Penyata Untung/Rugi
	(RM'000)	(RM'000)
Baki Pada 01 Januari	1,998,440	465,621
Keuntungan/(Kerugian) Yang Diiktiraf Dalam Penyata Pendapatan	(23,830)	–
Keuntungan/(Kerugian) Yang Diiktiraf Dalam Lain-lain Pendapatan Komprehensif	(91,869)	–
Pembelian	1,154,856	–
Penjualan	(181,777)	(465,621)
Pindahan Kepada Tahap 3	25,134	–
Baki Pada 31 Disember	2,880,954	–

**NOTA-NOTA KEPADA PENYATA KEWANGAN (SAMB.)
BAGI TAHUN BERAKHIR 31 DISEMBER 2012**

40. RISIKO KEWANGAN (SAMB.)

40.4 Nilai Saksama Instrumen Kewangan (Samb.)

- (b) Berikut merupakan penyesuaian pergerakan di antara baki pembuka dan baki penutup bagi instrumen kewangan pada nilai saksama yang dinyatakan Tahap 3:

2011 KWSP	Aset Kewangan Yang Dinyatakan Pada Nilai Saksama	
	Aset Kewangan Sedia Dijual (RM'000)	Aset Kewangan Pada Nilai Saksama Melalui Penyata Untung/Rugi (RM'000)
Baki Pada 01 Januari	1,542,353	415,552
Keuntungan/(Kerugian) Yang Diiktiraf Dalam Penyata Pendapatan	(89,850)	50,069
Keuntungan/(Kerugian) Yang Diiktiraf Dalam Lain-lain Pendapatan Komprehensif	161,887	–
Pembelian	554,561	–
Penjualan	(180,926)	–
Pindahan Kepada Tahap 3	10,415	–
Baki Pada 31 Disember	1,998,440	465,621

**NOTA-NOTA KEPADA PENYATA KEWANGAN (SAMB.)
BAGI TAHUN BERAKHIR 31 DISEMBER 2012**

41. TRANSAKSI ENTITI BERKAITAN

a. Entiti-entiti Berkaitan Dan Hubungan

Entiti-entiti berkaitan dan hubungan mereka dengan KWSP adalah seperti berikut:

Entiti Terlibat	Hubungan
Malaysia Building Society Berhad	Syarikat Subsidiari
YTR Harta Sdn Bhd	Syarikat Subsidiari
Affordable Homes Sdn Bhd	Syarikat Subsidiari
PPNK - Harta Sdn Bhd	Syarikat Subsidiari
Rashid Hussain Berhad	Syarikat Subsidiari
Cengal Private Equity Investments (Plc)	Syarikat Subsidiari
Jati Private Equity Fund LP	Syarikat Subsidiari
Merbau Investors Offshore LP	Syarikat Subsidiari
Kwasa Properties Sdn Bhd	Syarikat Subsidiari
Kwasa Land Sdn Bhd	Syarikat Subsidiari
KWASA Global (Jersey) Limited	Syarikat Subsidiari
Kwasa Singapore (Solo) Pte Ltd	Syarikat Subsidiari
Kwasa Singapore (Duo) Pte Ltd	Syarikat Subsidiari
Kwasa Singapore (Trio) Pte Ltd	Syarikat Subsidiari
Kwasa Australia Pty Ltd	Syarikat Subsidiari
KWASA Australia Trust	Syarikat Subsidiari
Kwasa Capital Limited	Syarikat Subsidiari
Panca Pesona Sdn Bhd	Syarikat Bersekutu
Malaysian Resources Corporation Bhd	Syarikat Bersekutu
Bandar Eco - Setia Sdn Bhd	Syarikat Bersekutu
Iskandar Investment Berhad	Syarikat Bersekutu
HSBC Amanah Takaful (M) Sdn Bhd	Syarikat Bersekutu
RHB Capital Berhad	Syarikat Bersekutu
Sunway South Quay Sdn Bhd	Syarikat Bersekutu
Malakoff Corporation Berhad	Syarikat Bersekutu
Columbia Asia Sdn Bhd	Syarikat Bersekutu
Nusa Gapurna Development Sdn Bhd	Syarikat Bersekutu
PLUS Malaysia Sdn Bhd	Syarikat Bersekutu
Syarikat Subsidiari Dan Syarikat Bersekutu	Anak syarikat kepada Syarikat Subsidiari dan Bersekutu seperti di atas adalah sebahagian daripada syarikat subsidiari dan bersekutu KWSP, seperti di Nota 44 dan 45.
Pengurusan Tertinggi	Pengurusan Tertinggi merupakan semua Lembaga Pengarah dan Pengurusan Tertinggi KWSP.
Pihak Berkaitan Dengan Pengurusan Tertinggi	i. Keluarga terdekat dan tanggungan Pengurusan Tertinggi. ii. Entiti di mana Pengurusan Tertinggi dan keluarga terdekat mempunyai hak mengundi yang signifikan.

**NOTA-NOTA KEPADA PENYATA KEWANGAN (SAMB.)
BAGI TAHUN BERAKHIR 31 DISEMBER 2012**

41. TRANSAKSI ENTITI BERKAITAN (SAMB.)

b. **Transaksi Dan Baki Signifikan Entiti Berkaitan**

	KWSP					
	Subsidiari		Bersekutu		Ahli Pengurusan Tertinggi	
	2012 (RM'000)	2011 (RM'000)	2012 (RM'000)	2011 (RM'000)	2012 (RM'000)	2011 (RM'000)
Pada 31 Disember						
Pendapatan						
Faedah Atas Pinjaman Dan Pendahuluan	76,700	12,726	-	-	-	-
Pendapatan Sewa	8,110	283	-	-	-	-
Lain-lain Pendapatan Bukan Operasi	310,747	453,333	462,166	-	-	-
	395,557	466,342	462,166	-	-	-
Amaun Terhutang Daripada Entiti Berkaitan						
Pinjaman, Pendahuluan Dan Pembiayaan	2,823,105	1,198,136	10,300,029	8,457,811	-	-
Sekuriti Hutang Persendirian	-	-	-	1,764,528	-	-
	2,823,105	1,198,136	10,300,029	10,222,339	-	-
Amaun Terhutang Kepada Entiti Berkaitan						
Lain-lain Liabiliti	303	97	-	-	-	-
Caruman KWSP *	-	-	-	-	48,120	47,531
	303	97	-	-	48,120	47,531

* Caruman KWSP adalah bagi ahli Pengurusan Tertinggi yang mempunyai baki yang signifikan.

Ahli Pengurusan Tertinggi

Honorarium Ahli Lembaga Pengarah, Panel Pelaburan dan lain-lain ahli Pengurusan Tertinggi adalah seperti berikut:

	KUMPULAN		KWSP	
	2012 (RM'000)	2011 (RM'000)	2012 (RM'000)	2011 (RM'000)
Manfaat Pekerja Jangka Pendek:				
Honorarium/Ganjaran Ahli Lembaga Dan Panel Pelaburan	7,509	6,325	5,520	4,751
Manfaat Setara	4,569	4,532	230	248
Skim Pilihan Saham Pekerja	869	819	-	-
	12,947	11,676	5,750	4,999

**NOTA-NOTA KEPADA PENYATA KEWANGAN (SAMB.)
 BAGI TAHUN BERAKHIR 31 DISEMBER 2012**
41. TRANSAKSI ENTITI BERKAITAN (SAMB.)
c. Transaksi KWSP Dengan Kerajaan Malaysia dan Entiti Berkaitan Dengan Kerajaan Malaysia

KWSP adalah sebuah agensi di bawah Kementerian Kewangan yang melapor terus kepada Kerajaan Persekutuan Malaysia.

Transaksi entiti berkaitan yang signifikan di antara KWSP dengan Kerajaan Malaysia serta entiti-entiti lain yang dikawal oleh Kerajaan Malaysia adalah seperti berikut:

	2012 (RM'000)	2011 (RM'000)
Jenis Transaksi:		
Terimaan pendapatan faedah dan keuntungan dari pelaburan	9,169,739	8,708,973
Pembelian dan langganan sekuriti dan bon Kerajaan Malaysia	41,032,634	21,318,691
Pemberian pinjaman	20,215,109	18,323,226
Penjualan, kematangan dan penebusan awal sekuriti dan bon Kerajaan Malaysia	8,413,410	8,993,170
Pembayaran balik pinjaman	24,682,686	7,533,688

42. PENYEWAAN OPERASI
42.1 Kumpulan Dan KWSP Sebagai Penyewa

Kumpulan dan KWSP telah menyewa beberapa premis di bawah pajakan operasi. Penyewaan ini dilaksanakan bagi tempoh permulaan tiga tahun, dengan pilihan untuk menyambung semula penyewaan. Tiada di antara penyewaan ini melibatkan penyewaan luar jangka. Jumlah bayaran penyewaan minimum masa hadapan di bawah pajakan operasi yang tidak dibatalkan adalah seperti berikut:

	KUMPULAN DAN KWSP	
	2012 (RM'000)	2011 (RM'000)
Tempoh 1 Tahun	13,426	13,333
Antara 1 Hingga 5 Tahun	21,123	19,813
	34,549	33,146

42.2 Kumpulan Dan KWSP Pemberi Sewa

Kumpulan dan KWSP telah menyewakan harta tanah pelaburan di bawah pajakan operasi dengan terma atas pajakan dalam lingkungan tiga hingga lima tahun. Tiada di antara penyewaan ini melibatkan penyewaan luar jangka. Jumlah bayaran penyewaan minimum masa hadapan di bawah pajakan operasi yang tidak dibatalkan adalah seperti berikut:

	KUMPULAN DAN KWSP	
	2012 (RM'000)	2011 (RM'000)
Tempoh 1 Tahun	116,578	139,515
Antara 1 Hingga 5 Tahun	201,200	399,499
	317,778	539,014

**NOTA-NOTA KEPADA PENYATA KEWANGAN (SAMB.)
BAGI TAHUN BERAKHIR 31 DISEMBER 2012**

43. ANGKA PERBANDINGAN

Angka perbandingan bagi tahun 2011 sebagaimana berikut telah dinyatakan semula di dalam Penyata Kewangan 2012 untuk menunjukkan perubahan dalam persembahan item berkaitan serta pengkelasan semula item tersebut di dalam Penyata Kewangan tahun semasa:

	KUMPULAN		KWSP	
	Seperti Dinyatakan Semula (RM'000)	Seperti Dinyatakan Sebelum Ini (RM'000)	Seperti Dinyatakan Semula (RM'000)	Seperti Dinyatakan Sebelum Ini (RM'000)
Penyata Kedudukan Kewangan				
Pelaburan Dalam Syarikat Bersekutu	20,772,534	20,721,463	-	-
Aset Kewangan Sedia Dijual	163,100,334	163,151,405	-	-
Penghutang, Cagaran Dan Prabayaran	1,072,595	2,047,494	687,307	1,662,206
Baki Bank Dan Wang Tunai	1,766,695	613,527	1,392,105	238,937
Pemiutang Dan Liabiliti Terakru	(1,014,823)	(836,554)	(725,918)	(547,649)
	185,697,335	185,697,335	1,353,494	1,353,494
Penyata Pendapatan				
Perbelanjaan Pelaburan	336,096	316,077	174,776	154,757
Perbelanjaan Operasi	1,451,601	1,471,620	873,759	893,778
	1,787,697	1,787,697	1,048,535	1,048,535

Angka perbandingan bagi tahun 2010 sebagaimana berikut telah dinyatakan semula di dalam Penyata Kewangan 2012 untuk menunjukkan perubahan dalam persembahan item berkaitan serta pengkelasan semula item tersebut di dalam Penyata Kewangan tahun semasa:

	KUMPULAN		KWSP	
	Seperti Dinyatakan Semula (RM'000)	Seperti Dinyatakan Sebelum Ini (RM'000)	Seperti Dinyatakan Semula (RM'000)	Seperti Dinyatakan Sebelum Ini (RM'000)
Penyata Kedudukan Kewangan				
Penghutang, Cagaran Dan Prabayaran	1,189,857	1,579,746	952,225	1,342,114
Baki Bank Dan Wang Tunai	800,872	410,983	655,764	265,875
	1,990,729	1,990,729	1,607,989	1,607,989

**NOTA-NOTA KEPADA PENYATA KEWANGAN (SAMB.)
 BAGI TAHUN BERAKHIR 31 DISEMBER 2012**
44. SENARAI SYARIKAT SUBSIDIARI SETAKAT 31 DISEMBER 2012

Butir-butir syarikat subsidiari adalah seperti berikut:

Nama Syarikat	Negara Diperbadankan	Kepentingan Berkesan		Kegiatan Utama
		2012 %	2011 %	
Syarikat Subsidiari Langsung – KWSP				
Malaysia Building Society Berhad	Malaysia	64.18	65.50	Memberi pinjaman atas jaminan harta tanah bebas dan harta tanah pajakan.
Rashid Hussain Berhad #	Malaysia	98.33	98.33	Syarikat pemegang pelaburan.
YTR Harta Sdn Bhd	Malaysia	81	81	Pembangunan dan pengurusan.
Affordable Homes Sdn Bhd	Malaysia	100	100	Pembangunan harta tanah.
PPNK – Harta Sdn Bhd	Malaysia	85	85	Pembangunan dan pengurusan.
Cengal Private Equity Investments (Plc)	Dublin, Ireland	99.50	99.50	Tabung pemegang pelaburan.
Jati Private Equity Fund LP	USA	99	99	Tabung pemegang pelaburan.
Merbau Investors Offshore LP	USA	99.50	99.50	Tabung pemegang pelaburan.
Kwasa Properties Sdn Bhd	Malaysia	100	100	Pelaburan harta tanah.
Kwasa Land Sdn Bhd	Malaysia	100	100	Pemaju utama yang menjalankan perniagaan pembangunan harta tanah dan syarikat pemegang pelaburan.
KWASA Global (Jersey) Limited	Jersey	100	100	Syarikat pemegang pelaburan.
Kwasa Singapore (Solo) Pte Ltd	Singapura	100	100	Pembangunan harta tanah.
Kwasa Singapore (Duo) Pte Ltd	Singapura	100	100	Pembangunan harta tanah.
Kwasa Singapore (Trio) Pte Ltd	Singapura	100	100	Pembangunan harta tanah.
Kwasa Australia Pty Ltd	Australia	100	–	Syarikat Pemegang Amanah.
KWASA Australia Trust	Australia	100	–	Syarikat Amanah.
Kwasa Capital Limited	Cayman Island	100	–	Dorman.
Syarikat Subsidiari Dipegang Oleh Malaysia Building Society Berhad				
MBSB Properties Sdn Bhd	Malaysia	100	100	Penyewaan harta tanah.
MBSB Development Sdn Bhd	Malaysia	100	100	Pembangunan harta tanah.
Prudent Legacy Sdn Bhd	Malaysia	92	92	Pembangunan harta tanah.
Sigmaprise Sdn Bhd	Malaysia	100	100	Operasi perhotelan.
Ganesha Sdn Bhd	Malaysia	100	100	Pembangunan harta tanah.
Springtide Sdn Bhd	Malaysia	100	100	Pembangunan harta tanah.
Trimonds Sdn Bhd	Malaysia	100	100	Pegangan pelaburan.
MBSB Project Management Sdn Bhd	Malaysia	100	100	Operasi ditamatkan.
Definite Pure Sdn Bhd	Malaysia	100	100	Dorman.
Malaya Borneo Building Society Limited (MBBS)	Singapura	100	100	Dorman.
Farawide Sdn Bhd	Malaysia	100	100	Operasi perhotelan.

**NOTA-NOTA KEPADA PENYATA KEWANGAN (SAMB.)
BAGI TAHUN BERAKHIR 31 DISEMBER 2012**

44. SENARAI SYARIKAT SUBSIDIARI SETAKAT 31 DISEMBER 2012 (SAMB.)

Butir-butir syarikat subsidiari adalah seperti berikut (Samb.):

Nama Syarikat	Negara Diperbadankan	Kepentingan Berkesan		Kegiatan Utama
		2012 %	2011 %	
Syarikat Subsidiari Dipegang Oleh Malaysia Building Society Berhad (Samb.)				
Raynergy Sdn Bhd	Malaysia	100	100	Dorman.
Idaman Usahamas Sdn Bhd	Malaysia	100	100	Dorman.
Ombak Pesaka Sdn Bhd	Malaysia	100	100	Operasi perhotelan.
Ambang Hartamas Sdn Bhd	Malaysia	100	–	Pembangunan harta tanah.
Syarikat Subsidiari Dipegang Oleh KWASA Global (Jersey) Limited				
KWASA UK Limited	Jersey	100	100	Pelaburan harta tanah.
KWASA Global Development Limited	Jersey	100	–	Syarikat pemegang pelaburan.
KWASA Australia II Trust	Australia	99.8	–	Syarikat amanah.
KWASA Global Link Limited	Jersey	100	–	Pelaburan harta tanah.
Syarikat Subsidiari Dipegang Oleh KWASA Australia Trust				
Everest Property Trust	Australia	80	–	Syarikat amanah.
Syarikat Subsidiari Dipegang Oleh KWASA UK Limited				
KWASA UK Solo Limited	Jersey	100	100	Pelaburan harta tanah.
Knightlights Property International S.A	Luxembourg	100	100	Pelaburan harta tanah.
Bridge Unit Limited	Jersey	100	100	Pelaburan harta tanah.
Bridge Unit 2 Limited	Jersey	100	–	Pelaburan harta tanah.
K2 Tower Bridge Limited	Jersey	100	100	Pelaburan harta tanah.
Reading No. 1 Limited	Jersey	99	99	Syarikat pemegang pelaburan.
Reading No. 2 Limited	Jersey	1	1	Syarikat pemegang pelaburan.
Reading Management (Jersey) Limited	Jersey	100	100	Syarikat pengurusan.
Syarikat Subsidiari Dipegang Oleh Reading No. 1 Limited				
Reading Nominee No. 1 Limited	Jersey	99	99	Pelaburan harta tanah.
Syarikat Subsidiari Dipegang Oleh Reading No. 2 Limited				
Reading Nominee No. 2 Limited	Jersey	1	1	Pelaburan harta tanah.

**NOTA-NOTA KEPADA PENYATA KEWANGAN (SAMB.)
 BAGI TAHUN BERAKHIR 31 DISEMBER 2012**
44. SENARAI SYARIKAT SUBSIDIARI SETAKAT 31 DISEMBER 2012 (SAMB.)

Butir-butir syarikat subsidiari adalah seperti berikut (Samb.):

Nama Syarikat	Negara Diperbadankan	Kepentingan Berkesan		Kegiatan Utama
		2012 %	2011 %	
Syarikat Bersekutu Dipegang Oleh KWASA Global Development Limited				
Battersea Project Holding Company Ltd	Jersey	20	–	Syarikat pemegang pelaburan.
Battersea Project Land Company Ltd	Jersey	20	–	Pembangunan harta tanah.
Battersea Power Station Development Company Limited	United Kingdom	20	–	Pembangunan pengurusan khidmat nasihat dan perkhidmatan yang berkaitan dengan pentadbiran.
BPS Malaysia Sdn Bhd	Malaysia	20	–	Pemasaran projek pembangunan Battersea di Malaysia dan Asia Tenggara.
Syarikat Subsidiari Dipegang Oleh KWASA Australia II Trust				
KWASA Goodman Industrial Trust	Australia	60	–	Syarikat amanah.
Syarikat Subsidiari Dipegang Oleh KWASA Global Links Limited				
KWASA Links Malaysia One Sdn Bhd	Malaysia	100	–	Pelaburan harta tanah.
KWASA Links Malaysia Two Sdn Bhd	Malaysia	100	–	Pelaburan harta tanah.
KWASA Links Malaysia Three Sdn Bhd	Malaysia	100	–	Pelaburan harta tanah.
KWASA Links Malaysia Four Sdn Bhd	Malaysia	100	–	Pelaburan harta tanah.
KWASA Links Malaysia Five Sdn Bhd	Malaysia	100	–	Pelaburan harta tanah.
KWASA Links Malaysia Six Sdn Bhd	Malaysia	100	–	Pelaburan harta tanah.
KWASA Links Malaysia Seven Sdn Bhd	Malaysia	100	–	Pelaburan harta tanah.
KWASA Links Malaysia Eight Sdn Bhd	Malaysia	100	–	Pelaburan harta tanah.
KWASA Links Malaysia Nine Sdn Bhd	Malaysia	100	–	Pelaburan harta tanah.
Syarikat Subsidiari Dipegang Oleh KWASA UK Solo Limited				
One Sheldon Square Limited	Channel Islands Britain	100	100	Pelaburan harta tanah.
Portman Square (No.1) Limited	Channel Islands Britain	100	100	Syarikat pemegang pelaburan.
Portman Square (No 2.) Limited	Channel Islands Britain	100	100	Syarikat pemegang pelaburan.
Whitefriars Limited	Channel Islands Britain	100	100	Pelaburan harta tanah.
Syarikat Subsidiari Dipegang Oleh Knightlights Property International S.A				
Knightlights Property S.A	Luxembourg	100	100	Pelaburan harta tanah.

**NOTA-NOTA KEPADA PENYATA KEWANGAN (SAMB.)
BAGI TAHUN BERAKHIR 31 DISEMBER 2012**

44. SENARAI SYARIKAT SUBSIDIARI SETAKAT 31 DISEMBER 2012 (SAMB.)

Butir-butir syarikat subsidiari adalah seperti berikut (Samb.):

Nama Syarikat	Negara Diperbadankan	Kepentingan Berkesan		Kegiatan Utama
		2012 %	2011 %	
Syarikat Subsidiari Dipegang Oleh Bridge Unit Limited				
Bridge Unit 2 Limited	Channel Islands Britain	100	–	Pelaburan harta tanah.
Syarikat Subsidiari Dipegang Oleh Portman Square (No. 1) Limited				
Portman Investment Nominee 1 Limited	Channel Islands Britain	100	100	Pelaburan harta tanah.
Portman Investment Unit Trust	Channel Islands Britain	100	100	Syarikat pemegang amanah.
Syarikat Subsidiari Dipegang Oleh Portman Square (No. 2) Limited				
Portman Investment Nominee 1 Limited	Channel Islands Britain	100	100	Pelaburan harta tanah.
Syarikat Subsidiari Dipegang Oleh Reading Management (Jersey) Limited				
Reading (Jersey) Unit Trust	Channel Islands Britain	100	100	Syarikat pemegang amanah.
Syarikat Bersekutu Dipegang Oleh Battersea Project Holding Company Ltd				
Battersea Project Holding Company Ltd	Jersey	20	–	Syarikat pemegang pelaburan.
Battersea Project Land Company Ltd	Jersey	20	–	Pembangunan harta tanah.
Battersea Power Station Development Company Limited	United Kingdom	30	–	Pembangunan pengurusan khidmat nasihat dan perkhidmatan yang berkaitan dengan pentadbiran.
Syarikat Subsidiari Dipegang Oleh KWASA Goodman Industrial Trust				
KWASA Sub-Trust (Australia)	Australia	60	–	Syarikat pemegang amanah.

Kesemua syarikat subsidiari KWSP tidak diaudit oleh Jabatan Audit Negara

Syarikat di atas sedang dalam proses penggulangan oleh syarikat pembubar setakat 31 Disember 2012.

**NOTA-NOTA KEPADA PENYATA KEWANGAN (SAMB.)
 BAGI TAHUN BERAKHIR 31 DISEMBER 2012**
45. SENARAI SYARIKAT BERSEKUTU SETAKAT 31 DISEMBER 2012

Butir-butir syarikat bersekutu adalah seperti berikut:

Nama Syarikat	Negara Diperbadankan	Kepentingan Berkesan		Kegiatan Utama
		2012	2011	
		%	%	
Syarikat Bersekutu Langsung – KWSP				
Panca Pesona Sdn Bhd	Malaysia	30	30	Pemaju projek industri dan perumahan.
Bandar Eco – Setia Sdn Bhd	Malaysia	34	34	Mengendalikan pembangunan harta tanah.
Malaysian Resources Corporation Bhd	Malaysia	42.16	42.21	Syarikat pemegang pelaburan serta menjalankan aktiviti berkaitan pembinaan, perkhidmatan pembangunan harta tanah dan pengurusan kepada syarikat subsidiarinya.
Iskandar Investment Berhad	Malaysia	20	20	Pembangunan ke atas Wilayah Pembangunan Iskandar.
HSBC Amanah Takaful (M) Sdn Bhd	Malaysia	20	20	Insuran.
RHB Capital Berhad	Malaysia	41.01	44.99	Perbankan.
Sunway South Quay Sdn Bhd	Malaysia	20	20	Pembangunan harta tanah.
Malakoff Corporation Berhad	Malaysia	30	30	Pegangan pelaburan dan perkhidmatan pengurusan.
Columbia Asia Sdn Bhd	Malaysia	29.72	29.72	Hospital.
Nusa Gapurna Development Sdn Bhd	Malaysia	40	40	Pegangan pelaburan dan pembangunan.
PLUS Malaysia Sdn Bhd	Malaysia	49	49	Infrastruktur dan utiliti.
Syarikat Subsidiari Dipegang Oleh RHB Capital Berhad				
RHB Bank Berhad	Malaysia	100	100	Perbankan perdagangan.
RHB Investment Bank Berhad	Malaysia	100	100	Perbankan pelaburan.
RHB Insurance Berhad	Malaysia	94.70	94.70	Insuran am.
Straits Asset Holdings Sdn Bhd	Malaysia	100	100	Pegangan pelaburan.
RHB Hartanah Sdn Bhd	Malaysia	100	100	Pelaburan harta tanah.
RHB Equities Sdn Bhd	Malaysia	100	100	Perkhidmatan berkaitan ekuiti.
RHB Capital (Jersey) Limited	Channel Islands Britain	100	100	Pegangan pelaburan.
RHB Kawal Sdn Bhd	Malaysia	100	100	Perkhidmatan keselamatan.
RHBF Sdn Bhd	Malaysia	100	100	Dorman.
RHB Venture Capital Sdn Bhd	Malaysia	100	100	Dorman.
OSK Investment Bank (Labuan) Limited	Singapura	100	–	Perbankan pelaburan.
OSK Investment Bank Berhad	Malaysia	100	–	Pembrokeran saham dan perbankan pelaburan.

**NOTA-NOTA KEPADA PENYATA KEWANGAN (SAMB.)
BAGI TAHUN BERAKHIR 31 DISEMBER 2012**

45. SENARAI SYARIKAT BERSEKUTU SETAKAT 31 DISEMBER 2012 (SAMB.)

Butir-butir syarikat bersekutu adalah seperti berikut (Samb.):

Nama Syarikat	Negara Diperbadankan	Kepentingan Berkesan		Kegiatan Utama
		2012 %	2011 %	
Syarikat Subsidiari Dipegang Oleh RHB Bank Berhad				
RHB Islamic Bank Berhad	Malaysia	100	100	Perbankan Islam.
RHB Bank (L) Ltd	Malaysia	100	100	Perbankan luar pesisir.
RHB Capital Nominees (Tempatan) Sdn Bhd	Malaysia	100	100	Perkhidmatan penamaan bagi pemegang saham Malaysia.
RHB Investment Ltd (Singapore)	Singapura	100	100	Pelaburan harta tanah dan sewa.
Banfora Pte Ltd	Singapura	100	100	Pelaburan harta tanah dan sewa.
RHB Bank Nominees Pte Ltd	Singapura	100	100	Perkhidmatan penamaan bagi pemegang saham asing.
RHB Leasing Sdn Bhd	Malaysia	100	100	Pajakan.
RHB Trade Services Limited	Hong Kong	100	100	Pemprosesan ke atas surat kredit dikeluarkan untuk waris Hong Kong.
RHB Capital Properties Sdn Bhd	Malaysia	100	100	Pelaburan harta tanah.
Utama Assets Sdn Bhd	Malaysia	100	100	Pelaburan harta tanah.
UMBC Sdn Bhd	Malaysia	100	100	Dorman.
RHB Delta Sdn Bhd	Malaysia	100	100	Dorman.
Utama Gilang Sdn Bhd	Malaysia	100	100	Dorman.
Syarikat Subsidiari Dipegang Oleh RHB Bank (L) Ltd				
RHB International Trust (L) Ltd	Malaysia	100	100	Syarikat amanah luar pesisir.
Syarikat Subsidiari Dipegang Oleh RHB International Trust (L) Ltd				
RHB Corporate Services Sdn Bhd	Malaysia	100	100	Perkhidmatan kesetiausahaan korporat.
Syarikat Subsidiari Dipegang Oleh RHB Capital Nominees (Tempatan) Sdn Bhd				
RHB Capital Nominees (Asing) Sdn Bhd	Malaysia	100	100	Perkhidmatan penamaan bagi pemegang saham waris asing.

**NOTA-NOTA KEPADA PENYATA KEWANGAN (SAMB.)
 BAGI TAHUN BERAKHIR 31 DISEMBER 2012**
45. SENARAI SYARIKAT BERSEKUTU SETAKAT 31 DISEMBER 2012 (SAMB.)

Butir-butir syarikat bersekutu adalah seperti berikut (Samb.):

Nama Syarikat	Negara Diperbadankan	Kepentingan Berkesan		Kegiatan Utama
		2012 %	2011 %	
Syarikat Subsidiari Dipegang Oleh RHB Investment Bank Berhad				
RHB Merchant Nominees (Tempatan) Sdn Bhd	Malaysia	100	100	Perkhidmatan penamaan bagi pemegang saham waris Malaysia.
RHB Nominees Sdn Bhd	Malaysia	100	100	Penamaan dan perkhidmatan kustodian.
RHB Nominees (Asing) Sdn Bhd	Malaysia	100	100	Perkhidmatan penamaan dan kustodian bagi pemegang saham waris asing.
RHB Nominees (Tempatan) Sdn Bhd	Malaysia	100	100	Perkhidmatan penamaan dan kustodian bagi pemegang saham waris Malaysia.
RHB Investment Management Sdn Bhd	Malaysia	100	100	Perkhidmatan pengurusan harta dan unit amanah.
RHB Research Institute Sdn Bhd	Malaysia	100	100	Perkhidmatan penyelidikan.
RHB Private Equity Holdings Sdn Bhd	Malaysia	100	100	Pegangan pelaburan.
RHB Excel Sdn Bhd	Malaysia	100	100	Dorman.
RHB Progressive Sdn Bhd	Malaysia	100	100	Dorman.
RHB Marketing Services Sdn Bhd	Malaysia	100	100	Dorman.
RHB Unit Trust Management Berhad	Malaysia	100	100	Dorman.
Vietnam Securities Corporation	Vietnam	49	–	Perbankan.
Syarikat Subsidiari Dipegang Oleh RHB Investment Management Sdn Bhd				
RHB Islamic Asset Management Sdn Bhd	Malaysia	100	100	Perkhidmatan pengurusan Aset Islamik dan pengurusan dana Unit Amanah Islam.
Syarikat Subsidiari Dipegang Oleh RHB Private Equity Holdings Sdn Bhd				
RHB Private Equity Fund Ltd	Cayman Islands Britain	100	100	Syarikat pelaburan.

**NOTA-NOTA KEPADA PENYATA KEWANGAN (SAMB.)
BAGI TAHUN BERAKHIR 31 DISEMBER 2012**

45. SENARAI SYARIKAT BERSEKUTU SETAKAT 31 DISEMBER 2012 (SAMB.)

Butir-butir syarikat bersekutu adalah seperti berikut (Samb.):

Nama Syarikat	Negara Diperbadankan	Kepentingan Berkesan		Kegiatan Utama
		2012 %	2011 %	
Syarikat Subsidiari Dipegang Oleh RHB Private Equity Holdings Sdn Bhd (Samb.)				
RHB Private Equity Management Ltd	Malaysia	100	100	Penasihat pelaburan, konsultan pelaburan dan lain-lain perkhidmatan berkaitan dana persendirian.
Syarikat Subsidiari Dipegang Oleh RHB Merchant Nominees (Tempatan) Sdn Bhd				
RHB Merchant Nominees (Asing) Sdn Bhd	Malaysia	100	100	Perkhidmatan penamaan bagi pemegang saham waris asing.
Syarikat Subsidiari Dipegang Oleh Straits Asset Holdings Sdn Bhd				
SSSB Services (Melaka) Sdn Bhd	Malaysia	100	100	Dorman.
SFSB Services (Melaka) Sdn Bhd	Malaysia	100	100	Dorman.
Syarikat Subsidiari Dipegang Oleh RHB Hartanah Sdn Bhd				
Positive Properties Sdn Bhd	Malaysia	100	100	Pelaburan Harta Tanah.
RHB Property Management Sdn Bhd	Malaysia	100	100	Pelaburan Harta Tanah.
Syarikat Subsidiari Dipegang Oleh RHB Equities Sdn Bhd				
KYB Sdn Bhd	Malaysia	100	100	Dorman.
Syarikat Subsidiari Dipegang Oleh RHB Capital (Jersey) Limited				
RHB (Philippines) Inc.	Filipina	100	100	Dorman.
Syarikat Subsidiari Dipegang Oleh RHBF Sdn Bhd				
KYF Sdn Bhd	Malaysia	100	100	Dorman.
Syarikat Subsidiari Dipegang Oleh OSK Investment Bank Berhad				
OSK International Investment Pte Ltd	Malaysia	100	–	Pemegang pelaburan.
OSK Indochina Bank Limited	Kemboja	100	–	Bank Komersil.

**NOTA-NOTA KEPADA PENYATA KEWANGAN (SAMB.)
 BAGI TAHUN BERAKHIR 31 DISEMBER 2012**
45. SENARAI SYARIKAT BERSEKUTU SETAKAT 31 DISEMBER 2012 (SAMB.)

Butir-butir syarikat bersekutu adalah seperti berikut (Samb.):

Nama Syarikat	Negara Diperbadankan	Kepentingan Berkesan		Kegiatan Utama
		2012 %	2011 %	
Syarikat Subsidiari Dipegang Oleh OSK Investment Bank Berhad (Samb.)				
DMG & Partners Securities Pte Ltd	Singapura	51	–	Peruntukan stok dan saham broker perkhidmatan dan khidmat nasihat kewangan korporat.
OSK Securities (Thailand) Public Company Limited	Thailand	97.41	–	Peruntukan saham dan perkhidmatan pembrokeran saham.
OSK Futures and Options Sdn Bhd	Malaysia	100	–	Dorman.
OSK Research Sdn Bhd	Malaysia	100	–	Perkhidmatan penyelidikan pelaburan.
OSK International Asset Management Sdn Bhd	Malaysia	100	–	Dorman.
OSK Nominees (Tempatan) Sdn Bhd	Malaysia	100	–	Untuk bertindak sebagai peguam, penama, ejen, pemegang amanah dan aktiviti-aktiviti yang berkaitan bagi pemegang saham tempatan.
OSK Holding Hong Kong Limited	Hong Kong	93.5	–	Pemegang pelaburan.
PT OSK Nusadana Securities Indonesia	Indonesia	99	–	Peruntukan saham dan perkhidmatan pembrokeran saham.
OSK Nominees (Asing) Sdn Bhd	Malaysia	100	–	Untuk bertindak sebagai peguam, penama, ejen, pemegang amanah dan aktiviti-aktiviti yang berkaitan bagi pemegang saham asing.
TCL Nominees (Tempatan) Sdn Bhd	Malaysia	100	–	Dorman.
TCL Nominees (Asing) Sdn Bhd	Malaysia	100	–	Dorman.
KE-ZAN Nominees (Tempatan) Sdn Bhd	Malaysia	100	–	Dorman.
KE-ZAN Nominees (Asing) Sdn Bhd	Malaysia	100	–	Dorman.
Finexasia.com Sdn Bhd	Malaysia	100	–	Pembangunan dan penyediaan penyelesaian internet dan perkhidmatan kewangan yang berkaitan.
OSK - Trustees Berhad	Malaysia	80	–	Perkhidmatan amanah (penulisan wasiat, perancangan harta pusaka dan amanah swasta) dan perkhidmatan pemegang amanah korporat.
Malaysia Trustees Berhad	Malaysia	80	–	Ejen pemegang amanah, wasi dan pentadbir pesaka.
OSK - UOB Investment Management Bhd	Malaysia	70	–	Pengurusan dana unit amanah.

**NOTA-NOTA KEPADA PENYATA KEWANGAN (SAMB.)
BAGI TAHUN BERAKHIR 31 DISEMBER 2012**

45. SENARAI SYARIKAT BERSEKUTU SETAKAT 31 DISEMBER 2012 (SAMB.)

Butir-butir syarikat bersekutu adalah seperti berikut (Samb.):

Nama Syarikat	Negara Diperbadankan	Kepentingan Berkesan		Kegiatan Utama
		2012 %	2011 %	
Syarikat Subsidiari Dipegang Oleh OSK International Investment Pte Ltd				
OSK International Asset Management Pte Ltd	Singapura	100	–	Pengurusan dana.
Syarikat Bersekutu Dipegang Oleh OSK International Asset Management Pte Ltd				
OSK GC-Milenium Capital Pte Ltd	Singapura	40	–	Pengurusan operasi perniagaan dan pentadbiran dana yang diluluskan.
Syarikat Subsidiari Dipegang Oleh OSK Indochina Bank				
OSK Indochina Securities Limited	Kemboja	100	–	Sekuriti perniagaan dan peruntukan pembiayaan margin sekuriti.
Syarikat Subsidiari Dipegang Oleh OSK Holdings Hong Kong Limited				
OSK Securities Hong Kong Limited	Hong Kong	100	–	Sekuriti perniagaan dan peruntukan pembiayaan margin sekuriti.
OSK Futures Hong Kong Limited	Hong Kong	100	–	Berurusan dalam kontrak niaga hadapan.
OSK Finance Hong Kong Limited	Hong Kong	100	–	Pinjaman wang.
OSK Capital Hong Kong Limited	Hong Kong	100	–	Khidmat nasihat kewangan korporat.
OSK Precious Metals Hong Kong Limited	Hong Kong	100	–	Perdagangan logam berharga.
OSK International Investment Hong Kong Limited	Hong Kong	100	–	Perniagaan, khidmat nasihat dalam sekuriti, memberikan dan perkhidmatan pengurusan aset.
OSK Wealth Management Hong Kong Limited	Hong Kong	100	–	Berunding atau mengatur kontrak atau insuran.
OSK (China) Investment Advisory Co Ltd	China	100	–	Peruntukan pelaburan dan khidmat nasihat perniagaan dan yang berkaitan.
Syarikat Subsidiari Dipegang Oleh OSK Securities Hong Kong Limited				
OSK Nominees Hong Kong Limited	Hong Kong	100	–	Bertindak sebagai peguam, penama, ejen, pemegang amanah dan aktiviti-aktiviti yang berkaitan bagi pemegang saham yang bermanfaat.

**NOTA-NOTA KEPADA PENYATA KEWANGAN (SAMB.)
 BAGI TAHUN BERAKHIR 31 DISEMBER 2012**
45. SENARAI SYARIKAT BERSEKUTU SETAKAT 31 DISEMBER 2012 (SAMB.)

Butir-butir syarikat bersekutu adalah seperti berikut (Samb.):

Nama Syarikat	Negara Diperbadankan	Kepentingan Berkesan		Kegiatan Utama
		2012 %	2011 %	
Syarikat Subsidiari Dipegang Oleh OSK International Investment Hong Kong Limited				
OSK Fideus Asia and Emerging Markets Values Fund Ltd	Hong Kong	51	–	Perbankan.
Syarikat Subsidiari Dipegang Oleh PT OSK Nusadana Securities Indonesia				
PT OSK Nusadana Asset Management	Indonesia	99.62	–	Pengurus pelaburan.
Syarikat Subsidiari Dipegang Oleh DMG & Partners Securities Pte Ltd				
DMG & Partners Nominees Pte Ltd	Singapura	100	–	Perkhidmatan penama.
Summit Nominees Pte Ltd	Singapura	100	–	Perkhidmatan penama.
DMG & Partners Research Pte Ltd	Singapura	100	–	Khidmat nasihat kewangan.
Syarikat Subsidiari Dipegang Oleh OSK-UOB Investment Management Bhd				
OSK-UOB Islamic Fund Management Bhd	Malaysia	70	–	Menawarkan perkhidmatan pengurusan dana Islam.
Syarikat Subsidiari Dipegang Oleh Finexasia.com Sdn Bhd				
Stock 188.com Sdn Bhd	Malaysia	100	–	Menyokong syarikat induknya sebagai pembekal perkhidmatan aplikasi untuk memudahkan akses kepada dagangan ekuiti dalam talian, maklumat dalam talian lain & perkhidmatan kewangan.
Syarikat Bersekutu Dipegang Oleh OSK Investment Bank				
iFast-OSK Sdn Bhd	Malaysia	38.27	–	Pegangan pelaburan.
UOB-OSK Asset Management Sdn Bhd	Malaysia	30	–	Peruntukan pelaburan, pengurusan dan perkhidmatan yang berkaitan.
Syarikat Subsidiari Dipegang Oleh iFast-OSK Sdn Bhd				
iFast Capital Sdn Bhd	Malaysia	100	–	Perbankan.
FA Corporate and Compliance Consultancy Sdn Bhd	Malaysia	100	–	Nasihat pasaran dan pematuhan.

**NOTA-NOTA KEPADA PENYATA KEWANGAN (SAMB.)
BAGI TAHUN BERAKHIR 31 DISEMBER 2012**

45. SENARAI SYARIKAT BERSEKUTU SETAKAT 31 DISEMBER 2012 (SAMB.)

Butir-butir syarikat bersekutu adalah seperti berikut (Samb.):

Nama Syarikat	Negara Diperbadankan	Kepentingan Berkesan		Kegiatan Utama
		2012 %	2011 %	
Syarikat Subsidiari Dipegang Oleh iFast Capital Sdn Bhd				
iFast Nominees Sdn Bhd	Malaysia	100	–	Perbankan.
Syarikat Subsidiari Dipegang Oleh Malaysian Resources Corporation Berhad				
Cosy Bonanza Sdn Bhd	Malaysia	65.70	65.70	Pembangunan harta tanah.
Excellence Bonanza Sdn Bhd	Malaysia	60	60	Pembangunan harta tanah.
Kuala Lumpur Sentral Sdn Bhd	Malaysia	74	74	Pembangunan harta tanah.
Konsortium KOP-HG-MRCB ISOPLAS	Belum Diperbadankan	100	100	Reka dan bina talian transmisi dan sub-stesyen.
Landas Utama Sdn Bhd	Malaysia	100	100	Pegangan pelaburan.
MRCB Utama Sdn Bhd	Malaysia	100	100	Pembangunan harta tanah.
Country Annexe Sdn Bhd	Malaysia	70	70	Pembangunan harta tanah.
MRCB Sentral Properties Sdn Bhd	Malaysia	100	100	Pembangunan harta tanah.
59INC Sdn Bhd	Malaysia	100	100	Pembangunan dan pelaburan harta tanah.
TTSB-SPK Consortium	Belum Diperbadankan	100	50	Reka dan bina talian transmisi dan sub-stesyen.
MRCB Engineering Sdn Bhd	Malaysia	100	100	Perkhidmatan kejuruteraan dan pembinaan.
MRCB Environmental Services Sdn Bhd	Malaysia	100	100	Pegangan pelaburan.
MRCB Prasarana Sdn Bhd	Malaysia	100	100	Pengurusan projek dan pegangan pelaburan.
MRCB Technologies Sdn Bhd	Malaysia	100	100	Perkhidmatan teknologi maklumat dan perkhidmatan profesional luar.
Malaysian Resources Development Sdn Bhd	Malaysia	100	100	Pembangunan harta tanah dan pegangan pelaburan.
Malaysian Resources Sentral Sdn Bhd	Malaysia	100	100	Penyediaan pengurusan kemudahan.
Milmix Sdn Bhd	Malaysia	100	100	Kontraktor awam dan infrastruktur bangunan.
Onesentral Park Sdn Bhd	Malaysia	100	100	Pembangunan harta tanah.
Prema Bonanza Sdn Bhd	Malaysia	51	51	Pembangunan harta tanah.
Semasa Services Sdn Bhd	Malaysia	100	100	Perkhidmatan pengurusan bangunan.
Semasa Parking Sdn Bhd	Malaysia	100	100	Pengurusan tempat letak kereta.

**NOTA-NOTA KEPADA PENYATA KEWANGAN (SAMB.)
 BAGI TAHUN BERAKHIR 31 DISEMBER 2012**
45. SENARAI SYARIKAT BERSEKUTU SETAKAT 31 DISEMBER 2012 (SAMB.)

Butir-butir syarikat bersekutu adalah seperti berikut (Samb.):

Nama Syarikat	Negara Diperbadankan	Kepentingan Berkesan		Kegiatan Utama
		2012 %	2011 %	
Syarikat Subsidiari Dipegang Oleh Malaysian Resources Corporation Berhad (Samb.)				
Semasa Sentral Sdn Bhd	Malaysia	100	100	Operasi, pengurusan dan penyelenggaraan stesen keretapi KL Sentral.
Sooka Sentral Sdn Bhd	Malaysia	100	100	Kerja-kerja operasi, pengurusan dan penyelenggaraan rumah kelab di KL Sentral.
SynarGym Sdn Bhd	Malaysia	100	100	Pengurusan dan pengoperasian pusat senaman.
Superview Development Sdn Bhd	Malaysia	100	100	Pembangunan harta tanah, pengurusan dan perdagangan saham.
Transmission Technology Sdn Bhd	Malaysia	100	100	Perkhidmatan kejuruteraan, pembinaan dan pengujian kepada sistem transmisi tenaga.
Mafira Holdings Sdn Bhd	Malaysia	100	100	Pegangan pelaburan.
MR Securities Sdn Bhd	Malaysia	100	100	Pegangan pelaburan.
MR Construction Sdn Bhd	Malaysia	51	51	Pembinaan.
MR Enterprises Sdn Bhd	Malaysia	100	100	Pembinaan.
MR Management Sdn Bhd #	Malaysia	100	100	Pegangan pelaburan dan perkhidmatan pengurusan.
MR-H Piling And Civil Engineering (M) Sdn Bhd	Malaysia	51	51	Menanam cerucuk dan kejuruteraan awam.
MRCB Ceramics Sdn Bhd	Malaysia	100	100	Pembuat, pengedar dan penjual jubin seramik.
MRCB Dotcom Sdn Bhd #	Malaysia	100	100	Perkhidmatan perancangan dan pengurusan.
MRCB Intelligent System And Control Sdn Bhd #	Malaysia	100	100	Perkhidmatan penyelenggaraan, aplikasi sistem dan lain-lain aplikasi teknologi.
Semasa District Cooling Sdn Bhd	Malaysia	100	100	Penyedia perkhidmatan kad teknologi serba lengkap.
MRCB Land Sdn Bhd	Malaysia	100	100	Perkhidmatan pengurusan dan pembangunan projek.
MRCB Property Management Sdn Bhd	Malaysia	100	100	Pelaburan dan pengurusan harta tanah.
MRCB Trading Sdn Bhd #	Malaysia	100	100	Perdagangan bahan binaan.
Region Resources Sdn Bhd	Malaysia	100	100	Operasi kuari.

**NOTA-NOTA KEPADA PENYATA KEWANGAN (SAMB.)
BAGI TAHUN BERAKHIR 31 DISEMBER 2012**

45. SENARAI SYARIKAT BERSEKUTU SETAKAT 31 DISEMBER 2012 (SAMB.)

Butir-butir syarikat bersekutu adalah seperti berikut (Samb.):

Nama Syarikat	Negara Diperbadankan	Kepentingan Berkesan		Kegiatan Utama
		2012 %	2011 %	
Syarikat Subsidiari Dipegang Oleh Malaysian Resources Corporation Berhad (Samb.)				
Sibexlink Sdn Bhd	Malaysia	100	100	Jualan maklumat perniagaan dan pembangunan laman web.
Cheq Point (M) Sdn Bhd	Malaysia	75	75	Perkhidmatan kad caj dan pegangan pelaburan.
Harmonic Fairway Sdn Bhd #	Malaysia	100	100	Pegangan pelaburan.
MRCB Energy International Sdn Bhd #	Malaysia	100	100	Pra-operasi.
Semasa Sentral (Penang) Sdn Bhd	Malaysia	100	100	Pengoperasian, pengurusan dan penyelenggaraan Penang Sentral.
Semasa ACE Urusharta #	Malaysia	100	100	Pra-operasi.
MRCB Green Energy Sdn Bhd	Malaysia	100	100	Pra-operasi.
348 Sentral Sdn Bhd	Malaysia	100	100	Pajakan ruang pejabat dan perkhidmatan ruang kediaman.
Gemas Infinity Sdn Bhd	Malaysia	100	–	Pra-operasi.
Syarikat Subsidiari Dipegang Oleh Kuala Lumpur Sentral Sdn Bhd				
Unity Portfolio Sdn Bhd	Malaysia	74	74	Pengurusan harta tanah.
Syarikat Subsidiari Dipegang Oleh MRCB Engineering Sdn Bhd				
MRCB (Thailand) Ltd	Thailand	100	100	Pra-operasi.
Syarikat Subsidiari Dipegang Oleh MRCB Environmental Services Sdn Bhd				
MRCB Environment Sdn Bhd	Malaysia	55	55	Kerja reka bentuk dan pembinaan infrastruktur.
Syarikat Subsidiari Dipegang Oleh MRCB Prasarana Sdn Bhd				
MRCB Lingkaran Selatan Sdn Bhd	Malaysia	100	100	Kerja-kerja pembinaan, pembangunan, reka bentuk, pengurusan projek, operasi dan penyelenggaraan dan pembiayaan bagi lebuh raya dikenali sebagai <i>Eastern Dispersal Link</i> , Johor Bahru.

**NOTA-NOTA KEPADA PENYATA KEWANGAN (SAMB.)
 BAGI TAHUN BERAKHIR 31 DISEMBER 2012**
45. SENARAI SYARIKAT BERSEKUTU SETAKAT 31 DISEMBER 2012 (SAMB.)

Butir-butir syarikat bersekutu adalah seperti berikut (Samb.):

Nama Syarikat	Negara Diperbadankan	Kepentingan Berkesan		Kegiatan Utama
		2012 %	2011 %	
Syarikat Subsidiari Dipegang Oleh MRCB Lingkaran Selatan Sdn Bhd				
MRCB Southern Link Bhd	Malaysia	100	100	Kerja-kerja pembinaan, pembangunan, bentuk pengurusan projek dan pembiayaan bagi lebuh raya dan infrastruktur berkaitan projek.
Syarikat Subsidiari Dipegang Oleh Malaysian Resources Development Sdn Bhd				
Bitar Enterprises Sdn Bhd	Malaysia	100	100	Pelaburan harta tanah dan pegangan pelaburan.
Golden East Corporation Sdn Bhd	Malaysia	100	100	Pembangunan dan pengurusan harta tanah.
Seri Iskandar Utilities Corporation Sdn Bhd#	Malaysia	100	100	Pra-operasi.
Sunrise Properties Sdn Bhd	Malaysia	100	100	Pembangunan harta tanah.
Taiyee Development Sdn Bhd #	Malaysia	100	100	Pembangunan harta tanah.
MRCB Property Development Sdn Bhd	Malaysia	100	100	Pegangan pelaburan.
MR Properties Sdn Bhd #	Malaysia	100	100	Pembangunan harta tanah.
Seri Iskandar Development Corporation Sdn Bhd	Malaysia	70	70	Pembangunan harta tanah.
Syarikat Subsidiari Dipegang Oleh Bitar Enterprises Sdn Bhd				
MRCB Land (Australia) Pty Ltd	Australia	70	70	Pelaburan harta tanah.
Syarikat Subsidiari Dipegang Oleh MRCB Land (Australia) Pty Ltd				
MRCB Project Incorporated Pty Ltd	Australia	70	70	Pelaburan harta tanah.
Syarikat Subsidiari Dipegang Oleh MRCB Property Development Sdn Bhd				
MRCB Cahaya Mutiara Sdn Bhd #	Malaysia	100	100	Pembangunan dan pengurusan harta tanah.
Syarikat Subsidiari Dipegang Oleh Mafira Holdings Sdn Bhd				
Zen Concrete Industries Sdn Bhd	Malaysia	38.60	38.60	Pembuat dan pembekal tiang konkrit pra-tekanan.

**NOTA-NOTA KEPADA PENYATA KEWANGAN (SAMB.)
BAGI TAHUN BERAKHIR 31 DISEMBER 2012**

45. SENARAI SYARIKAT BERSEKUTU SETAKAT 31 DISEMBER 2012 (SAMB.)

Butir-butir syarikat bersekutu adalah seperti berikut (Samb.):

Nama Syarikat	Negara Diperbadankan	Kepentingan Berkesan		Kegiatan Utama
		2012 %	2011 %	
Syarikat Subsidiari Dipegang Oleh MR Securities Sdn Bhd				
Semasa Security Sdn Bhd	Malaysia	100	100	Perkhidmatan kawalan keselamatan.
Syarikat Subsidiari Dipegang Oleh Region Resources Sdn Bhd				
Syarikat Gemilang Quarry Sdn Bhd #	Malaysia	100	100	Operasi kuari.
Syarikat Subsidiari Dipegang Oleh 348 Sentral Sdn Bhd				
348 Sentral Office Sdn Bhd	Malaysia	100	100	Pra-operasi.
348 Sentral Service Residence	Malaysia	100	100	Pra-operasi.
Syarikat Bersekutu Dipegang Oleh Malaysian Resources Corporation Berhad				
Nuzen Corporation Sdn Bhd	Malaysia	30	30	Pegangan pelaburan.
One IFC Sdn Bhd	Malaysia	30	30	Pegangan pelaburan.
Penang Sentral Sdn Bhd	Malaysia	49	49	Pembangunan harta tanah.
Suasana Sentral Two Sdn Bhd	Malaysia	30	30	Pembangunan harta tanah.
Kota Francais (M) Sdn Bhd	Malaysia	20	20	Francais pengurusan harta tanah dan khidmat nasihat.
Ekovent-MRCB JV Sdn Bhd	Malaysia	40	40	Pembangunan harta tanah.
UEMB-MRCB JV Sdn Bhd	Malaysia	49	-	Pengurusan projek.
Syarikat Usahasama Dipegang Oleh Malaysian Resources Corporation Berhad				
NU Sentral Sdn Bhd	Malaysia	51	51	Pelaburan harta tanah dan pengurusan.
Bisraya Consortium-MRCB Engineering Consortium	Belum Diperbadankan	30	30	Perkhidmatan kejuruteraan dan pembinaan.
Syarikat Subsidiari Dipegang Oleh Bandar Eco – Setia Sdn Bhd				
Setia Eco Park Recreation Sdn Bhd	Malaysia	100	100	Mengendalikan kelab rekreasi.

**NOTA-NOTA KEPADA PENYATA KEWANGAN (SAMB.)
 BAGI TAHUN BERAKHIR 31 DISEMBER 2012**
45. SENARAI SYARIKAT BERSEKUTU SETAKAT 31 DISEMBER 2012 (SAMB.)

Butir-butir syarikat bersekutu adalah seperti berikut (Samb.):

Nama Syarikat	Negara Diperbadankan	Kepentingan Berkesan		Kegiatan Utama
		2012 %	2011 %	
Syarikat Subsidiari Dipegang Oleh Iskandar Investment Berhad				
Medini Iskandar Malaysia Sdn Bhd (MIM)	Malaysia	75	75	Pegangan pelaburan harta tanah dan menyediakan perkhidmatan pembinaan.
Iskandar Coast Sdn Bhd (ICSB)	Malaysia	80	80	Pegangan pelaburan dan pembangunan harta tanah.
Iskandar Development and Management Services Sdn Bhd (IDMS)	Malaysia	100	100	Perkhidmatan pengurusan.
SJIC Bina Sdn Bhd	Malaysia	100	100	Pembinaan.
Peak Alpha Express Sdn Bhd	Malaysia	100	100	Pegangan pelaburan.
Education@Iskandar Sdn Bhd	Malaysia	100	100	Pembangunan dan pengurusan perkhidmatan harta tanah.
Iskandar Assets Sdn Bhd	Malaysia	100	100	Pelaburan harta tanah.
Iskandar Harta Holdings Sdn Bhd	Malaysia	100	100	Pegangan dan pelaburan harta tanah.
Medini Land Sdn Bhd	Malaysia	100	100	Pegangan dan pelaburan harta tanah.
Iskandar Investment Pte Ltd (IIPL)	Singapura	100	100	Pengurusan perkhidmatan.
Medini City Management Sdn Bhd	Malaysia	100	100	Dorman.
Medini Security Services Sdn Bhd	Malaysia	100	100	Dorman.
Medini Leisure and Entertainment Sdn Bhd	Malaysia	100	100	Dorman.
Iskandar Innovation Sdn Bhd	Malaysia	100	100	Dorman.
Wurawari Ventures Sdn Bhd (Dahulu dikenali sebagai Temasek Ceria Sdn Bhd)	Malaysia	100	100	Pegangan pelaburan.
Jasmine Acres Sdn Bhd	Malaysia	100	100	Dorman.
Syarikat Subsidiari Dipegang Oleh MIM				
Medini Development Sdn Bhd	Malaysia	100	100	Dagangan harta tanah.
Menara Burj Sdn Bhd	Malaysia	100	–	Dagangan harta tanah.
Syarikat Subsidiari Dipegang Oleh ICSB				
Nodedua Sdn Bhd	Malaysia	100	80	Pelaburan harta tanah.
River Retreat Sdn Bhd	Malaysia	100	80	Dorman.

**NOTA-NOTA KEPADA PENYATA KEWANGAN (SAMB.)
BAGI TAHUN BERAKHIR 31 DISEMBER 2012**

45. SENARAI SYARIKAT BERSEKUTU SETAKAT 31 DISEMBER 2012 (SAMB.)

Butir-butir syarikat bersekutu adalah seperti berikut (Samb.):

Nama Syarikat	Negara Diperbadankan	Kepentingan Berkesan		Kegiatan Utama
		2012 %	2011 %	
Syarikat Subsidiari Dipegang Oleh IDMS				
Iskandar Management Services Sdn Bhd	Malaysia	100	100	Pengurusan perkhidmatan.
Syarikat Subsidiari Dipegang Oleh Education@Iskandar Sdn Bhd				
Iskandar Education Village Sdn Bhd	Malaysia	100	100	Pengurusan dan pembangunan harta tanah.
Iskandar British Education Sdn Bhd	Malaysia	100	100	Dorman.
Iskandar Education Enterprise Sdn Bhd	Malaysia	100	100	Pengurusan dan pembangunan harta tanah.
Iskandar Medical Education Sdn Bhd	Malaysia	100	100	Dorman.
Syarikat Subsidiari Dipegang Oleh Iskandar Harta Holding Sdn Bhd				
Ujung Medini Sdn Bhd	Malaysia	100	100	Pembangunan harta tanah.
Syarikat Bersekutu Dipegang Oleh Iskandar Investment Berhad				
Global Capital And Development Sdn Bhd	Malaysia	30	30	Pegangan pelaburan dan pembangunan harta tanah.
Iskandar Waterfront Sdn Bhd	Malaysia	28.50	28.50	Pegangan pelaburan dan pembangunan harta tanah.
Syarikat Usahasama Dipegang Oleh Iskandar Investment Berhad				
Medini Central Sdn Bhd (MCBS)	Malaysia	75	75	Pelaburan dan pembangunan harta tanah.
Distinctive Resources Sdn Bhd	Malaysia	20	20	Pembangunan harta tanah.
Nusajaya Lifestyle Sdn Bhd	Malaysia	45	45	Pembangunan harta tanah.
Metrogold Assets Sdn Bhd	Malaysia	20	20	Pembangunan harta tanah.
Raffles Iskandar Sdn Bhd	Malaysia	20	20	Pembangunan harta tanah.
Zhuoyuan Iskandar Sdn Bhd	Malaysia	20	–	Pembangunan harta tanah.
LL Themed Hotel Sdn Bhd	Malaysia	49	–	Pembangunan harta tanah.
LL Malaysia Attractions Holdings Sdn Bhd	Malaysia	49	–	Pembangunan harta tanah.
Nusajaya Five O Sdn Bhd	Malaysia	20	–	Pembangunan harta tanah.
Medini Residence Sdn Bhd	Malaysia	20	–	Pembangunan harta tanah.
Syarikat Subsidiari Dipegang oleh Medini Central Sdn Bhd (MCBS)				
Medini Central Heritage Sdn Bhd	Malaysia	75	75	Dorman.

**NOTA-NOTA KEPADA PENYATA KEWANGAN (SAMB.)
 BAGI TAHUN BERAKHIR 31 DISEMBER 2012**
45. SENARAI SYARIKAT BERSEKUTU SETAKAT 31 DISEMBER 2012 (SAMB.)

Butir-butir syarikat bersekutu adalah seperti berikut (Samb.):

Nama Syarikat	Negara Diperbadankan	Kepentingan Berkesan		Kegiatan Utama
		2012 %	2011 %	
Syarikat Subsidiari Dipegang Oleh LL Malaysia Attraction Holdings Sdn Bhd				
IDR Resorts Sdn Bhd	Malaysia	49	100	Pegangan pelaburan.
Syarikat Subsidiari Dipegang Oleh IDR Resorts Sdn Bhd				
IDR Assets Sdn Bhd	Malaysia	49	100	Pembangunan harta tanah.
LL Malaysia Taman Tema Sdn Bhd	Malaysia	49	100	Operator taman tema.
Syarikat Subsidiari Dipegang Oleh Malakoff Corporation Berhad				
Segari Energy Ventures Sdn Bhd	Malaysia	93.75	93.75	Rekacipta, pembinaan, operasi dan penyelenggaraan bagi menggabungkan kuasa pusingan loji, membekal dan menjual tenaga elektrik serta penjanaaan kapasiti janakuasa loji.
GB3 Sdn Bhd	Malaysia	75	75	Rekacipta, pembinaan, operasi dan penyelenggaraan bagi menggabungkan kuasa pusingan loji, membekal dan menjual tenaga elektrik serta penjanaaan kapasiti janakuasa loji.
Malakoff Utilities Sdn Bhd (dahulu dikenali sebagai Wirazone Sdn Bhd)	Malaysia	100	100	Membina, memilik dan menjalankan sistem pengagihan elektrik serta pemusatan sistem jentera loji air.
Prai Power Sdn Bhd	Malaysia	100	100	Rekacipta, pembinaan, operasi dan penyelenggaraan bagi menggabungkan kuasa pusingan loji, membekal dan menjual tenaga elektrik serta penjanaaan kapasiti janakuasa loji.
Teknik Janakuasa Sdn Bhd	Malaysia	100	100	Menjalankan dan menyelenggara janakuasa loji.
Malakoff Engineering Sdn Bhd	Malaysia	100	100	Membekalkan perkhidmatan kejuruteraan dan pengurusan projek.

**NOTA-NOTA KEPADA PENYATA KEWANGAN (SAMB.)
BAGI TAHUN BERAKHIR 31 DISEMBER 2012**

45. SENARAI SYARIKAT BERSEKUTU SETAKAT 31 DISEMBER 2012 (SAMB.)

Butir-butir syarikat bersekutu adalah seperti berikut (Samb.):

Nama Syarikat	Negara Diperbadankan	Kepentingan Berkesan		Kegiatan Utama
		2012 %	2011 %	
Syarikat Subsidiari Dipegang Oleh Malakoff Corporation Berhad (Samb.)				
Tanjung Bin Power Sdn Bhd	Malaysia	90	90	Rekacipta, kejuruteraan, perolehan, pembinaan, kerja pemasangan dan bayaran, pengujian, operasi dan penyelenggaraan bagi penjana kuasa 2,100 MW dan penjualan tenaga elektrik serta penjana kapasiti janakuasa loji.
Desa Kilat Sdn Bhd	Malaysia	54	54	Tebus guna tanah, pembangunan dan penjualan tanah tebus guna.
Hypergantic Sdn Bhd	Malaysia	100	100	Pegangan pelaburan.
Tuah Utama Sdn Bhd	Malaysia	100	100	Pegangan pelaburan.
Tanjung Bin Energy Sdn Bhd	Malaysia	100	100	Rekacipta, kejuruteraan, perolehan, pembinaan, kerja pemasangan dan bayaran, pengujian, operasi dan penyelenggaraan bagi penjana kuasa 1,000 MW.
Malakoff Capital (L) Ltd	Malaysia	100	100	Dorman.
Spring Assets Limited	British Virgin Islands	100	100	Dorman.
Malakoff International Limited	Cayman Islands, Britain	100	100	Pegangan pelaburan luar pesisir.
Malakoff Power Berhad	Malaysia	100	100	Dorman.
Powerfield Sdn Bhd	Malaysia	100	–	Menguruskan pembangunan bagi penjana kuasa 1,000 MW.
Malakoff R&D Sdn Bhd	Malaysia	100	–	Menjalankan aktiviti penyelidikan dan pembangunan.
Syarikat Subsidiari Dipegang Oleh Tanjung Bin Energy Sdn Bhd				
Tanjung Bin Energy Isuer Berhad (dahulu dikenali sebagai Powerfield Sdn Bhd)	Malaysia	100	100	Mentadbir dan mengurus pembangunan kemudahan penjana elektrik 1,000 MW menggunakan arang batu.
Syarikat Subsidiari Dipegang Oleh Teknik Janakuasa Sdn Bhd				
Natural Analysis Sdn Bhd	Malaysia	100	100	Menjalankan dan menyelenggara janakuasa loji.

**NOTA-NOTA KEPADA PENYATA KEWANGAN (SAMB.)
 BAGI TAHUN BERAKHIR 31 DISEMBER 2012**
45. SENARAI SYARIKAT BERSEKUTU SETAKAT 31 DISEMBER 2012 (SAMB.)

Butir-butir syarikat bersekutu adalah seperti berikut (Samb.):

Nama Syarikat	Negara Diperbadankan	Kepentingan Berkesan		Kegiatan Utama
		2012 %	2011 %	
Syarikat Subsidiari Dipegang Oleh Teknik Janakuasa Sdn Bhd (Samb.)				
TJSB Global Sdn Bhd	Malaysia	100	100	Pegangan pelaburan.
TJSB International Limited	Cayman Islands, Britain	100	100	Pegangan pelaburan luar pesisir.
TJSB Services Sdn Bhd	Malaysia	100	–	Menjalankan dan menyelenggara janakuasa loji.
Syarikat Subsidiari Dipegang Oleh TJSB International Limited				
TJSB Middle East Limited	British Virgin Islands	100	100	Menjalankan dan menyelenggara janakuasa loji.
TJSB International (Shoaiba) Limited	British Virgin Islands	100	100	Pegangan pelaburan luar pesisir.
Syarikat Subsidiari Dipegang Oleh Malakoff Engineering Sdn Bhd				
MESB Project Management Sdn Bhd	Malaysia	100	100	Membekalkan perkhidmatan kejuruteraan dan pengurusan projek.
Syarikat Subsidiari Dipegang Oleh Malakoff International Limited				
Malakoff Gulf Limited	British Virgin Islands	100	100	Pegangan pelaburan luar pesisir.
Malakoff Technical (Dhofar) Limited	British Virgin Islands	100	100	Pegangan pelaburan luar pesisir.
Malakoff AIDjazair Desal Sdn Bhd	Malaysia	100	100	Pegangan pelaburan.
Malakoff Jordan Generation Limited	British Virgin Islands	–	100	Pegangan pelaburan luar pesisir.
Malakoff Ras Azzour Limited	British Virgin Islands	100	100	Dorman.
Malakoff Hidd Holding Company Limited (dahulu dikenali sebagai IP Middle East Holding Company Limited)	Guernsey	100	–	Aset, hartanah, pelaburan, harta intelek dan lain-lain syarikat induk.
Syarikat Subsidiari Dipegang Oleh Malakoff AIDjazair Desal Sdn Bhd				
Tlemcen Desalination Investment Company SAS	Perancis	70	70	Pegangan pelaburan luar pesisir.

**NOTA-NOTA KEPADA PENYATA KEWANGAN (SAMB.)
BAGI TAHUN BERAKHIR 31 DISEMBER 2012**

45. SENARAI SYARIKAT BERSEKUTU SETAKAT 31 DISEMBER 2012 (SAMB.)

Butir-butir syarikat bersekutu adalah seperti berikut (Samb.):

Nama Syarikat	Negara Diperbadankan	Kepentingan Berkesan		Kegiatan Utama
		2012 %	2011 %	
Syarikat Subsidiari Dipegang Oleh Malakoff Hidd Holding Company Limited				
Malakoff Summit Hidd Holding Company (dahulu dikenali sebagai IPSUM Hidd Holding Company Limited)	Guernsey	57.14	–	Aset, hartanah, pelaburan, harta intelektual dan lain-lain syarikat induk.
Syarikat Subsidiari Dipegang Oleh Malakoff Power Berhad				
Sterling Asia Berhad	Malaysia	100	–	Operasi dan penyelenggaraan loji janakuasa.
Syarikat Bersekutu Dipegang Oleh Malakoff Corporation Berhad				
Port Dickson Power Berhad	Malaysia	25	25	Menjana dan menjual tenaga elektrik.
Kapar Energy Ventures Sdn Bhd	Malaysia	40	40	Menjana dan menjual tenaga elektrik.
Lekir Bulk Terminal Sdn Bhd	Malaysia	20	20	Perkhidmatan pengendalian terminal dan arang batu.
Malaysian Shoaiba Consortium Sdn Bhd	Malaysia	40	40	Pegangan pelaburan.
Saudi-Malaysia Water & Electricity Company Limited	Arab Saudi	20	20	Pegangan pelaburan luar pesisir.
Shuaibah Water & Electricity Company Limited	Arab Saudi	12	12	Merekabentuk, membina, menguji, menjalankan dan menyelenggara loji janakuasa bahan api dan garam galian.
Shuaibah Expansion Holding Company Limited	Arab Saudi	12	12	Pengeluaran air minuman.
Shuaibah Expansion Project Company Limited	Arab Saudi	11.70	11.70	Pembangunan, pembinaan, penyelenggaraan produk berasaskan air.
Oman Technical Partners Limited	British Virgin Islands	43.40	43.40	Pegangan pelaburan luar pesisir.
Salalah Power Holdings Limited	Bermuda	43.40	43.40	Pegangan pelaburan luar pesisir.
Enara Energy Investment Company	Jordan	–	25	Pegangan pelaburan pesisir pantai.
Central Electricity Generating Company Limited	Jordan	–	12.75	Menjana tenaga elektrik.

NOTA-NOTA KEPADA PENYATA KEWANGAN (SAMB.)
BAGI TAHUN BERAKHIR 31 DISEMBER 2012

45. SENARAI SYARIKAT BERSEKUTU SETAKAT 31 DISEMBER 2012 (SAMB.)

Butir-butir syarikat bersekutu adalah seperti berikut (Samb.):

Nama Syarikat	Negara Diperbadankan	Kepentingan Berkesan		Kegiatan Utama
		2012 %	2011 %	
Syarikat Bersekutu Dipegang Oleh Malakoff Corporation Berhad (Samb.)				
Al-Imtiaz Operation And Maintenance Company Limited	Arab Saudi	20	20	Melaksanakan dan menyelenggara stesen janakuasa elektrik dan pemprosesan garam galian.
Saudi Malaysia Operation And Maintenance Services Company Limited	Arab Saudi	20	20	Pengoperasian dan penyelenggaraan loji kuasa dan garam galian.
Hyflux-TJSB Algeria SPA	Algeria	49	49	Pengoperasian dan penyelenggaraan loji kuasa dan garam galian.
Hidd Power Company B.S.C	Bahrain	39.97	–	Bangunan, operasi dan penyelenggaraan stesen janakuasa elektrik bagi maksud khas.
Syarikat Usahasama Dipegang Oleh Malakoff Corporation Berhad				
Almiyah Attilemcania SPA	Algeria	35.7	35.7	Pembinaan, operasi dan pengurusan tumbuhan penyahgaraman air laut dan memasarkan air sulingan.
Syarikat Subsidiari Dipegang Oleh Columbia Asia Sdn Bhd				
Columbia Capital Berhad	Malaysia	100	100	Dorman.
Grafik Gelombang Sdn Bhd	Malaysia	100	100	Dorman.
Universal Medicare Pte Ltd	Singapura	100	100	Dorman.
CPH Sarawak Sdn Bhd	Malaysia	72.70	72.70	Pegangan pelaburan.
Columbia Asia Binh Dong Ltd	Vietnam	100	–	Hospital.
Syarikat Subsidiari Dipegang Oleh Universal Medicare Pte Ltd				
PT Nusautama Medicanlindo	Indonesia	100	100	Pengoperasian pusat perubatan.
Syarikat Subsidiari Dipegang Oleh CPH Sarawak Sdn Bhd				
True Peace Sdn Bhd	Malaysia	100	100	Pengoperasian pusat perubatan.
Syarikat Subsidiari Dipegang Oleh True Peace Sdn Bhd				
Computerised X-ray Scanning Sdn Bhd	Malaysia	100	100	Perkhidmatan imbasan sinar-x.
Selesa Medical Labs Sdn Bhd	Malaysia	100	100	Dorman.

**NOTA-NOTA KEPADA PENYATA KEWANGAN (SAMB.)
BAGI TAHUN BERAKHIR 31 DISEMBER 2012**

45. SENARAI SYARIKAT BERSEKUTU SETAKAT 31 DISEMBER 2012 (SAMB.)

Butir-butir syarikat bersekutu adalah seperti berikut (Samb.):

Nama Syarikat	Negara Diperbadankan	Kepentingan Berkesan		Kegiatan Utama
		2012 %	2011 %	
Syarikat Subsidiari Dipegang Oleh Sunway South Quay Sdn Bhd				
Sunway Monash-U Residence Sdn Bhd	Malaysia	100	100	Pelaburan harta tanah.
Syarikat Subsidiari Dipegang Oleh Nusa Gapurna Development Sdn Bhd				
Gapurna Builders Sdn Bhd	Malaysia	100	100	Pembangunan harta tanah dan pembinaan.
Gapurna Land Sdn Bhd	Malaysia	100	100	Pembangunan harta tanah.
PJ Sentral Development Sdn Bhd	Malaysia	70	70	Pembangunan harta tanah.
Puncak Wangi Sdn Bhd	Malaysia	100	100	Pembangunan harta tanah.
Projekmaju Sdn Bhd	Malaysia	100	–	Pembangunan harta tanah.
Usahatanah Jaya Sdn Bhd	Malaysia	100	–	Pembangunan harta tanah.
Nilaitera Sdn Bhd	Malaysia	100	–	Pembangunan harta tanah.
Success Pact Development Sdn Bhd	Malaysia	100	–	Pembangunan harta tanah.
Such Success Sdn Bhd	Malaysia	100	–	Pembangunan harta tanah.
My Views Sdn Bhd	Malaysia	100	–	Pembangunan harta tanah.
Projetmaju Sdn Bhd	Malaysia	100	–	Pembangunan harta tanah.
Syarikat Subsidiari Dipegang Oleh PLUS Malaysia Sdn Bhd				
Projek Lebuhraya Usahasama Berhad (Plus Berhad)	Malaysia	100	100	Pelaburan, pembangunan dan pembinaan infrastruktur projek-projek jalan raya dan lebuhraya serta aktiviti yang berkaitan.
PLUS Helicopter Services Sdn Bhd	Malaysia	100	100	Syarikat penerbangan khusus yang menyediakan khidmat sewaan helikopter dan tinjauan udara bagi lebuhraya.
Teras Teknologi Sdn Bhd	Malaysia	100	100	Syarikat pemegang pelaburan dan menyediakan khidmat teknologi maklumat, khidmat luar ('outsourcing') khidmat e-perdagangan dan khidmat berkaitan internet.
Projek Lebuhraya Utara-Selatan Berhad	Malaysia	100	100	Dorman.
Expressway Lingkaran Tengah Sdn Bhd	Malaysia	100	100	Dorman.
Linkedua (Malaysia) Berhad	Malaysia	100	100	Dorman.

**NOTA-NOTA KEPADA PENYATA KEWANGAN (SAMB.)
BAGI TAHUN BERAKHIR 31 DISEMBER 2012**

45. SENARAI SYARIKAT BERSEKUTU SETAKAT 31 DISEMBER 2012 (SAMB.)

Butir-butir syarikat bersekutu adalah seperti berikut (Samb.):

Nama Syarikat	Negara Diperbadankan	Kepentingan Berkesan		Kegiatan Utama
		2012 %	2011 %	
Syarikat Subsidiari Dipegang Oleh PLUS Malaysia Sdn Bhd (Samb.)				
Konsortium Lebuhraya Butterworth-Kulim (KLBK) Sdn Bhd	Malaysia	100	100	Dorman.
Penang Bridge Sdn Bhd	Malaysia	100	100	Dorman.
Syarikat Subsidiari Dipegang Oleh Teras Teknologi Sdn Bhd				
Teras Control Systems Sdn Bhd	Malaysia	100	100	Terlibat dalam menyediakan, pemasangan dan penyelenggaraan sistem tol dan peralatan untuk projek lebuhraya.
Teras Research Sdn Bhd	Malaysia	100	100	Dorman.
Krishost.Com Sdn Bhd	Malaysia	100	100	Dorman.
MyWeb Online Sdn Bhd	Malaysia	100	100	Dorman.
Syarikat Bersekutu Dipegang Oleh PLUS Malaysia Sdn Bhd				
Touch 'n Go Sdn Bhd	Malaysia	20	20	Terlibat dalam menyediakan khidmat bayaran tanpa sambungan melalui kad prapembayaran e-bayar yang dikenal sebagai Touch 'n Go.

Syarikat di atas sedang dalam proses penggulungan sukarela setakat 31 Disember 2012.