



PANDUAN MENGISI BORANG INI ADALAH MERUJUK KEPADA BAHAGIAN-BAHAGIAN UTAMA DI DALAM BORANG PERMOHONAN

**(RUANGAN B) MAKLUMAT PEMBIAYAAN DAN PENGELUARAN**

Sila lengkapkan ruangan ini dengan jumlah amaun pembayaran secara bulanan yang diinginkan. Sebagai contoh, sekiranya anda layak dan ingin memohon bayaran bulanan sebanyak RM1,000.00 sebulan untuk tempoh 30 bulan (RM1,000.00 x 30 bulan = RM30,000.00), isi ruangan seperti berikut :-

Jumlah Ansuran Bulanan 

R	M	0	0	0	0	1	0	0	0	0	0
---	---	---	---	---	---	---	---	---	---	---	---

Bilangan Bulan 

0	3	0
---	---	---

Jumlah Keseluruhan Dipohon 

R	M	0	0	0	3	0	0	0	0	0	0
---	---	---	---	---	---	---	---	---	---	---	---

**(RUANGAN C) SENARAI NAMA BANK PANEL KWSP BAGI TUJUAN BAYARAN PENGKREDITAN TERUS KE AKAUN AHLI**





Sila pilih salah satu sahaja nama bank daripada senarai Bank Panel KWSP yang menyediakan perkhidmatan Pengkreditan Terus seperti berikut :-

- |   |   |   |
|---|---|---|
| <ul style="list-style-type: none"> <li>• Affin Bank Berhad</li> <li>• Agrobank Berhad</li> <li>• Alliance Bank Berhad</li> <li>• Al-Rajhi Banking &amp; Investment Corporation (Malaysia) Berhad</li> <li>• AM Bank Berhad</li> <li>• Bank Islam Berhad</li> <li>• Bank Kerjasama Rakyat Malaysia Berhad</li> </ul> | <ul style="list-style-type: none"> <li>• Bank Muamalat Berhad</li> <li>• Bank Simpanan Nasional</li> <li>• CIMB Bank Berhad</li> <li>• Citi Bank Berhad</li> <li>• Hong Leong Bank Berhad</li> <li>• HSBC Amanah Malaysia Berhad</li> <li>• HSBC Bank Berhad</li> <li>• Kuwait Finance House (Malaysia) Berhad</li> </ul> | <ul style="list-style-type: none"> <li>• Maybank Berhad</li> <li>• OCBC Bank Berhad</li> <li>• Public Bank Berhad</li> <li>• RHB Bank Berhad</li> <li>• Standard Chartered Bank Berhad</li> <li>• Standard Chartered Sadiq Berhad</li> <li>• United Overseas Bank Berhad</li> </ul> |
|---|---|---|





**(RUANGAN D) PENGESAHAN PEMOHON**

Sila turunkan tarikh permohonan serta cap ibu jari kanan dan kiri pemohon. Cap ibu jari mestilah diturunkan dengan **TERANG DAN JELAS** dengan menggunakan **PAD CAP IBU JARI BERWARNA HITAM** di dalam ruangan yang disediakan seperti panduan di bawah.

**CONTOH CAP IBU JARI YANG DITURUNKAN DENGAN BETUL DAN DITERIMA**

			
<input checked="" type="checkbox"/> BETUL	<input checked="" type="checkbox"/> BETUL	<input checked="" type="checkbox"/> BETUL	<input checked="" type="checkbox"/> BETUL

**CONTOH CAP IBU JARI YANG TIDAK DITURUNKAN DENGAN BETUL DAN TIDAK DITERIMA**

			
<input checked="" type="checkbox"/> SALAH	<input checked="" type="checkbox"/> SALAH	<input checked="" type="checkbox"/> SALAH	<input checked="" type="checkbox"/> SALAH
Bahagian bawah jari selepas pusat tidak kelihatan	Jalur dan pusat jari tidak jelas	Penggunaan dakwat biru	Cap jari tidak penuh

