



**MENCAPAI  
KEJAYAAN  
DAN MENJANA  
PERTUMBUHAN**



# BAHAGIAN PRESTASI 04

70 Sorotan Lima Tahun Kewangan

72 Petunjuk Prestasi

## SOROTAN LIMA TAHUN KEWANGAN

RINGKASAN KEPUTUSAN KEWANGAN	2018 (RM Juta)	2019 (RM Juta)	2020 (RM Juta)	2021 (RM Juta)	2022 (RM Juta)
Pendapatan Pelaburan Kasar*	49,436.69	49,756.59	55,743.64	67,732.13	<b>51,909.25</b>
Pendapatan Pelaburan Bersih	48,175.69	48,485.10	53,955.24	65,904.65	<b>50,256.75</b>
Lain-lain Pendapatan****	200.05	172.51	127.56	134.60	<b>154.65</b>
Jumlah Pendapatan	48,375.74	48,657.61	54,082.80	66,039.25	<b>50,411.39</b>
Jumlah Perbelanjaan**	1,483.30	1,439.00	1,498.99	1,611.42	<b>1,680.12</b>
Pendapatan Bersih	46,892.44	47,218.61	52,583.81	64,427.83	<b>48,731.28</b>
Dividen Dikreditkan ke Akaun Ahli	47,312.80	45,817.42	47,642.29	56,725.71	<b>51,138.26</b>
<b>RINGKASAN KEDUDUKAN KEWANGAN</b>					
Jumlah Aset Bersih Boleh Diagihkan Kepada Ahli****	832,310.41	924,882.09	999,997.99	1,008,351.95	<b>1,002,312.15</b>
Jumlah Aset	836,542.19	927,894.93	1,003,372.15	1,012,032.60	<b>1,008,585.36</b>
Jumlah Liabiliti	4,231.78	3,012.84	3,374.17	3,680.65	<b>6,273.22</b>
<b>NISBAH KEWANGAN UTAMA</b>					
Pulangan Pelaburan	6.57	5.71	6.13	6.50	<b>6.20</b>
Jumlah Perbelanjaan Ke Atas Jumlah Pendapatan Kasar****	3.07	2.96	2.77	2.44	<b>3.33</b>
Jumlah Perbelanjaan Ke Atas Jumlah Aset	0.18	0.16	0.15	0.16	<b>0.17</b>
Pertumbuhan Pelaburan	9.87	8.50	7.13	0.78	<b>0.70</b>
Kadar Dividen Tahunan Simpanan Konvensional	6.15	5.45	5.20	6.10	<b>5.35</b>
Kadar Dividen Tahunan Simpanan Syariah	5.90	5.00	4.90	5.65	<b>4.75</b>

\* Pendapatan Pelaburan Kasar dan Pendapatan Pelaburan Bersih selepas mengambil kira Turun Nilai Kos atas Ekuiti Tersenarai.

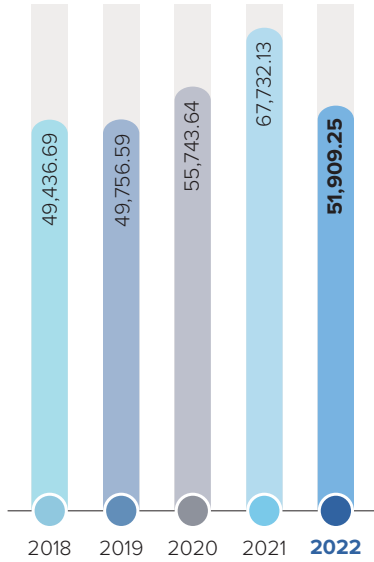
\*\* Terdiri daripada Perbelanjaan Operasi dan Caj Berkanun.

\*\*\* Terdiri daripada Akaun Caruman, Lebihan Kumulatif dan Rizab Aset Kewangan pada Nilai Saksama melalui Pendapatan Komprehensif Lain.


\*\*\*\* Jumlah Pendapatan termasuk Rosot Nilai Bersih atas Aset Kewangan dan Pelaburan dalam Syarikat Subsidiari dan Bersekutu.

\*\*\*\*\* Lain-Lain Pendapatan termasuk Pendapatan Tidak Patuh Syariah Diiktiraf dalam Lebihan Kumulatif.


### PENDAPATAN PELABURAN KASAR (RM Juta)



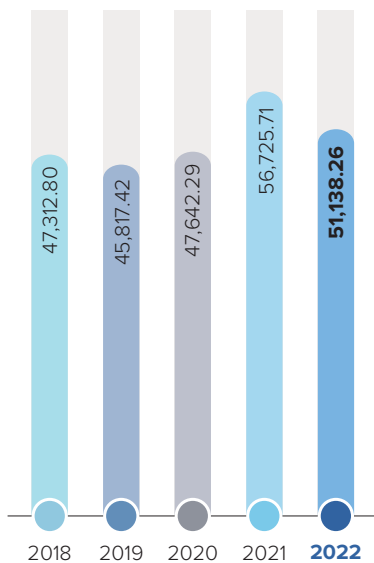
### JUMLAH PENDAPATAN (RM Juta)




### PENDAPATAN BERSIH (RM Juta)




### DIVIDEN DIKREDITKAN KE AKAUN AHLI (RM Juta)



### JUMLAH ASET (RM Juta)

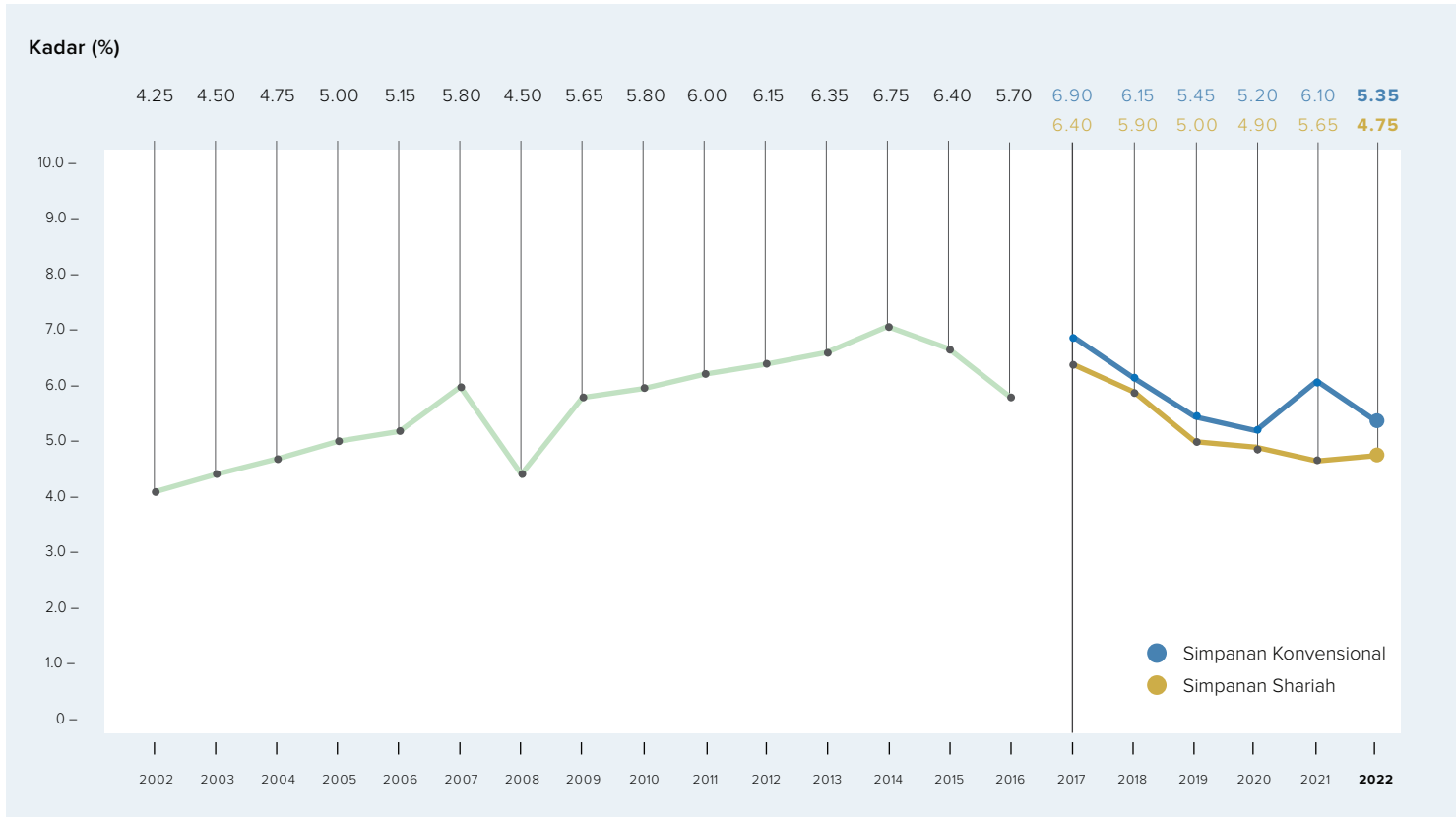
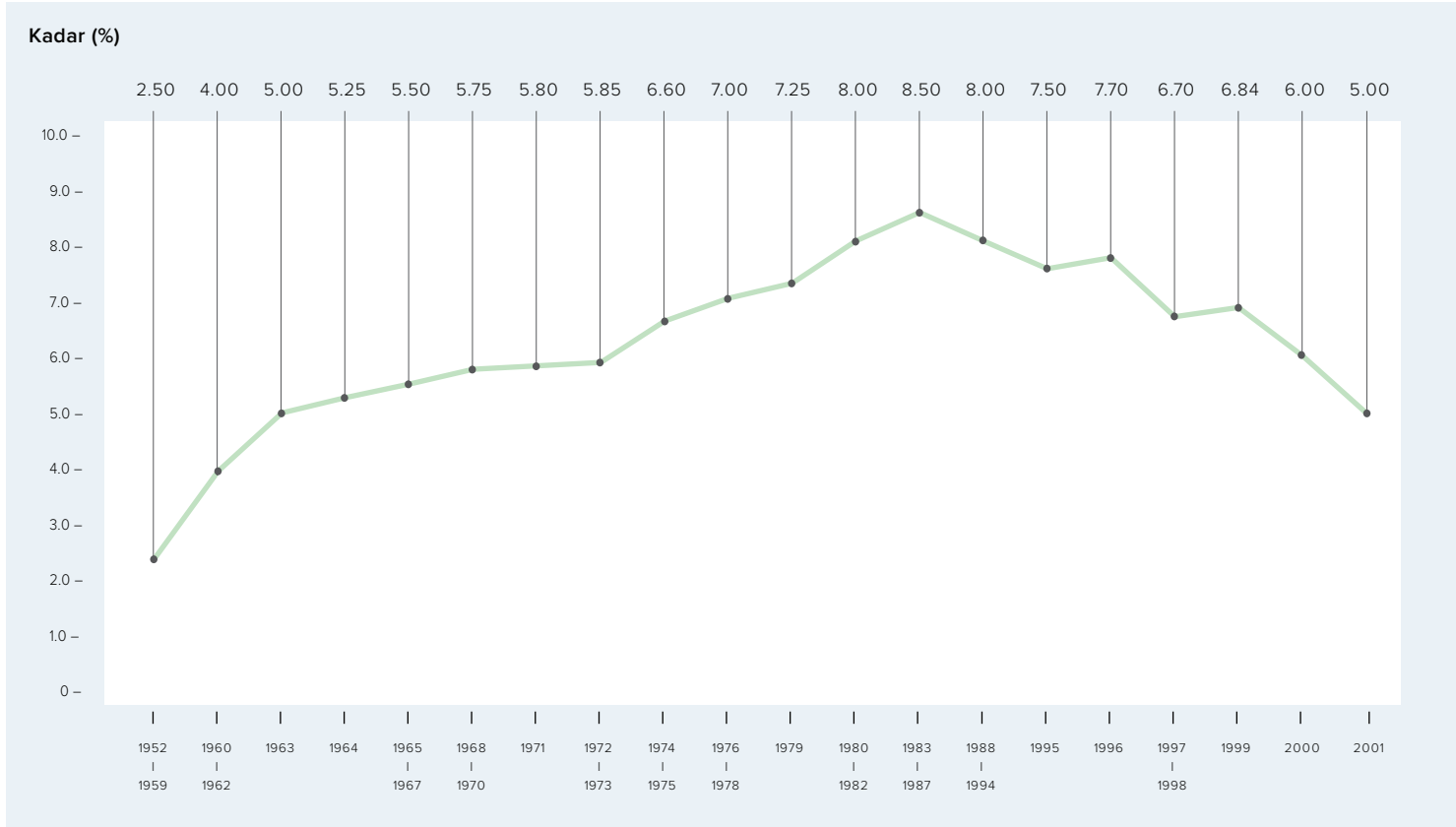


### PULANGAN PELABURAN (RM Juta)



# PETUNJUK PRESTASI

## KADAR DIVIDEN



### SENARAI PELABURAN EKUITI BAGI 30 SYARIKAT TERATAS YANG TERSENARAI DI BURSA MALAYSIA SETAKAT 31 DISEMBER 2022

BIL.	KAUNTER	% PEGANGAN
1	Malaysia Building Society Bhd	65.87%
2	RHB Bank	41.02%
3	Malaysian Resources Corporation Berhad	36.21%
4	Globetronics Technology Bhd	18.08%
5	Axis Real Estate Investment Trust	17.03%
6	Axiata Group Bhd	16.88%
7	IJM Corporation Berhad	16.77%
8	Yinson Holdings Bhd	16.52%
9	Tenaga Nasional Bhd	16.13%
10	Bermaz Auto Berhad	15.97%
11	Telekom Malaysia Bhd	15.88%
12	Malaysia Airports Holdings Berhad	15.66%
13	Gamuda Berhad	15.43%
14	Sunway Real Estate Investment Trust	15.27%
15	Bank Islam Malaysia Berhad	14.86%
16	Public Bank Bhd	14.65%
17	Petronas Gas Bhd	14.52%
18	Dialog Group Bhd	14.47%
19	Sime Darby Plantation Berhad	14.07%
20	Capitamalls Malaysia Trust Bhd	13.79%
21	Fraser & Neave Holdings Bhd	13.28%
22	Panasonic Manufacturing Malaysia Berhad	13.24%
23	Malayan Banking Bhd	13.09%
24	MISC Bhd	13.02%
25	KPJ Healthcare Bhd	13.00%
26	CIMB Group Holdings Bhd	12.91%
27	Syarikat Takaful Malaysia Bhd	12.65%
28	Genting Plantations Bhd	12.61%
29	Petronas Dagangan Bhd	12.38%
30	Sentral Reit	12.02%

## PETUNJUK PRESTASI

## PENGELUARAN MENGIKUT JENIS

TAHUN	2022		2021		2020	
	BILANGAN	AMAUN (RM)	BILANGAN	AMAUN (RM)	BILANGAN	AMAUN (RM)
55 Tahun	582,693	17,597,277,668	477,412	16,588,246,998	425,466	15,582,812,067
50 Tahun	113,601	4,251,040,958	113,932	4,233,372,414	140,339	4,406,028,593
Hilang Upaya	3,127	306,709,609	2,438	248,435,346	3,715	312,852,388
Meninggalkan Negara	5,606	731,893,022	2,189	395,432,504	2,516	298,544,851
Beli Rumah Pertama	60,367	1,605,082,860	69,672	1,758,958,499	77,476	1,779,132,436
Beli Rumah Kedua	3,537	165,538,203	3,735	157,648,015	3,706	150,236,915
Ansuran Bulanan Pinjaman	1,082,069	1,085,290,088	1,306,133	1,273,837,757	1,934,956	1,829,954,489
Perumahan Mengurangkan/Menyelesaikan Baki Pinjaman Perumahan	31,995	608,571,219	24,564	519,715,566	46,839	736,103,722
Kesihatan	6,092	87,626,215	6,956	101,870,667	7,388	79,308,233
Kematian	91,414	3,166,318,390	65,280	2,462,513,423	61,392	1,928,253,887
Bayaran Berkala	181	375,188	271	467,996	478	715,169
Skim Pelaburan Ahli	377,819	5,396,900,246	484,823	7,974,313,833	563,488	7,248,263,535
Pekerja Berpencen/Pesara Pilihan Pendidikan	66,368	1,413,825,672	60,247	1,493,090,729	63,157	2,122,814,777
Pendidikan	60,162	495,044,437	60,145	515,180,400	136,629	679,755,980
Skim Bayaran Bulanan	70	102,491	72	106,538	72	110,392
Pengeluaran Melebihi RM1 Juta	44,647	1,961,669,011	33,076	1,683,458,706	24,372	1,778,049,534
Mengerjakan Haji	145	397,504	2	6,000	478	1,319,456
60 Tahun	430,310	7,439,886,034	278,753	5,433,205,970	261,929	4,803,201,871
Pengeluaran Rumah Prima	36	10,625	36	11,520	36	11,520
i-Lestari	35	6,020	10,762,265	6,260,838,206	25,556,630	14,546,881,726
i-Sinar	116	91,901	30,154,634	58,689,535,377	-	-
i-Citra	134,280	136,051,406	21,218,337	21,288,698,530	-	-
i-Lindung	82,760	8,891,897	155	20,712	-	-
Pengeluaran Khas	6,011,141	44,566,762,305	-	-	-	-
<b>JUMLAH</b>	<b>9,188,571</b>	<b>91,025,362,968</b>	<b>65,125,127</b>	<b>131,078,965,705</b>	<b>29,311,062</b>	<b>58,284,351,540</b>
<b>Dividen Tahunan*</b>	<b>6,990</b>	<b>122,094,422</b>	<b>5,292</b>	<b>77,703,947</b>	<b>3,888</b>	<b>60,860,161</b>
<b>Faedah Tambahan Untuk Kematian dan Hilang Upaya</b>						
<b>(i) Faedah Tambahan Kematian</b>	<b>28,243</b>	<b>70,607,500</b>	<b>25,001</b>	<b>62,502,450</b>	<b>20,310</b>	<b>50,775,050</b>
<b>(ii) Faedah Tambahan Hilang Upaya</b>	<b>671</b>	<b>3,355,000</b>	<b>528</b>	<b>2,640,000</b>	<b>646</b>	<b>3,230,000</b>
<b>JUMLAH (i) dan (ii)</b>	<b>28,914</b>	<b>73,962,500</b>	<b>25,529</b>	<b>65,142,450</b>	<b>20,956</b>	<b>54,005,050</b>

\* Pengeluaran dividen tahunan 2022 diselaraskan kepada belanja dividen tahun semasa

## PENGELUARAN MENGIKUT JENIS (SAMB.)

TAHUN	2019		2018		2017	
	BILANGAN	AMAUN (RM)	BILANGAN	AMAUN (RM)	BILANGAN	AMAUN (RM)
55 Tahun	441,376	15,920,504,550	379,504	15,810,003,592	384,795	17,757,759,010
50 Tahun	157,291	4,617,493,415	160,751	4,712,680,608	154,063	4,738,729,140
Hilang Upaya	5,821	467,210,536	5,347	391,038,106	5,117	384,862,946
Meninggalkan Negara	4,132	437,102,971	4,032	392,456,135	4,377	427,410,624
Beli Rumah Pertama	99,280	2,326,197,915	91,074	2,149,948,937	86,642	2,107,996,219
Beli Rumah Kedua	5,216	214,896,132	5,147	214,335,855	5,259	230,516,514
Ansuran Bulanan Pinjaman	2,281,335	2,237,909,683	1,748,506	2,001,339,134	1,916,877	1,825,859,748
Perumahan Mengurangkan/Menyelesaikan Baki Pinjaman Perumahan	103,110	1,271,681,009	112,518	1,447,916,201	130,604	1,702,566,769
Kesihatan	8,228	82,350,228	6,972	67,403,964	6,266	58,183,038
Kematian	65,747	1,961,714,928	62,658	1,715,602,371	58,281	1,520,975,212
Bayaran Berkala	516	900,993	587	1,122,730	719	1,391,202
Skim Pelaburan Ahli	556,130	5,640,324,723	851,933	9,251,295,326	747,243	8,788,079,682
Pekerja Berpencen/Pesara Pilihan Pendidikan	82,626	2,327,308,586	76,395	2,259,743,254	118,146	2,484,663,943
Pendidikan	101,239	1,157,231,920	140,769	1,319,456,484	89,328	1,695,206,787
Skim Bayaran Bulanan	63	79,522	61	76,842	77	86,357
Pengeluaran Melebihi RM1 Juta	13,565	1,553,231,588	8,018	1,518,976,786	6,882	1,320,100,522
Mengerjakan Haji	777	2,173,872	427	1,209,732	705	1,965,567
60 Tahun	289,036	4,557,680,814	238,551	4,330,245,142	170,963	4,106,433,535
Pengeluaran Rumah Prima	36	11,520	13	3,820	2	19,140
i-Lestari	-	-	-	-	-	-
i-Sinar	-	-	-	-	-	-
i-Citra	-	-	-	-	-	-
i-Lindung	-	-	-	-	-	-
Pengeluaran Khas	-	-	-	-	-	-
<b>JUMLAH</b>	<b>4,215,524</b>	<b>44,776,004,907</b>	<b>3,893,263</b>	<b>47,584,855,018</b>	<b>3,886,346</b>	<b>49,152,805,954</b>
<b>Dividen Tahunan*</b>	3,114	56,401,957	2,816	56,771,016	2,566	44,006,013
<b>Faedah Tambahan Untuk Kematian dan Hilang Upaya</b>						
<b>(i) Faedah Tambahan Kematian</b>	22,186	55,465,000	21,387	53,485,571	18,225	45,565,000
<b>(ii) Faedah Tambahan Hilang Upaya</b>	1,033	5,165,000	883	4,415,000	864	4,320,000
<b>JUMLAH (i) dan (ii)</b>	<b>23,219</b>	<b>60,630,000</b>	<b>22,270</b>	<b>57,900,571</b>	<b>19,089</b>	<b>49,885,000</b>

\* Pengeluaran dividen tahunan 2022 diselaraskan kepada belanja dividen tahun semasa

## PETUNJUK PRESTASI

## PENGELUARAN MENGIKUT JENIS (SAMB.)

TAHUN	2016		2015	
	BILANGAN	AMAUN (RM)	BILANGAN	AMAUN (RM)
55 Tahun	597,771	22,292,814,380	530,459	21,400,282,188
50 Tahun	156,991	4,855,680,128	148,699	4,831,008,499
Hilang Upaya	4,986	360,187,080	4,659	331,060,249
Meninggalkan Negara	4,467	445,244,745	3,833	377,363,471
Beli Rumah Pertama	83,401	2,002,008,099	89,071	2,108,847,723
Beli Rumah Kedua	5,752	248,452,755	6,483	287,952,489
Ansuran Bulanan Pinjaman	1,781,735	1,666,932,871	1,551,508	1,375,789,117
Perumahan Mengurangkan/Menyelesaikan Baki Pinjaman Perumahan	148,368	1,956,998,548	164,033	2,212,036,347
Kesihatan	6,101	57,000,845	5,692	51,766,353
Kematian	56,172	1,386,616,927	52,127	1,233,878,032
Bayaran Berkala	1,159	2,553,546	1,745	3,586,456
Skim Pelaburan Ahli	710,064	6,305,355,131	602,262	5,855,745,390
Pekerja Berpencen/Pesara Pilihan Pendidikan	51,230	2,157,264,348	48,688	1,972,703,781
Pendidikan	86,725	1,459,203,497	65,787	578,180,407
Skim Bayaran Bulanan	98	108,725	104	116,982
Pengeluaran Melebihi RM1 Juta	6,143	1,369,448,593	5,471	1,390,499,668
Mengerjakan Haji	415	1,151,035	390	1,044,974
60 Tahun	–	–	–	–
Pengeluaran Rumah Prima	–	–	–	–
i-Lestari	–	–	–	–
i-Sinar	–	–	–	–
i-Citra	–	–	–	–
i-Lindung	–	–	–	–
Pengeluaran Khas	–	–	–	–
<b>JUMLAH</b>	<b>3,701,578</b>	<b>46,567,021,253</b>	<b>3,281,011</b>	<b>44,011,862,123</b>
<b>Dividen Tahunan*</b>	2,267	42,372,125	1,971	39,595,874
<b>Faedah Tambahan Untuk Kematian dan Hilang Upaya</b>				
<b>(i) Faedah Tambahan Kematian</b>	18,180	45,459,162	17,201	43,007,028
<b>(ii) Faedah Tambahan Hilang Upaya</b>	821	4,105,000	771	3,857,000
<b>JUMLAH (i) dan (ii)</b>	<b>19,001</b>	<b>49,564,162</b>	<b>17,972</b>	<b>46,864,028</b>

\* Pengeluaran dividen tahunan 2022 diselaraskan kepada belanja dividen tahun semasa

## PROFIL AHLI AKTIF MENGIKUT LINGKUNGAN SIMPANAN DAN JANTINA SETAKAT 31 DISEMBER 2022

LINGKUNGAN SIMPANAN (RM)	BILANGAN LELAKI	BILANGAN PEREMPUAN	JUMLAH	SIMPANAN (RM)
<1-1,000	302,382	310,606	612,988	285,317,479
1,001-2,000	239,584	217,234	456,818	679,675,742
2,001-3,000	247,801	204,065	451,866	1,134,234,073
3,001-4,000	273,626	210,441	484,067	1,677,967,200
4,001-5,000	183,326	139,819	323,145	1,444,612,061
5,001-6,000	130,190	105,635	235,825	1,291,952,938
6,001-7,000	101,130	88,643	189,773	1,230,552,982
7,001-8,000	82,474	74,012	156,486	1,171,713,951
8,001-9,000	70,749	64,236	134,985	1,145,747,285
9,001-10,000	62,295	57,163	119,458	1,133,731,772
10,001-15,000	246,466	222,461	468,927	5,790,054,617
15,001-20,000	183,804	164,765	348,569	6,065,166,956
20,001-25,000	149,894	132,593	282,487	6,334,661,815
25,001-30,000	128,111	112,061	240,172	6,591,570,307
30,001-35,000	114,020	98,253	212,273	6,887,531,880
35,001-40,000	102,088	87,332	189,420	7,095,972,282
40,001-45,000	93,336	79,669	173,005	7,345,818,797
45,001-50,000	85,903	72,410	158,313	7,515,255,582
50,001-55,000	80,470	67,543	148,013	7,764,766,825
55,001-60,000	75,787	62,775	138,562	7,968,458,135
60,001-65,000	70,593	58,014	128,607	8,032,286,116
65,001-70,000	65,440	53,842	119,282	8,047,711,277
70,001-75,000	62,370	50,116	112,486	8,152,116,255
75,001-80,000	58,306	46,737	105,043	8,137,991,840
80,001-85,000	55,268	44,063	99,331	8,192,369,103
85,001-90,000	52,267	41,402	93,669	8,193,947,035
90,001-95,000	49,744	39,089	88,833	8,214,204,442
95,001-100,000	46,939	36,403	83,342	8,123,745,169
100,001-150,000	360,017	278,516	638,533	78,417,823,959
150,001-200,000	218,552	172,277	390,829	67,658,940,502
200,001-250,000	140,379	115,158	255,537	57,016,128,879
250,001-300,000	91,384	77,907	169,291	46,271,400,268
300,001-350,000	62,926	55,582	118,508	38,331,903,069
350,001-400,000	45,324	40,017	85,341	31,881,575,825
400,001-450,000	34,391	29,930	64,321	27,256,825,045
450,001-500,000	27,023	22,577	49,600	23,503,321,670
500,001-600,000	38,883	31,195	70,078	38,284,360,809
600,001-700,000	26,435	20,025	46,460	30,044,755,617
700,001-800,000	18,764	13,359	32,123	23,997,135,114
800,001-900,000	13,604	9,148	22,752	19,276,326,329
900,001-1,000,000	10,574	6,537	17,111	16,233,216,462
>1,000,000	50,752	25,050	75,802	131,189,545,915
<b>JUMLAH</b>	<b>4,553,371</b>	<b>3,838,660</b>	<b>8,392,031</b>	<b>775,012,393,382</b>

Sumber: Sistem BI KWSP

Nota: Jumlah Amaun Simpanan tidak termasuk dengan dividen tahun 2022

## PETUNJUK PRESTASI

### KADAR CARUMAN

TAHUN	PEKERJA	MAJIKAN	JUMLAH
1952 – Jun 1975	5%	5%	10%
Julai 1975 – November 1980	6%	7%	13%
Disember 1980 – Disember 1992	9%	11%	20%
Januari 1993 – Disember 1995	10%	12%	22%
Januari 1996 – Mac 2001	11%	12%	23%
April 2001 – Mac 2002	9%	12%	21%
April 2002 – Mei 2003	11%	12%	23%
Jun 2003 – Mei 2004	9%	12%	21%
Jun 2004 – Disember 2008	11%	12%	23%
Januari 2009 – Disember 2010	8%	12%	20%
Januari 2011 – Disember 2011	11%	12%	23%
<b>Januari 2012 – Februari 2016</b>			
Gaji RM5,000 dan kurang	11%	13%	24%
Gaji lebih daripada RM5,000	11%	12%	23%
<b>Mac 2016 – Disember 2017</b>			
<b>Ahli berumur di bawah 60 Tahun</b>			
Gaji RM5,000 dan kurang	8%	13%	21%
Gaji lebih daripada RM5,000	8%	12%	20%
<b>Ahli berumur 60 tahun sehingga 75 Tahun</b>			
Gaji RM5,000 dan kurang	4%	6.5%	10.5%
Gaji lebih daripada RM5,000	4%	6%	10%
<b>Januari 2018 – Disember 2018</b>			
<b>Ahli berumur di bawah 60 Tahun</b>			
Gaji RM5,000 dan kurang	11%	13%	24%
Gaji lebih daripada RM5,000	11%	12%	23%
<b>Ahli berumur 60 tahun sehingga 75 Tahun</b>			
Gaji RM5,000 dan kurang	5.5%	6.5%	12%
Gaji lebih daripada RM5,000	5.5%	6%	11.5%

TAHUN	PEKERJA	MAJIKAN	JUMLAH
<b>Januari 2019 – Mac 2020</b>			
<b>Ahli berumur di bawah 60 Tahun</b>			
Gaji RM5,000 dan kurang	11%	13%	24%
Gaji lebih daripada RM5,000	11%	12%	23%
<b>Ahli berumur 60 tahun sehingga 75 Tahun</b>			
Gaji RM5,000 dan kurang	–	4%	4%
Gaji lebih daripada RM5,000	–	4%	4%
<b>April 2020 – Disember 2020</b>			
<b>Ahli berumur di bawah 60 Tahun</b>			
Gaji RM5,000 dan kurang	7%	13%	20%
Gaji lebih daripada RM5,000	7%	12%	19%
<b>Ahli berumur 60 tahun sehingga 75 Tahun</b>			
Gaji RM5,000 dan kurang	–	4%	4%
Gaji lebih daripada RM5,000	–	4%	4%
<b>Januari 2021 – Jun 2022</b>			
<b>Ahli berumur di bawah 60 Tahun</b>			
Gaji RM5,000 dan kurang	9%	13%	22%
Gaji lebih daripada RM5,000	9%	12%	21%
<b>Ahli berumur 60 tahun sehingga 75 Tahun</b>			
Gaji RM5,000 dan kurang	–	4%	4%
Gaji lebih daripada RM5,000	–	4%	4%
<b>Julai 2022 – Disember 2022</b>			
<b>Ahli berumur di bawah 60 Tahun</b>			
Gaji RM5,000 dan kurang	11%	13%	24%
Gaji lebih daripada RM5,000	11%	12%	23%
<b>Ahli berumur 60 tahun sehingga 75 Tahun</b>			
Gaji RM5,000 dan kurang	–	4%	4%
Gaji lebih daripada RM5,000	–	4%	4%

### PROFIL AHLI AKTIF MENGIKUT LINGKUNGAN UMUR DAN JANTINA SETAKAT 31 DISEMBER 2022

KUMPULAN UMUR (TAHUN)	BILANGAN LELAKI	BILANGAN PEREMPUAN	JUMLAH AHLI	JUMLAH AHLI (%)	KUMULATIF (%)	JUMLAH SIMPANAN (RM)	JUMLAH SIMPANAN (%)	KUMULATIF (%)
<16	1,822	1,471	3,293	0.04	0.04	3,466,470	0.00	0.00
16-25	991,337	867,705	1,859,042	22.15	22.19	11,014,346,883	1.42	1.42
26-30	824,738	744,366	1,569,104	18.70	40.89	34,940,183,834	4.51	5.93
31-35	669,501	545,772	1,215,273	14.48	55.37	69,707,629,379	8.99	14.92
36-40	554,251	449,109	1,003,360	11.96	67.33	105,228,590,765	13.58	28.50
41-45	442,416	375,001	817,417	9.74	77.07	131,347,836,956	16.95	45.45
46-50	374,216	328,629	702,845	8.38	85.44	151,507,478,339	19.55	65.00
51-55	306,085	262,878	568,963	6.78	92.22	132,570,113,577	17.11	82.10
56-60	213,560	157,099	370,659	4.42	96.64	75,599,210,043	9.75	91.86
61-65	102,027	66,706	168,733	2.01	98.65	35,358,590,031	4.56	96.42
66-70	50,119	28,979	79,098	0.94	99.59	17,959,999,589	2.32	98.74
71-75	18,981	9,269	28,250	0.34	99.93	7,205,602,005	0.93	99.67
76-80	3,432	1,281	4,713	0.06	99.98	2,223,077,923	0.29	99.96
81-85	504	151	655	0.01	99.99	329,387,911	0.04	100.00
>85	382	244	626	0.01	100.00	16,879,676	0.00	100.00
<b>Jumlah Besar</b>	<b>4,553,371</b>	<b>3,838,660</b>	<b>8,392,031</b>	<b>100.00</b>		<b>775,012,393,382</b>	<b>100.00</b>	

Sumber: Sistem BI KWSP

Nota: Jumlah Amaun Simpanan tidak termasuk dengan dividen tahun 2022

### MEDIAN SIMPANAN AHLI AKTIF YANG BERUMUR 54 TAHUN MENGIKUT JANTINA SETAKAT 31 DISEMBER 2022

TAHUN	LELAKI			PEREMPUAN		
	BILANGAN AHLI	JUMLAH SIMPANAN (RM)	MEDIAN SIMPANAN (RM)	BILANGAN AHLI	JUMLAH SIMPANAN (RM)	MEDIAN SIMPANAN (RM)
2018	55,250	12,858,768,219	151,587	39,010	6,922,796,631	105,776
2019	53,955	14,041,957,159	159,845	40,916	7,575,416,308	98,095
2020	55,585	15,284,553,919	167,729	41,873	8,294,615,228	102,230
2021	54,488	15,504,128,013	166,944	43,706	8,713,996,921	99,276
2022	59,561	16,933,804,850	165,813	50,649	10,190,184,372	89,296

### MEDIAN SIMPANAN AHLI YANG BERUMUR 54 TAHUN SETAKAT 31 DISEMBER 2022

TAHUN	AHLI AKTIF			AHLI TIDAK AKTIF		
	BILANGAN AHLI	JUMLAH SIMPANAN (RM)	MEDIAN SIMPANAN (RM)	BILANGAN AHLI	JUMLAH SIMPANAN (RM)	MEDIAN SIMPANAN (RM)
2018	94,260	19,781,564,850	133,272	151,577	6,660,005,444	14,755
2019	94,871	21,617,373,467	134,095	151,021	7,412,652,489	14,560
2020	97,458	23,579,169,147	140,625	156,841	8,530,230,424	16,233
2021	98,194	24,218,124,934	138,536	158,191	8,582,348,366	13,711
2022	110,210	27,123,989,222	132,826	164,505	8,597,318,192	10,501

### PURATA SIMPANAN AHLI YANG BERUMUR 54 TAHUN SETAKAT 31 DISEMBER 2022

TAHUN	AHLI AKTIF			AHLI TIDAK AKTIF		
	BILANGAN AHLI	JUMLAH SIMPANAN (RM)	PURATA SIMPANAN (RM)	BILANGAN AHLI	JUMLAH SIMPANAN (RM)	PURATA SIMPANAN (RM)
2008	53,022	7,027,524,442	132,539.78	130,653	2,860,548,303	21,894
2009	54,939	7,681,372,168	139,816.38	134,556	3,055,433,736	22,708
2010	62,028	8,868,040,956	142,968.35	148,844	3,528,282,764	23,705
2011	62,358	9,304,858,493	149,216.76	146,172	3,418,820,359	23,389
2012	68,151	10,788,445,936	158,302.09	157,425	3,802,693,654	24,156
2013	73,168	12,193,461,751	166,650.20	160,131	4,203,516,072	26,250
2014	76,424	13,767,990,019	180,152.70	166,131	4,578,149,209	27,557
2015	81,646	15,875,114,998	194,438.37	169,425	5,343,743,319	31,540
2016	82,332	16,819,459,387	204,288.24	170,844	5,812,652,311	34,023
2017	84,777	18,129,750,322	213,852.23	147,160	6,456,208,469	43,872
2018	94,260	19,781,564,850	209,861.71	151,577	6,660,005,444	43,938
2019	94,871	21,617,373,467	227,860.71	151,021	7,412,652,489	49,084
2020	97,458	23,579,169,147	241,941.85	156,841	8,530,230,424	54,388
2021	98,194	24,218,124,934	246,635.49	158,191	8,582,348,366	54,253
2022	110,210	27,123,989,222	246,111.87	164,505	8,597,318,192	52,262

Sumber: Sistem BI KWSP

Nota: Jumlah Amaun Simpanan tidak termasuk dengan dividen tahun 2022