

SOROTAN LIMA TAHUN KEWANGAN

RINGKASAN KEPUTUSAN KEWANGAN	2023 (RM Juta)	2022 (RM Juta)	2021 (RM Juta)	2020 (RM Juta)	2019 (RM Juta)
Pendapatan Pelaburan Kasar*	66,988.53	51,909.25	67,732.13	55,743.64	49,756.59
Pendapatan Pelaburan Bersih	65,187.98	50,256.75	65,904.65	53,955.24	48,485.10
Lain-lain Pendapatan*****	191.41	154.65	134.60	127.56	172.51
Jumlah Pendapatan	65,379.39	50,411.39	66,039.25	54,082.80	48,657.61
Jumlah Perbelanjaan**	1,899.66	1,680.12	1,611.42	1,498.99	1,439.00
Pendapatan Bersih	63,479.73	48,731.28	64,427.83	52,583.81	47,218.61
Dividen Dikreditkan ke Akaun Ahli	57,806.50	51,138.26	56,725.71	47,642.29	45,817.42
RINGKASAN KEDUDUKAN KEWANGAN					
Jumlah Aset Bersih Boleh Diagihkan Kepada Ahli***	1,136,397.89	1,002,312.15	1,008,351.95	999,997.99	924,882.09
Jumlah Aset	1,141,898.34	1,008,585.36	1,012,032.60	1,003,372.15	927,894.93
Jumlah Liabiliti	5,500.44	6,273.22	3,680.65	3,374.17	3,012.84
NISBAH KEWANGAN UTAMA					
	2023 (%)	2022 (%)	2021 (%)	2020 (%)	2019 (%)
Pulangan Pelaburan	6.36	6.20	6.50	6.13	5.71
Jumlah Perbelanjaan ke atas Jumlah Pendapatan Kasar****	2.91	3.33	2.44	2.77	2.96
Jumlah Perbelanjaan ke atas Jumlah Aset	0.17	0.17	0.16	0.15	0.16
Pertumbuhan Pelaburan	13.28	-0.70	0.96	8.15	10.91
Kadar Dividen Tahunan Simpanan Konvensional	5.50	5.35	6.10	5.20	5.45
Kadar Dividen Tahunan Simpanan Syariah	5.40	4.75	5.65	4.90	5.00

* Pendapatan Pelaburan Kasar dan Pendapatan Pelaburan Bersih selepas mengambil kira Turun Nilai Kos atas Ekuiti Tersenarai.

** Terdiri daripada Perbelanjaan Operasi dan Caj Berkanun.

*** Terdiri daripada Akaun Caruman, Lebihan Kumulatif dan Rizab Aset Kewangan pada Nilai Saksama melalui Pendapatan Komprehensif Lain.

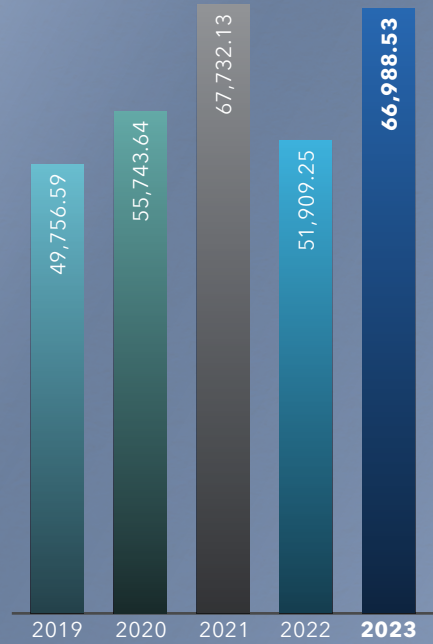
**** Jumlah Pendapatan termasuk Rosot Nilai Bersih atas Aset Kewangan dan Pelaburan dalam Syarikat Subsidiari dan Bersekutu.

***** Lain-lain Pendapatan termasuk Pendapatan Tidak Patuh Syariah Diiktiraf dalam Lebihan Kumulatif.

SOROTAN LIMA TAHUN KEWANGAN

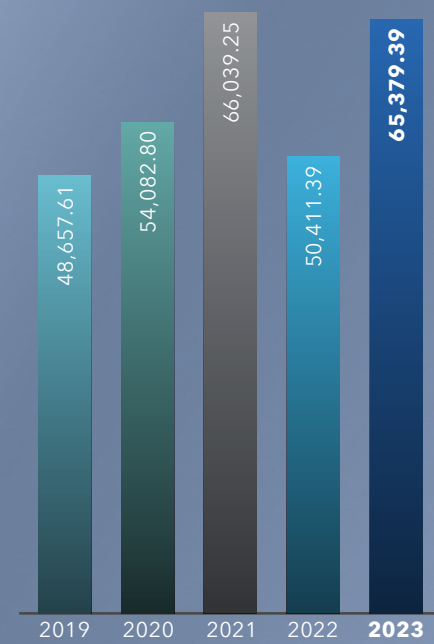
PENDAPATAN PELABURAN KASAR

(RM Juta)



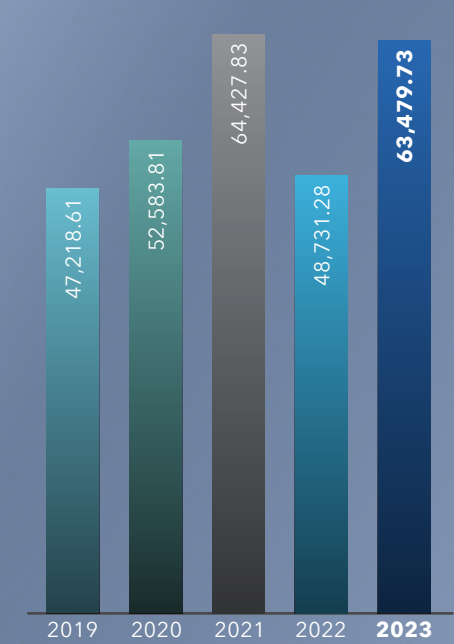
JUMLAH PENDAPATAN

(RM Juta)



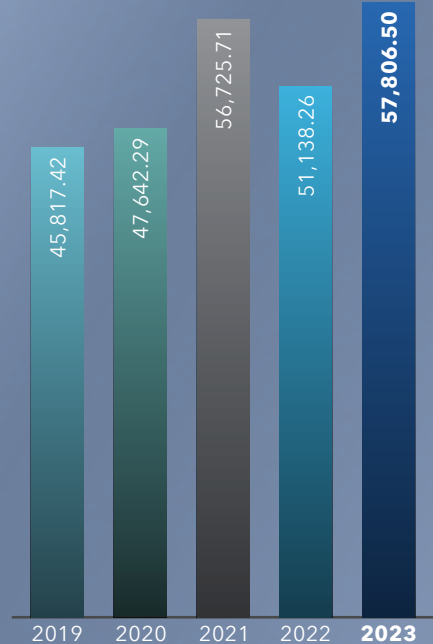
PENDAPATAN BERSIH

(RM Juta)




DIVIDEN DIKREDITKAN KE AKAUN AHLI

(RM Juta)



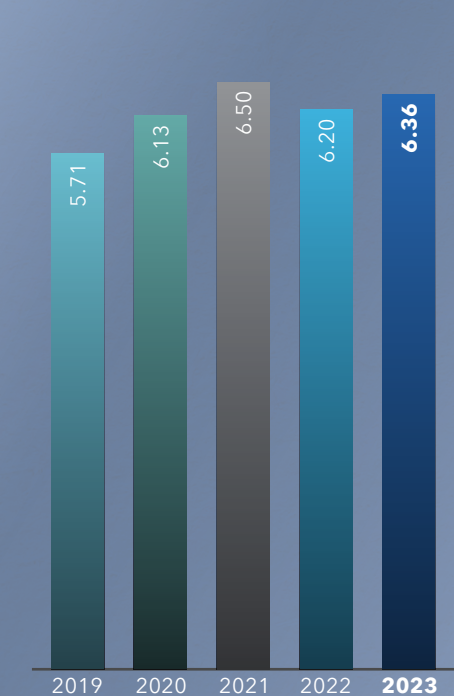
JUMLAH ASET

(RM Juta)



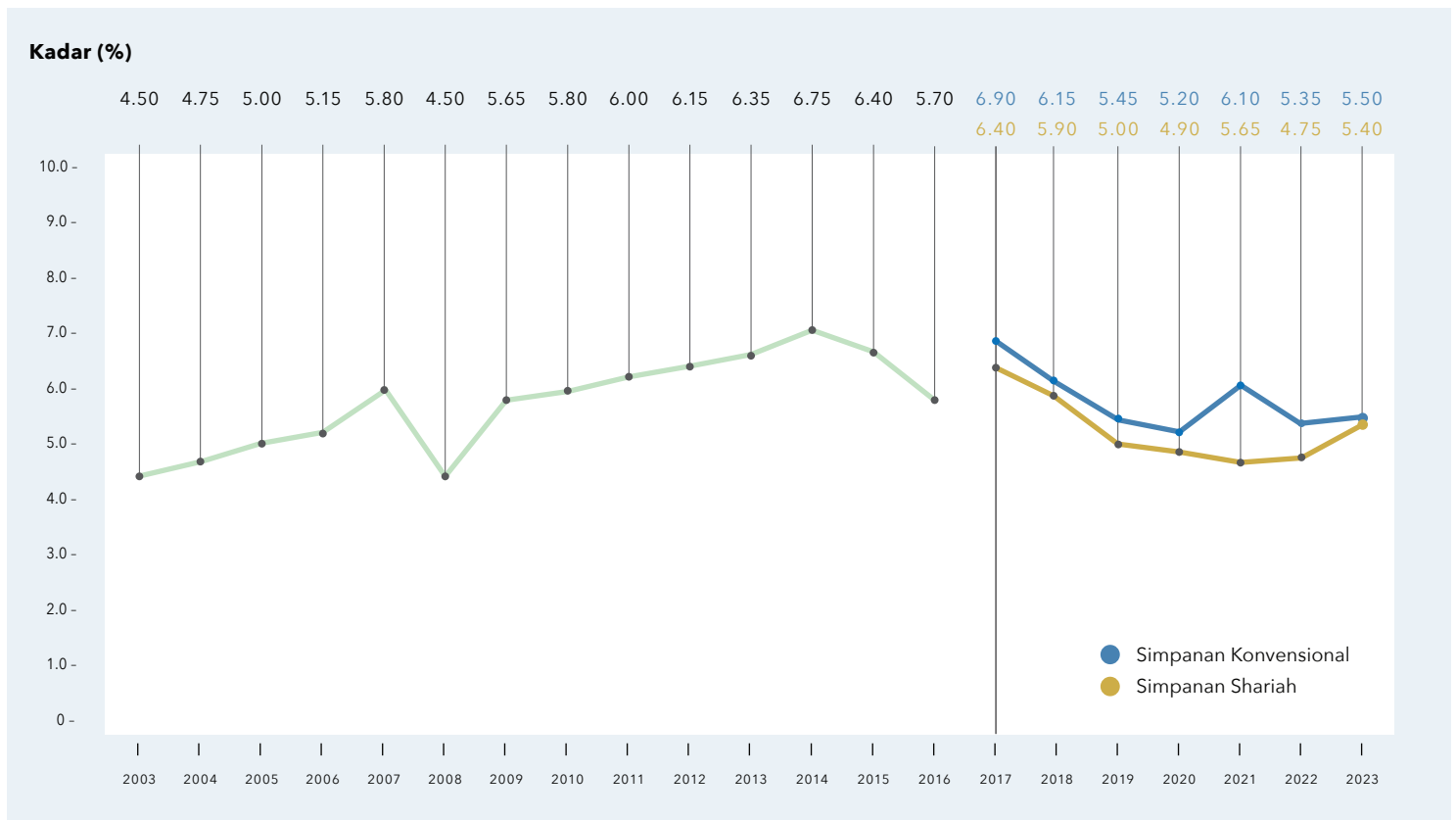
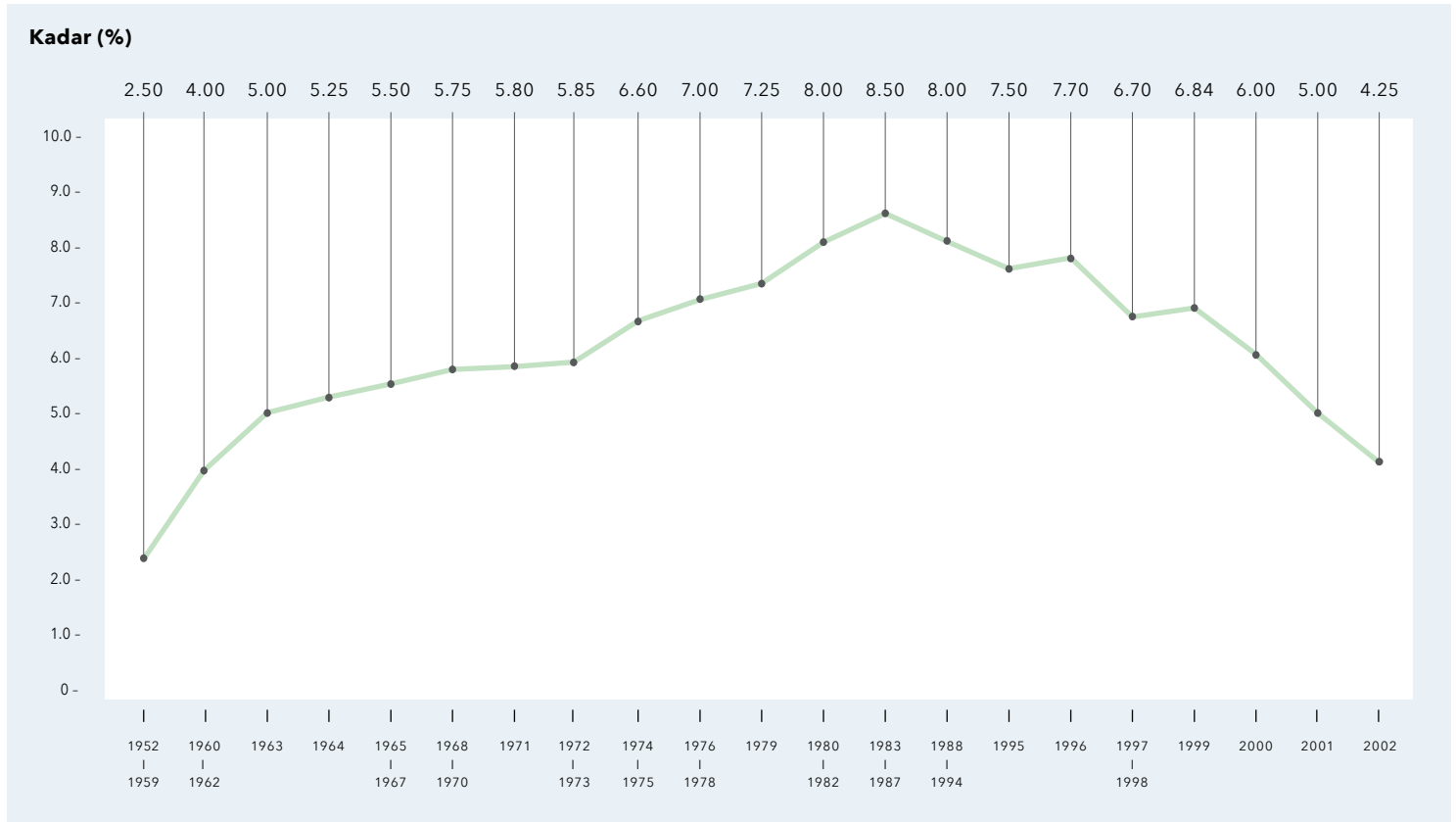
PULANGAN PELABURAN

(%)



PETUNJUK PRESTASI

KADAR DIVIDEN



PETUNJUK PRESTASI

SENARAI PELABURAN EKUITI BAGI 30 SYARIKAT TERATAS YANG TERSENARAI DI BURSA MALAYSIA SETAKAT 31 DISEMBER 2023

BIL.	KAUNTER	% PEGANGAN
1	Malaysia Building Society Berhad	57.45%
2	RHB Bank Berhad	40.24%
3	Malaysian Resources Corporation Berhad	36.21%
4	Axiata Group Berhad	17.80%
5	Telekom Malaysia Berhad	17.48%
6	IJM Corporation Berhad	16.91%
7	Tenaga Nasional Berhad	16.81%
8	Bank Islam Malaysia Berhad	16.77%
9	Yinson Holdings Berhad	16.28%
10	Sunway Real Estate Investment Trust	15.67%
11	Axis Real Estate Investment Trust	15.66%
12	Public Bank Berhad	15.28%
13	Capitaland Malaysia Trust	15.26%
14	Dialog Group Berhad	15.07%
15	Sime Darby Berhad	14.84%
16	Sime Darby Plantation Berhad	14.82%
17	Syarikat Takaful Malaysia Berhad	14.45%
18	Globetronics Technology Berhad	14.39%
19	CIMB Group Holdings Berhad	13.76%
20	Al-'Aqar Healthcare REIT	13.49%
21	Bermaz Auto Berhad	13.46%
22	Petronas Gas Berhad	13.15%
23	Bursa Malaysia Berhad	13.02%
24	Genting Plantations Berhad	12.71%
25	MISC Berhad	12.61%
26	Malayan Banking Berhad	12.60%
27	Petronas Dagangan Berhad	12.54%
28	Panasonic Manufacturing Malaysia Berhad	12.49%
29	UOA Development Berhad	12.28%
30	IGB Real Estate Investment Trust	11.81%

PENGELUARAN MENGIKUT JENIS

TAHUN JENIS PENGELUARAN	2023		2022	
	BILANGAN	AMAUN (RM)	BILANGAN	AMAUN (RM)
Umur 55 Tahun	943,376	19,459,405,284	582,693	17,597,277,668
Umur 50 Tahun	127,107	4,184,409,113	113,601	4,251,040,958
Hilang Upaya	4,431	424,538,405	3,127	306,709,609
Meninggalkan Negara	4,482	583,438,495	5,606	731,893,022
Membeli/Membina Rumah Pertama	75,357	1,535,642,744	60,367	1,605,082,860
Membeli/Membina Rumah Kedua	4,067	163,328,964	3,537	165,538,203
Ansuran Bulanan Pinjaman Perumahan	1,801,468	1,726,386,423	1,082,069	1,085,290,088
Mengurangkan/Menyelesaikan Baki Pinjaman Perumahan	57,848	786,271,846	31,995	608,571,219
Kesihatan	8,046	93,539,429	6,092	87,626,215
Kematian	85,731	3,050,681,920	91,414	3,166,318,390
Bayaran Berkala	163	326,323	181	375,188
Pilihan Pelaburan Ahli	357,099	5,163,240,314	377,819	5,396,900,246
Pekerja Berpencen dan Pengeluaran Pesara Pilihan	64,230	1,466,360,415	66,368	1,413,825,672
Pendidikan	117,131	807,432,399	60,162	495,044,437
Bayaran Bulanan	60	67,605	70	102,491
Simpanan Melebihi RM1 Juta	63,273	2,393,745,730	44,647	1,961,669,011
Haji	710	1,984,085	145	397,504
Umur 60 Tahun	635,991	8,691,550,514	430,310	7,439,886,034
Perumahan PRIMA	36	8,651	36	10,625
Fasiliti Sokongan Akaun 2 (UMUR 50)	5,495	2,309,400	-	-
Fasiliti Sokongan Akaun 2 (UMUR 55)	6,440	3,857,300	-	-
Kemudahan i-Lestari	-	-	35	6,020
Kemudahan i-Sinar	-	-	116	91,901
Kemudahan i-Citra	-	-	134,280	136,051,406
Pelan Perlindungan Ahli	75,100	16,365,275	82,760	8,891,897
Kemudahan Pengeluaran Khas	-	-	6,011,141	44,566,762,305
JUMLAH	4,437,641	50,554,890,633	9,188,571	91,025,362,968
Dividen Tahunan*	8,570	121,872,686	6,990	122,094,422
Faedah Tambahan Untuk Kematian dan Hilang Upaya				
(i) Faedah Tambahan Kematian	26,745	66,862,500	28,243	70,607,500
(ii) Faedah Tambahan Hilang Upaya	853	4,265,000	671	3,355,000
JUMLAH (i dan ii)	27,598	71,127,500	28,914	73,962,500

* Pengeluaran dividen tahunan 2023 diselaraskan kepada belanja dividen tahun semasa

PETUNJUK PRESTASI

PENGELUARAN MENGIKUT JENIS (SAMB.)

TAHUN	2021		2020		2019	
	BILANGAN	AMAUN (RM)	BILANGAN	AMAUN (RM)	BILANGAN	AMAUN (RM)
Umur 55 Tahun	477,412	16,588,246,998	425,466	15,582,812,067	441,376	15,920,504,550
Umur 50 Tahun	113,932	4,233,372,414	140,339	4,406,028,593	157,291	4,617,493,415
Hilang Upaya	2,438	248,435,346	3,715	312,852,388	5,821	467,210,536
Meninggalkan Negara	2,189	395,432,504	2,516	298,544,851	4,132	437,102,971
Membeli/Membina Rumah Pertama	69,672	1,758,958,499	77,476	1,779,132,436	99,280	2,326,197,915
Membeli/Membina Rumah Kedua	3,735	157,648,015	3,706	150,236,915	5,216	214,896,132
Ansuran Bulanan Pinjaman Perumahan	1,306,133	1,273,837,757	1,934,956	1,829,954,489	2,281,335	2,237,909,683
Mengurangkan/Menyelesaikan Baki Pinjaman Perumahan	24,564	519,715,566	46,839	736,103,722	103,110	1,271,681,009
Kesihatan	6,956	101,870,667	7,388	79,308,233	8,228	82,350,228
Kematian	65,280	2,462,513,423	61,392	1,928,253,887	65,747	1,961,714,928
Bayaran Berkala	271	467,996	478	715,169	516	900,993
Pilihan Pelaburan Ahli	484,823	7,974,313,833	563,488	7,248,263,535	556,130	5,640,324,723
Pekerja Berpencen dan Pengeluaran Pesara Pilihan	60,247	1,493,090,729	63,157	2,122,814,777	82,626	2,327,308,586
Pendidikan	60,145	515,180,400	136,629	679,755,980	101,239	1,157,231,920
Bayaran Bulanan	72	106,538	72	110,392	63	79,522
Simpanan Melebihi RM1 Juta	33,076	1,683,458,706	24,372	1,778,049,534	13,565	1,553,231,588
Haji	2	6,000	478	1,319,456	777	2,173,872
Umur 60 Tahun	278,753	5,433,205,970	261,929	4,803,201,871	289,036	4,557,680,814
Perumahan PRIMA	36	11,520	36	11,520	36	11,520
Fasiliti Sokongan Akaun 2 (UMUR 50)	-	-	-	-	-	-
Fasiliti Sokongan Akaun 2 (UMUR 55)	-	-	-	-	-	-
Kemudahan i-Lestari	10,762,265	6,260,838,206	25,556,630	14,546,881,726	-	-
Kemudahan i-Sinar	30,154,634	58,689,535,377	-	-	-	-
Kemudahan i-Citra	21,218,337	21,288,698,530	-	-	-	-
Pelan Perlindungan Ahli	155	20,712	-	-	-	-
Kemudahan Pengeluaran Khas	-	-	-	-	-	-
JUMLAH	65,125,127	131,078,965,705	29,311,062	58,284,351,540	4,215,524	44,776,004,907
Dividen Tahunan*	5,292	77,703,948	3,888	60,860,161	3,114	56,401,957
Faedah Tambahan Untuk Kematian dan Hilang Upaya						
(i) Faedah Tambahan Kematian	25,001	62,502,450	20,310	50,775,050	22,186	55,465,000
(ii) Faedah Tambahan Hilang Upaya	528	2,640,000	646	3,230,000	1,033	5,165,000
JUMLAH (i dan ii)	25,529	65,142,450	20,956	54,005,050	23,219	60,630,000

* Pengeluaran dividen tahunan 2023 diselaraskan kepada belanja dividen tahun semasa

PROFIL AHLI AKTIF MENGIKUT LINGKUNGAN SIMPANAN DAN JANTINA SETAKAT 31 DISEMBER 2023

LINGKUNGAN SIMPANAN (RM)	BILANGAN LELAKI	BILANGAN PEREMPUAN	JUMLAH	SIMPANAN (RM)
<1-1,000	190,227	174,755	364,982	170,945,280
1,001-2,000	158,565	145,124	303,689	451,636,920
2,001-3,000	138,771	121,633	260,404	647,908,410
3,001-4,000	127,346	108,277	235,623	824,890,596
4,001-5,000	122,665	100,309	222,974	1,002,972,742
5,001-6,000	124,038	101,461	225,499	1,240,782,620
6,001-7,000	130,719	105,966	236,685	1,539,797,013
7,001-8,000	150,011	118,877	268,888	2,019,447,449
8,001-9,000	134,729	109,947	244,676	2,076,830,201
9,001-10,000	117,219	93,662	210,881	2,000,995,881
10,001-15,000	403,084	324,335	727,419	8,906,383,907
15,001-20,000	242,013	212,127	454,140	7,880,177,793
20,001-25,000	177,817	157,075	334,892	7,497,556,402
25,001-30,000	143,486	126,470	269,956	7,405,208,293
30,001-35,000	122,350	108,862	231,212	7,500,404,871
35,001-40,000	108,349	93,726	202,075	7,566,955,276
40,001-45,000	97,618	83,555	181,173	7,692,342,871
45,001-50,000	89,785	76,485	166,270	7,891,871,642
50,001-55,000	83,432	70,464	153,896	8,073,922,158
55,001-60,000	77,143	65,502	142,645	8,198,958,810
60,001-65,000	72,742	60,673	133,415	8,333,714,423
65,001-70,000	67,509	56,002	123,511	8,333,611,045
70,001-75,000	63,962	53,243	117,205	8,493,692,967
75,001-80,000	60,344	49,177	109,521	8,485,130,444
80,001-85,000	57,104	46,464	103,568	8,541,387,587
85,001-90,000	54,094	43,568	97,662	8,542,894,469
90,001-95,000	50,899	41,477	92,376	8,541,953,475
95,001-100,000	49,224	39,524	88,748	8,655,121,975
100,001-150,000	376,482	298,083	674,565	82,828,273,485
150,001-200,000	233,792	185,787	419,579	72,635,181,642
200,001-250,000	152,207	125,700	277,907	62,052,265,409
250,001-300,000	99,659	85,749	185,408	50,692,638,489
300,001-350,000	69,816	62,018	131,834	42,660,178,371
350,001-400,000	49,909	45,612	95,521	35,700,643,624
400,001-450,000	38,324	34,353	72,677	30,799,147,124
450,001-500,000	29,788	26,154	55,942	26,516,381,217
500,001-600,000	43,395	36,742	80,137	43,753,649,354
600,001-700,000	29,528	23,618	53,146	34,363,319,516
700,001-800,000	21,212	15,901	37,113	27,720,812,113
800,001-900,000	15,476	11,218	26,694	22,612,037,538
900,001-1,000,000	12,041	8,092	20,133	19,090,967,058
>1,000,000	59,275	31,059	90,334	157,306,162,601
JUMLAH	4,646,149	3,878,826	8,524,975	867,249,153,060

Sumber: Sistem BI KWSP

Nota: Jumlah Amaun Simpanan tidak termasuk dengan dividen tahun 2023

PETUNJUK PRESTASI

KADAR CARUMAN

TAHUN	PEKERJA	MAJIKAN	JUMLAH
1952 - Jun 1975	5%	5%	10%
Julai 1975 - November 1980	6%	7%	13%
Disember 1980 - Disember 1992	9%	11%	20%
Januari 1993 - Disember 1995	10%	12%	22%
Januari 1996 - Mac 2001	11%	12%	23%
April 2001 - Mac 2002	9%	12%	21%
April 2002 - Mei 2003	11%	12%	23%
Jun 2003 - Mei 2004	9%	12%	21%
Jun 2004 - Disember 2008	11%	12%	23%
Januari 2009 - Disember 2010	8%	12%	20%
Januari 2011 - Disember 2011	11%	12%	23%
Januari 2012 - Februari 2016			
Gaji RM5,000 dan kurang	11%	13%	24%
Gaji lebih daripada RM5,000	11%	12%	23%
Mac 2016 - Disember 2017			
Ahli berumur di bawah 60 Tahun			
Gaji RM5,000 dan kurang	8%	13%	21%
Gaji lebih daripada RM5,000	8%	12%	20%
Ahli berumur 60 tahun sehingga 75 Tahun			
Gaji RM5,000 dan kurang	4%	6.5%	10.5%
Gaji lebih daripada RM5,000	4%	6%	10%
Januari 2018 - Disember 2018			
Ahli berumur di bawah 60 Tahun			
Gaji RM5,000 dan kurang	11%	13%	24%
Gaji lebih daripada RM5,000	11%	12%	23%
Ahli berumur 60 tahun sehingga 75 Tahun			
Gaji RM5,000 dan kurang	5.5%	6.5%	12%
Gaji lebih daripada RM5,000	5.5%	6%	11.5%
Januari 2019 - Mac 2020			
Ahli berumur di bawah 60 Tahun			
Gaji RM5,000 dan kurang	11%	13%	24%
Gaji lebih daripada RM5,000	11%	12%	23%
Ahli berumur 60 tahun sehingga 75 Tahun			
Gaji RM5,000 dan kurang	-	4%	4%
Gaji lebih daripada RM5,000	-	4%	4%

KADAR CARUMAN (SAMB.)

TAHUN	PEKERJA	MAJIKAN	JUMLAH
April 2020 - Disember 2020			
Ahli berumur di bawah 60 Tahun			
Gaji RM5,000 dan kurang	7%	13%	20%
Gaji lebih daripada RM5,000	7%	12%	19%
Ahli berumur 60 tahun sehingga 75 Tahun			
Gaji RM5,000 dan kurang	-	4%	4%
Gaji lebih daripada RM5,000	-	4%	4%
Januari 2021 - Jun 2022			
Ahli berumur di bawah 60 Tahun			
Gaji RM5,000 dan kurang	9%	13%	22%
Gaji lebih daripada RM5,000	9%	12%	21%
Ahli berumur 60 tahun sehingga 75 Tahun			
Gaji RM5,000 dan kurang	-	4%	4%
Gaji lebih daripada RM5,000	-	4%	4%
Julai 2022 - Disember 2022			
Ahli berumur di bawah 60 Tahun			
Gaji RM5,000 dan kurang	11%	13%	22%
Gaji lebih daripada RM5,000	11%	12%	21%
Ahli berumur 60 tahun sehingga 75 Tahun			
Gaji RM5,000 dan kurang	-	4%	4%
Gaji lebih daripada RM5,000	-	4%	4%
Disember 2022 - Disember 2023			
Ahli berumur di bawah 60 Tahun			
Gaji RM5,000 dan kurang	11%	13%	22%
Gaji lebih daripada RM5,000	11%	12%	21%
Ahli berumur 60 tahun sehingga 75 Tahun			
Gaji RM5,000 dan kurang	-	4%	4%
Gaji lebih daripada RM5,000	-	4%	4%

PETUNJUK PRESTASI

PROFIL AHLI AKTIF MENGIKUT LINGKUNGAN UMUR DAN JANTINA SETAKAT 31 DISEMBER 2023

KUMPULAN UMUR (TAHUN)	BILANGAN LELAKI	BILANGAN PEREMPUAN	JUMLAH AHLI	JUMLAH AHLI (%)	KUMULATIF (%)	JUMLAH SIMPANAN (RM)	JUMLAH SIMPANAN (%)	KUMULATIF (%)
<16	1,202	1,110	2,312	0.03	0.03	5,973,596	0.00	0.00
16-25	947,800	814,327	1,762,127	20.67	20.70	14,422,831,099	1.66	1.66
26-30	838,208	763,900	1,602,108	18.79	39.49	40,893,953,108	4.72	6.38
31-35	694,166	573,310	1,267,476	14.87	54.36	76,332,617,185	8.80	15.18
36-40	578,039	464,179	1,042,218	12.23	66.58	114,191,168,651	13.17	28.35
41-45	462,481	380,684	843,165	9.89	76.47	143,461,455,306	16.54	44.89
46-50	387,025	325,824	712,849	8.36	84.84	164,647,996,751	18.99	63.88
51-55	319,899	258,969	578,868	6.79	91.63	149,302,278,850	17.22	81.09
56-60	224,425	169,187	393,612	4.62	96.24	86,948,157,151	10.03	91.12
61-65	111,708	78,320	190,028	2.23	98.47	42,661,133,875	4.92	96.04
66-70	55,008	35,073	90,081	1.06	99.53	22,114,392,885	2.55	98.59
71-75	21,511	11,976	33,487	0.39	99.92	9,272,625,185	1.07	99.65
76-80	3,710	1,532	5,242	0.06	99.98	2,435,737,069	0.28	99.94
81-85	597	196	793	0.01	99.99	543,207,564	0.06	100.00
>85	370	239	609	0.01	100.00	15,624,784	0.00	100.00
Jumlah Keseluruhan	4,646,149	3,878,826	8,524,975	100.00		867,249,153,060	100.00	

Sumber: Sistem BI KWSP

Nota: Jumlah Amaun Simpanan tidak termasuk dengan dividen tahun 2023

PURATA SIMPANAN AHLI AKTIF YANG BERUMUR 54 TAHUN MENGIKUT JANTINA SETAKAT 31 DISEMBER 2023

TAHUN	LELAKI			PEREMPUAN		
	BILANGAN AHLI	JUMLAH SIMPANAN (RM)	PURATA SIMPANAN (RM)	BILANGAN AHLI	JUMLAH SIMPANAN (RM)	PURATA SIMPANAN (RM)
2019	53,955	14,041,957,159	159,845	40,916	7,575,416,308	98,095
2020	55,585	15,284,553,919	167,729	41,873	8,294,615,228	102,230
2021	54,488	15,504,128,013	166,944	43,706	8,713,996,921	99,276
2022	59,561	16,933,804,850	165,813	50,649	10,190,184,372	89,296
2023	59,838	18,123,265,862	176,676	47,473	11,488,648,580	122,890

PURATA SIMPANAN AHLI YANG BERUMUR 54 TAHUN SETAKAT 31 DISEMBER 2023

TAHUN	AHLI AKTIF			AHLI TIDAK AKTIF		
	BILANGAN AHLI	JUMLAH SIMPANAN (RM)	PURATA SIMPANAN (RM)	BILANGAN AHLI	JUMLAH SIMPANAN (RM)	PURATA SIMPANAN (RM)
2019	94,871	21,617,373,467	134,095	151,021	7,412,652,489	14,560
2020	97,458	23,579,169,147	140,625	156,841	8,530,230,424	16,233
2021	98,194	24,218,124,934	138,536	158,191	8,582,348,366	13,711
2022	110,210	27,123,989,222	132,826	164,505	8,597,318,192	10,501
2023	107,311	29,611,914,443	154,366	164,938	8,668,069,176	9,770

Sumber: Sistem BI KWSP

Nota: Jumlah Amaun Simpanan tidak termasuk dengan dividen tahun 2023