

RINGKASAN KEWANGAN DAN ANALISIS

KEPUTUSAN KEWANGAN

Pendapatan Pelaburan Kasar

KWSP mencatatkan pendapatan pelaburan kasar sebanyak RM43.91 bilion bagi tahun berakhir 31 Disember 2024, penurunan sebanyak RM0.76 bilion atau 2% berbanding RM44.67 bilion pada tahun 2023. Penurunan utama di dalam pendapatan pelaburan kasar ini adalah berpunca daripada pergerakan kerugian tidak nyata atas Tukaran Mata Wang Asing sebanyak RM6.44 bilion, dari RM2.93 bilion keuntungan tidak nyata pada tahun 2023 kepada kerugian tidak nyata berjumlah RM3.51 bilion pada tahun 2024. Penurunan ini adalah disebabkan oleh kelemahan mata wang asing lain berbanding Ringgit Malaysia, terutamanya Dolar AS. Penurunan ini kemudiannya diimbangi dengan kenaikan RM5.37 bilion dalam pendapatan pelaburan daripada faedah, keuntungan dan dividen.

Sebagai tabung simpanan persaraan yang memberi tumpuan kepada pemeliharaan modal simpanan ahli, pendapatan pelaburan KWSP bergantung kepada aliran yang stabil daripada Faedah dan Keuntungan pelaburannya. Pada tahun 2024, KWSP mencatatkan pendapatan pelaburan kasar yang diperolehi daripada faedah dan keuntungan berjumlah RM26.32 bilion, peningkatan sebanyak RM2.64 bilion atau 11% daripada RM23.68 bilion yang dicatat pada tahun 2023. Peningkatan dalam pendapatan pelaburan kasar yang diperolehi daripada faedah dan keuntungan ini didorong oleh pertumbuhan saiz aset pelaburan KWSP.

Pendapatan pelaburan kasar KWSP juga disumbang oleh syarikat-syarikat yang membayar dividen yang stabil. Pada tahun 2024, dividen yang telah disumbangkan kepada jumlah pendapatan pelaburan kasar KWSP adalah sejumlah RM20.16 bilion dengan peningkatan sebanyak 16% dari tahun 2023 yang berjumlah RM17.43 bilion.

Berdasarkan pecahan di antara Simpanan Konvensional dan Simpanan Syariah untuk Pendapatan Pelaburan Kasar, sejumlah RM38.43 bilion telah disumbangkan oleh Simpanan Konvensional manakala baki RM5.48 bilion oleh Simpanan Syariah.

Lain-Lain Pendapatan

Lain-lain Pendapatan menurun sebanyak 10% kepada RM164.63 juta daripada RM182.88 juta pada tahun 2023. Penurunan utama disumbangkan oleh penurunan Dividen Dari Caruman Terlewat Bayar iaitu sebanyak RM7.54 juta, pengurangan daripada Caj Lewat Bayar yang dikutip daripada majikan ke atas Caruman Terlewat Bayar sebanyak RM6.15 juta dan pengurangan Faedah Pendapatan Tidak Patuh Syariah daripada Akaun Semasa Luar Negara sebanyak RM3.60 juta.



PENDAPATAN PELABURAN KASAR

RM43.91 bilion

bagi tahun berakhir 31 Disember 2024

Perbelanjaan Operasi

Pada tahun 2024, Perbelanjaan Operasi KWSP meningkat sebanyak 6% kepada RM1,910.19 juta berbanding RM1,809.79 juta pada tahun 2023. Penyumbang utama kepada peningkatan ini ialah kenaikan Kos Staf, selaras dengan kenaikan gaji tahunan. Selain itu, Perkhidmatan Teknikal berkaitan *Information Technology* (IT) telah meningkat sebanyak RM30.41 juta pada tahun 2024 berbanding tahun 2023.

Caj Berkanun

Caj berkanun merangkumi bayaran Bantuan Kematian dan Bantuan Hilang Upaya kepada waris dan ahli masing-masing di bawah Seksyen 58(1) dan 58(2) termasuk Kos Invokasi di bawah Seksyen 50(3) dalam Akta KWSP, 1991 yang telah diiktiraf pada tahun tersebut. Penurunan adalah sebanyak 11% daripada RM89.87 juta pada tahun 2023 kepada RM79.67 juta pada tahun 2024, disumbangkan oleh penurunan Kos Invokasi sebanyak RM10.60 juta.

Keuntungan Bersih Boleh Diagih Kepada Ahli

KWSP mencatatkan keuntungan bersih boleh diagih kepada ahli berjumlah RM40.66 bilion pada tahun 2024. Peruntukan bagi Simpanan Konvensional dan Simpanan Syariah masing-masing berjumlah RM35.42 bilion dan RM5.24 bilion. Nisbah Simpanan Ahli (*Members' Savings Ratio - MSR*) akan terus digunakan oleh KWSP selepas pelaksanaan pengasingan portfolio SS dan SK bagi mengagihkan pendapatan dan perbelanjaan *common* di bawah *Head Office* (HO) kepada SS dan SK.



Nisbah Simpanan Ahli (MSR)

13.94%

RINGKASAN KEWANGAN DAN ANALISIS

KEDUDUKAN KEWANGAN

Aset Pelaburan

Jumlah aset pelaburan meningkat sebanyak RM113.89 bilion atau 10% daripada RM1,135.82 bilion pada tahun 2023 kepada RM1,249.71 bilion pada tahun 2024, sejajar dengan peningkatan yang dicatat daripada Instrumen Pendapatan Tetap dan Instrumen Ekuiti. Jumlah aset pelaburan merangkumi Aset Simpanan Konvensional yang berjumlah RM1,081.15 bilion atau 87%, Aset Simpanan Syariah berjumlah RM167.41 bilion atau 13%, dan Aset *Head Office* berjumlah RM1.15 bilion daripada jumlah aset pelaburan.

Setakat Disember 2024, nilai Aset Kewangan pada Nilai Saksama melalui Pendapatan Komprehensif Lain berjumlah RM612.83 bilion atau 49% daripada jumlah aset pelaburan, meningkat sebanyak RM86.50 bilion berbanding tahun 2023 yang dicatat pada RM526.33 bilion. Aset Kewangan pada Nilai Saksama melalui Pendapatan Komprehensif Lain, yang sebahagian besarnya merangkumi pelaburan ekuiti tersenarai, terdiri daripada Aset Simpanan Konvensional berjumlah RM520.49 bilion dan Aset Simpanan Syariah berjumlah RM92.34 bilion.

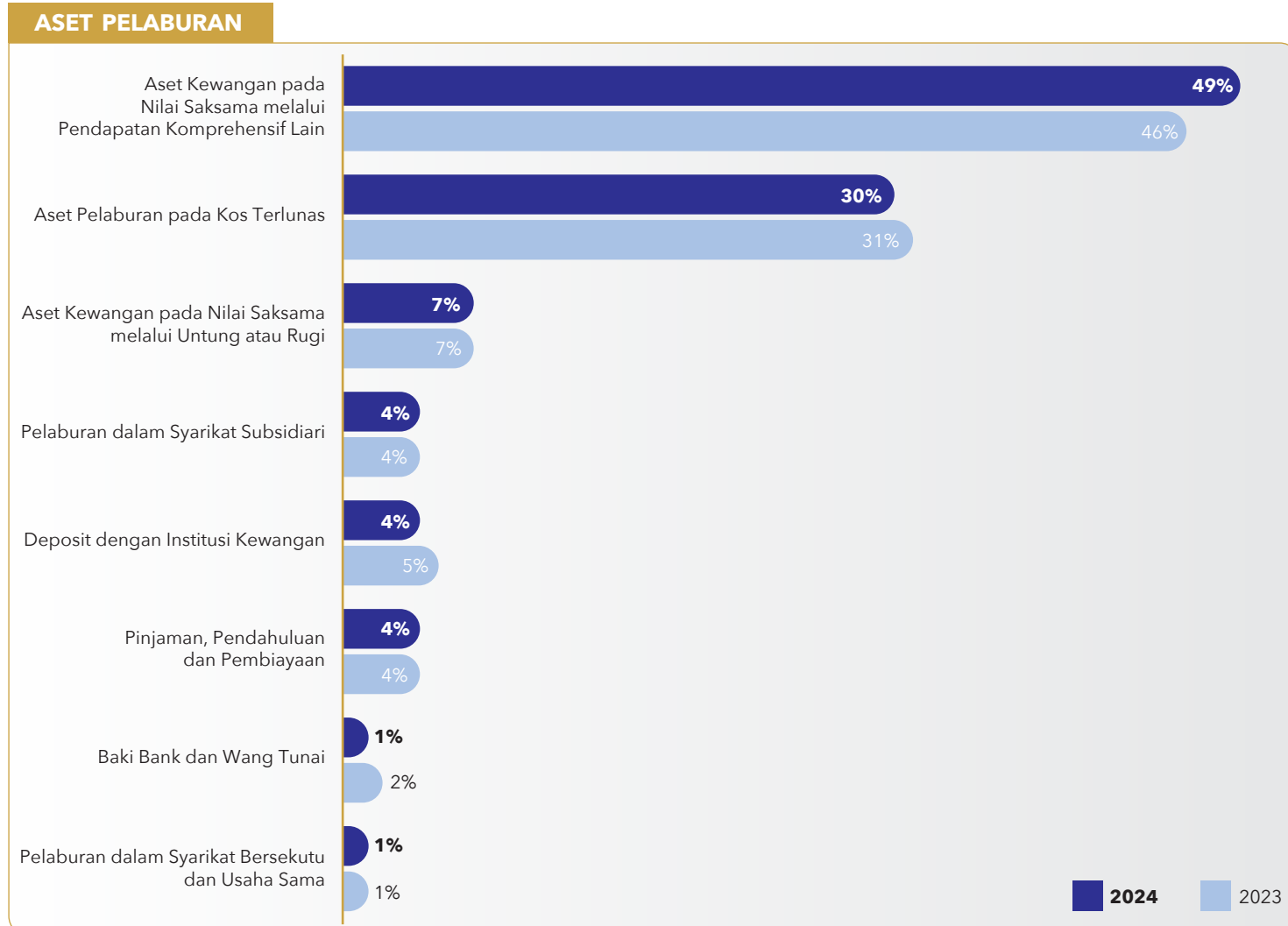
Bagi pendedahan KWSP kepada aset yang berisiko rendah dan menjana pendapatan yang stabil, iaitu aset yang dikategorikan sebagai Aset Pelaburan pada Kos Terlunas dan Pinjaman, Pendahuluan dan Pembiayaan masing-masing berjumlah

RM376.79 bilion atau 30% dan RM46.92 bilion atau 4%. Bagi Aset Pelaburan pada Kos Terlunas, pecahan di antara Aset Simpanan Konvensional dan Simpanan Syariah masing-masing berjumlah RM327.35 bilion dan RM49.44 bilion manakala untuk Pinjaman, Pendahuluan dan Pembiayaan, pecahan Aset Simpanan Konvensional dan Simpanan Syariah masing-masing berjumlah RM39.89 bilion dan RM7.03 bilion.

Pada tahun 2024, pelaburan tambahan juga dibuat ke dalam syarikat subsidiari, bersekutu dan usaha sama terutamanya ke dalam kelas aset berkaitan inflasi asing. Secara kumulatif, pegangan di dalam syarikat subsidiari, bersekutu dan usaha sama masing-masing berjumlah RM59.33 bilion atau 5% daripada jumlah pelaburan, peningkatan sebanyak RM3.11 bilion atau 6% daripada RM56.22 bilion pada tahun 2023. Jumlahnya terdiri daripada Aset Simpanan Konvensional berjumlah RM50.59 bilion dan Aset Simpanan Syariah berjumlah RM8.74 bilion.

Terdapat penurunan sebanyak 0.3% atau RM0.16 bilion di dalam Deposit dengan Institusi Kewangan yang membawa jumlah kepada RM52.03 bilion atau 4% daripada jumlah aset pelaburan KWSP.

Lain-Lain Aset Pelaburan ialah Aset Kewangan pada Nilai Saksama melalui Untung atau Rugi, Hartanah Pelaburan, Aset Dipegang Untuk Jualan dan Baki Bank dan Wang Tunai di mana masing-masing berjumlah RM85.02 bilion, RM0.80 bilion, RM0.11 bilion dan RM15.88 bilion.



RINGKASAN KEWANGAN DAN ANALISIS

2024

Liabiliti

Jumlah liabiliti meningkat sebanyak 21% kepada RM6.63 bilion daripada RM5.50 bilion pada tahun 2023, yang mana penyumbang utama adalah daripada peningkatan dalam Liabiliti Kewangan Pada Nilai Saksama Melalui Untung Atau Rugi.

Caruman

Setakat 31 Disember 2024, caruman terkumpul mencecah RM1,269.68 bilion menunjukkan peningkatan sebanyak 11% atau RM122.90 bilion, daripada baki penutup RM1,146.78 bilion pada tahun 2023. Daripada caruman terkumpul sebanyak RM1,269.68 bilion, Simpanan Konvensional direkodkan sebanyak RM1,092.28 bilion manakala Simpanan Syariah pula direkodkan sebanyak RM176.29 bilion dan *Head Office* berjumlah sebanyak RM1.11 bilion. Jumlah pengeluaran dan pengembalian caruman pada tahun 2024 telah mencatat jumlah yang tinggi sebanyak RM68.28 bilion berbanding pada tahun 2023 sebanyak RM50.57 bilion. Pertumbuhan baki Akaun Caruman adalah disebabkan oleh peruntukan dividen tahunan bagi tahun 2024 yang berjumlah RM73.24 bilion.

Kutipan Caruman Pada Tahun Semasa

Pada tahun 2024, sejumlah RM108.22 bilion telah dikutip daripada majikan dan ahli, berbanding RM97.56 bilion pada tahun sebelumnya. Ini menunjukkan peningkatan sebanyak RM10.66 bilion atau 11%, sejajar dengan kenaikan jumlah ahli yang aktif pada tahun 2024. Secara purata, kira-kira RM9.02 bilion telah dikutip setiap bulan pada tahun 2024.

Pengeluaran dan Pengembalian Caruman Pada Tahun Semasa

Jumlah pengeluaran dan pengembalian caruman tahun 2024 berjumlah RM68.28 bilion terdiri daripada RM52.17 bilion untuk Simpanan Konvensional manakala Simpanan Syariah berjumlah RM16.11 bilion, berbanding RM50.57 bilion pada tahun sebelum. Jumlah ini menunjukkan peningkatan sebanyak RM17.71 bilion atau 35%. Tiada fasiliti pengeluaran khas yang diperkenalkan pada tahun 2024 berbanding tahun sebelumnya. Secara purata, kira-kira RM5.69 bilion telah dibayar kepada ahli dan waris setiap bulan pada tahun 2024. Maklumat terperinci mengenai pengeluaran disediakan di ruangan Statistik dalam Laporan Tahunan Bersepadu ini.

Lebih Kumulatif dan Rizab

Setakat 31 Disember 2024, Lebih Kumulatif dan Rizab adalah sebanyak negatif RM23.62 bilion, merangkumi RM16.42 bilion di dalam Lebih Kumulatif dan negatif RM40.04 bilion di dalam Rizab Aset Kewangan Pada Nilai Saksama Melalui Pendapatan Komprehensif Lain. Ini menunjukkan peningkatan sebanyak negatif RM13.24 bilion daripada negatif RM10.38 bilion pada tahun 2023. Ianya selari dengan trend penurunan baki di dalam Rizab Aset Kewangan Pada Nilai Saksama Melalui Pendapatan Komprehensif Lain setakat 31 Disember 2024 yang disebabkan oleh peningkatan kerugian tidak nyata bersih bagi penilaian semula Aset Kewangan terutamanya portfolio ekuiti.

SIJIL KETUA AUDIT NEGARA



SIJIL KETUA AUDIT NEGARA MENGENAI PENYATA KEWANGAN KUMPULAN WANG SIMPANAN PEKERJA BAGI TAHUN BERAKHIR 31 DISEMBER 2024

Sijil Mengenai Pengauditan Penyata Kewangan

Pendapat

Saya telah memberikan kuasa kepada firma audit swasta di bawah subseksyen 7(3) Akta Audit 1957 [Akta 62] untuk mengaudit Penyata Kewangan Kumpulan Wang Simpanan Pekerja. Penyata kewangan tersebut merangkumi Penyata Kedudukan Kewangan pada 31 Disember 2024 Kumpulan Wang Simpanan Pekerja dan Kumpulan dan Penyata Pendapatan Komprehensif, Penyata Perubahan Dalam Aset Bersih Boleh Diagih Kepada Ahli, Penyata Perubahan Dalam Ekuiti serta Penyata - Penyata Aliran Tunai bagi tahun berakhir pada tarikh tersebut dan nota kepada penyata kewangan termasuklah ringkasan polisi perakaunan yang material seperti yang dinyatakan pada muka surat 152 hingga 345.

Pada pendapat saya, penyata kewangan ini memberikan gambaran yang benar dan saksama mengenai kedudukan kewangan Kumpulan Wang Simpanan Pekerja dan Kumpulan pada 31 Disember 2024 dan prestasi kewangan serta aliran tunai bagi tahun berakhir pada tarikh tersebut selaras dengan Piawaian Pelaporan Kewangan Malaysia (MFRS) dan keperluan Akta Kumpulan Wang Simpanan Pekerja 1991 [Akta 452].

Asas Kepada Pendapat

Pengauditan telah dilaksanakan berdasarkan Akta Audit 1957 dan International Standards of Supreme Audit Institutions. Tanggungjawab saya dihuraikan selanjutnya di perenggan Tanggungjawab Juruaudit Terhadap Pengauditan Penyata Kewangan dalam sijil ini. Saya percaya bahawa bukti audit yang diperoleh adalah mencukupi dan bersesuaian untuk dijadikan asas kepada pendapat saya.

Kebebasan dan Tanggungjawab Etika Lain

Saya adalah bebas daripada Kumpulan Wang Simpanan Pekerja dan Kumpulan serta telah memenuhi tanggungjawab etika lain berdasarkan International Standards of Supreme Audit Institutions.

Maklumat Lain Selain Daripada Penyata Kewangan dan Sijil Juruaudit Mengenainya

Lembaga, Kumpulan Wang Simpanan Pekerja bertanggungjawab terhadap maklumat lain dalam Laporan Tahunan. Pendapat saya terhadap Penyata Kewangan Kumpulan Wang Simpanan Pekerja dan Kumpulan tidak meliputi maklumat lain selain daripada penyata kewangan dan Sijil Juruaudit mengenainya dan saya tidak menyatakan sebarang bentuk kesimpulan jaminan mengenainya.

Tanggungjawab Lembaga Terhadap Penyata Kewangan

Lembaga bertanggungjawab terhadap penyediaan Penyata Kewangan Kumpulan Wang Simpanan Pekerja dan Kumpulan yang memberi gambaran benar dan saksama selaras dengan Piawaian Pelaporan Kewangan Malaysia (MFRS) dan keperluan Akta Kumpulan Wang Simpanan Pekerja 1991 [Akta 452]. Lembaga juga bertanggungjawab terhadap penetapan kawalan dalaman yang perlu bagi membolehkan penyediaan Penyata Kewangan Kumpulan Wang Simpanan Pekerja dan Kumpulan yang bebas daripada salah nyata yang ketara, sama ada disebabkan fraud atau kesilapan.

Semasa penyediaan Penyata Kewangan Kumpulan Wang Simpanan Pekerja dan Kumpulan, Lembaga bertanggungjawab untuk menilai keupayaan Kumpulan Wang Simpanan Pekerja dan Kumpulan untuk beroperasi sebagai satu usaha berterusan, mendedahkannya jika berkaitan serta menggunakannya sebagai asas perakaunan.

Tanggungjawab Juruaudit Terhadap Pengauditan Penyata Kewangan

Objektif saya adalah untuk memperoleh keyakinan yang munasabah sama ada Penyata Kewangan Kumpulan Wang Simpanan Pekerja dan Kumpulan secara keseluruhannya adalah bebas daripada salah nyata yang ketara, sama ada disebabkan fraud atau kesilapan, dan mengeluarkan Sijil Juruaudit yang merangkumi pendapat saya. Jaminan yang munasabah adalah satu tahap jaminan yang tinggi, tetapi bukan satu jaminan bahawa audit yang dijalankan mengikut International Standards of Supreme Audit Institutions akan sentiasa mengesan salah nyata yang ketara apabila ia wujud. Salah nyata boleh wujud daripada fraud atau kesilapan dan dianggap ketara sama ada secara individu atau agregat sekiranya boleh dijangkakan dengan munasabah untuk mempengaruhi keputusan ekonomi yang dibuat oleh pengguna berdasarkan penyata kewangan ini.

Sebagai sebahagian daripada pengauditan mengikut International Standards of Supreme Audit Institutions, saya menggunakan pertimbangan profesional dan mengekalkan keraguan profesional sepanjang pengauditan. Saya juga:

SIJIL KETUA AUDIT NEGARA

- a. mengenal pasti dan menilai risiko salah nyata ketara dalam Penyata Kewangan Kumpulan Wang Simpanan Pekerja dan Kumpulan, sama ada disebabkan fraud atau kesilapan, merangka dan melaksanakan prosedur audit yang responsif terhadap risiko berkenaan serta mendapatkan bukti audit yang mencukupi dan bersesuaian untuk memberikan asas kepada pendapat saya. Risiko untuk tidak mengesan salah nyata ketara akibat daripada fraud adalah lebih tinggi daripada kesilapan kerana fraud mungkin melibatkan pakatan, pemalsuan, ketinggalan yang disengajakan, representasi yang salah, atau mengatasi kawalan dalaman;
- b. memahami kawalan dalaman yang relevan untuk merangka prosedur audit yang bersesuaian tetapi bukan untuk menyatakan pendapat mengenai keberkesanan kawalan dalaman Kumpulan Wang Simpanan Pekerja dan Kumpulan;
- c. menilai kesesuaian dasar perakaunan yang diguna pakai, kemunasabahan anggaran perakaunan dan pendedahan yang berkaitan oleh Lembaga;
- d. membuat kesimpulan terhadap kesesuaian penggunaan asas perakaunan untuk usaha berterusan oleh Lembaga dan berdasarkan bukti audit yang diperolehi, sama ada wujudnya ketidakpastian ketara yang berkaitan dengan peristiwa atau keadaan yang mungkin menimbulkan keraguan yang signifikan terhadap keupayaan Kumpulan Wang Simpanan Pekerja atau Kumpulan sebagai satu usaha berterusan. Jika saya membuat kesimpulan bahawa ketidakpastian ketara wujud, saya perlu melaporkan dalam Sijil Juruaudit terhadap pendedahan yang berkaitan dalam Penyata Kewangan Kumpulan Wang Simpanan Pekerja dan Kumpulan atau, jika pendedahan tersebut tidak mencukupi, pendapat saya akan diubah. Kesimpulan saya dibuat berdasarkan bukti audit yang diperolehi sehingga tarikh Sijil Juruaudit. Bagaimanapun, peristiwa atau keadaan pada masa hadapan berkemungkinan menyebabkan Kumpulan Wang Simpanan Pekerja atau Kumpulan tidak lagi berupaya meneruskan operasi secara usaha berterusan;
- e. menilai persembahan secara keseluruhan, struktur dan kandungan Penyata Kewangan Kumpulan Wang Simpanan Pekerja dan Kumpulan, termasuk pendedahannya, dan sama ada penyata kewangan tersebut telah melaporkan asas-asas urus niaga dan peristiwa-peristiwa yang memberikan gambaran saksama; dan
- f. mendapatkan bukti audit yang mencukupi dan bersesuaian berkaitan maklumat kewangan entiti dan aktiviti perniagaan dalam Kumpulan untuk memberikan pendapat terhadap Penyata Kewangan Kumpulan. Saya bertanggungjawab untuk hala tuju, pengawasan dan pelaksanaan pengauditan kumpulan. Saya hanya bertanggungjawab terhadap pendapat saya.

Lembaga telah dimaklumkan, antaranya mengenai skop dan tempoh pengauditan yang dirancang serta penemuan audit yang signifikan termasuk kelemahan kawalan dalaman yang dikenal pasti semasa pengauditan.

Saya juga telah memaklumkan Lembaga bahawa saya telah mematuhi keperluan etika yang berkaitan dengan kebebasan, dan telah memaklumkan semua hubungan dan hal-hal lain yang berkemungkinan menjejaskan kebebasan dan langkah pencegahan yang bersesuaian, sekiranya berkaitan.


Laporan Mengenai Keperluan Perundangan dan Peraturan Lain

Berdasarkan keperluan Akta Kumpulan Wang Simpanan Pekerja 1991 [*Akta 452*], saya juga melaporkan syarikat subsidiari yang tidak diaudit oleh saya, telah dinyatakan di Nota 38 dalam penyata kewangan.

Hal-hal Lain

Kumpulan Wang Simpanan Pekerja hendaklah memantapkan kawalan dalaman sistem dengan memastikan akses pengguna yang telah berhenti atau berpindah dinyahaktif dalam tempoh yang ditetapkan selaras dengan Polisi Keselamatan Maklumat Kumpulan Wang Simpanan Pekerja berkuat kuasa. Perkara ini penting untuk menjamin kerahsiaan dan keselamatan data.

Sijil ini dibuat untuk Lembaga, Kumpulan Wang Simpanan Pekerja berdasarkan keperluan Akta Kumpulan Wang Simpanan Pekerja 1991 [*Akta 452*] dan bukan untuk tujuan lain. Saya tidak bertanggungjawab terhadap pihak lain bagi kandungan sijil ini.



(DATO' SERI WAN SURAYA WAN MOHD RADZI)
KETUA AUDIT NEGARA
MALAYSIA

PUTRAJAYA
14 OGOS 2025



PENYATA PENGERUSI DAN SEORANG AHLI LEMBAGA

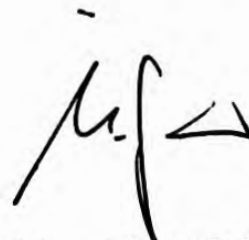
Kami, **TAN SRI DATO' SERI MOHD ZUKI BIN ALI** dan **KHALID BIN SUFAT** yang merupakan Pengerusi dan salah seorang Ahli Lembaga, kepada **LEMBAGA KUMPULAN WANG SIMPANAN PEKERJA**, dengan ini menyatakan bahawa, pada pendapat Lembaga, Penyata Kewangan yang mengandungi Penyata Kedudukan Kewangan, Penyata Pendapatan Komprehensif, Penyata Perubahan Dalam Aset Bersih Boleh Diagih Kepada Ahli, Penyata Perubahan Dalam Ekuiti dan Penyata Aliran Tunai yang berikut ini beserta dengan Nota-Nota kepada Penyata Kewangan di dalamnya, adalah disediakan untuk menunjukkan pandangan yang benar dan saksama berkenaan kedudukan **KUMPULAN WANG SIMPANAN PEKERJA** pada 31 Disember 2024, hasil kendaliannya serta perubahan kedudukan kewangannya bagi tahun berakhir pada tarikh tersebut.

Bagi pihak Lembaga,



NAMA : TAN SRI DATO' SERI MOHD ZUKI BIN ALI
GELARAN : PENERUSI KWSP
TARIKH : 18 APRIL 2025
TEMPAT : KUALA LUMPUR

Bagi pihak Lembaga,



NAMA : KHALID BIN SUFAT
GELARAN : AHLI LEMBAGA KWSP
TARIKH : 18 APRIL 2025
TEMPAT : KUALA LUMPUR

PENGAKUAN OLEH PEGAWAI UTAMA YANG BERTANGGUNGJAWAB KE ATAS PENGURUSAN KEWANGAN LEMBAGA KUMPULAN WANG SIMPANAN PEKERJA

Saya, **MOHAMAD HAFIZ BIN KASSIM**, pegawai utama yang bertanggungjawab ke atas pengurusan kewangan dan rekod-rekod perakaunan **LEMBAGA KUMPULAN WANG SIMPANAN PEKERJA** dengan ikhlasnya mengaku bahawa Penyata Kewangan yang mengandungi Penyata Kedudukan Kewangan, Penyata Pendapatan Komprehensif, Penyata Perubahan Dalam Aset Bersih Boleh Diagih Kepada Ahli, Penyata Perubahan Dalam Ekuiti dan Penyata Aliran Tunai dalam kedudukan kewangan yang berikut ini beserta dengan Nota-Nota kepada Penyata Kewangan di dalamnya mengikut sebaik-baik pengetahuan dan kepercayaan saya, adalah betul dan saya membuat ikrar ini dengan sebenarnya mempercayai bahawa ia adalah benar dan mengikut kehendak-kehendak Akta Akuan Berkanun, 1960.

Sebenarnya dan]
sesungguhnya diakui]
oleh penama di atas di]
KUALA LUMPUR]
pada 18 April 2025]



MOHAMAD HAFIZ BIN KASSIM

Di hadapan saya



PENYATA KEDUDUKAN KEWANGAN

pada 31 Disember 2024

	Nota	Kumpulan	
		31 Disember 2024 (RM'000)	31 Disember 2023 (RM'000)
ASET			
Baki Bank dan Wang Tunai		21,008,339	26,933,476
Deposit dengan Institusi Kewangan	3	51,981,634	56,598,455
Penghutang, Deposit dan Prabayaran	4	3,470,036	6,567,651
Pinjaman, Pendahuluan dan Pembiayaan	5	86,332,505	87,824,825
Aset Kewangan pada Nilai Saksama melalui Untung atau Rugi	6	112,199,267	105,536,209
Aset Kewangan pada Nilai Saksama melalui Pendapatan Komprehensif Lain	7	625,453,364	538,854,253
Aset Pelaburan pada Kos Terlunas	8	380,799,344	352,694,343
Pelaburan dalam Syarikat Usaha Sama	9	4,581,104	5,117,692
Pelaburan dalam Syarikat Bersekutu	10	18,422,892	18,126,105
Aset Dipegang untuk Jualan	12	278,718	151,542
Inventori	13	2,822,526	3,051,160
Aset Tak Ketara	14	309,469	303,050
Hartanah Pelaburan	15	22,779,425	24,298,104
Aset Hak atas Penggunaan	16	391,189	457,294
Hartanah, Loji dan Peralatan	17	1,291,145	1,238,559
Aset Cukai Tertunda	18	173,364	144,395
		1,332,294,321	1,227,897,113
EKUITI			
Kepentingan Tak Kawal		4,796,476	4,844,288
LIABILITI			
Pemiutang Pengeluaran Caruman		10,806	7,611
Pemiutang dan Liabiliti Terakru	19	6,246,203	6,483,053
Deposit dan Pendahuluan	20	47,581,314	45,736,408
Liabiliti Pajakan	16	621,061	690,869
Liabiliti Kewangan pada Nilai Saksama melalui Untung atau Rugi	6	1,797,029	681,274
Pinjaman dan Overdraif	21	21,018,638	25,893,194
Peruntukan Cukai		43,933	90,481
Manfaat Pekerja	22	427,806	419,448
Liabiliti Cukai Tertunda	18	127,028	117,700
		77,873,818	80,120,038
Aset Bersih Boleh Diagih kepada Ahli			
Caruman		1,269,683,265	1,146,777,786
Lebihan Kumulatif dan Rizab		(20,059,238)	(3,844,999)
	23	1,249,624,027	1,142,932,787
		1,332,294,321	1,227,897,113

Nota-nota yang disertakan adalah merupakan sebahagian asasi, dan perlu dibaca bersama Penyata ini.

PENYATA KEDUDUKAN KEWANGAN
pada 31 Disember 2024

2024

	Nota	KWSP	
		31 Disember 2024 (RM'000)	31 Disember 2023 (RM'000)
ASET			
Baki Bank dan Wang Tunai		16,250,453	22,714,662
Deposit dengan Institusi Kewangan	3	52,032,989	52,193,784
Penghutang, Deposit dan Prabayaran	4	1,607,141	4,706,667
Pinjaman, Pendahuluan dan Pembiayaan	5	47,103,973	48,758,649
Aset Kewangan pada Nilai Saksama melalui Untung atau Rugi	6	85,023,154	80,755,378
Aset Kewangan pada Nilai Saksama melalui Pendapatan Komprehensif Lain	7	612,828,474	526,329,555
Aset Pelaburan pada Kos Terlunas	8	376,785,918	348,409,290
Pelaburan dalam Syarikat Usaha Sama	9	24,500	24,500
Pelaburan dalam Syarikat Bersekutu	10	12,555,048	12,261,119
Pelaburan dalam Syarikat Subsidiari	11	46,754,456	43,929,570
Aset Dipegang untuk Jualan	12	106,675	14,839
Aset Tak Ketara	14	9,625	15,929
Hartanah Pelaburan	15	800,438	989,265
Aset Hak atas Penggunaan	16	471,896	526,503
Hartanah, Loji dan Peralatan	17	336,813	268,628
		1,252,691,553	1,141,898,338
LIABILITI			
Pemiutang Pengeluaran Caruman		10,806	7,611
Pemiutang dan Liabiliti Terakru	19	3,374,307	3,499,768
Deposit dan Pendahuluan	20	539,082	416,331
Liabiliti Pajakan	16	542,757	583,766
Liabiliti Kewangan pada Nilai Saksama melalui Untung atau Rugi	6	1,746,941	587,491
Manfaat Pekerja	22	413,602	405,477
		6,627,495	5,500,444
Aset Bersih Boleh Diagih kepada Ahli			
Caruman		1,269,683,265	1,146,777,786
Lebihan Kumulatif dan Rizab		(23,619,207)	(10,379,892)
	23	1,246,064,058	1,136,397,894
		1,252,691,553	1,141,898,338

Nota-nota yang disertakan adalah merupakan sebahagian asasi, dan perlu dibaca bersama Penyata ini.

PENYATA PENDAPATAN KOMPREHENSIF

bagi tahun berakhir 31 Disember 2024

	Nota	Kumpulan	
		31 Disember 2024 (RM'000)	31 Disember 2023 (RM'000)
PENDAPATAN			
Pendapatan Pelaburan Kasar	24	47,085,962	48,917,781
Perbelanjaan Pelaburan	25	(2,675,574)	(2,247,775)
Rosot Nilai Dicatat Semula/(Rosot Nilai) Bersih atas Aset Kewangan Pelaburan	26	490,146	(170,875)
Rosot Nilai Bersih atas Pelaburan dalam Syarikat Bersekutu	27	(240,481)	(99,482)
Pendapatan Pelaburan Bersih		44,660,053	46,399,649
Lain-lain Pendapatan	28	315,041	298,437
Jumlah Pendapatan		44,975,094	46,698,086
PERBELANJAAN			
Perbelanjaan Operasi	29	(6,258,318)	(5,476,052)
Caj Berkanun	30	(79,673)	(89,872)
Jumlah Perbelanjaan		(6,337,991)	(5,565,924)
Keuntungan Bersih		38,637,103	41,132,162
Perkongsian Keuntungan dalam Syarikat Bersekutu dan Usaha Sama		885,103	887,928
Keuntungan Bersih sebelum Cukai dan Zakat		39,522,206	42,020,090
Cukai dan Zakat	31	(453,238)	(352,023)
Keuntungan Bersih selepas Cukai dan Zakat		39,068,968	41,668,067
Keuntungan Bersih Boleh Diagih kepada Ahli	23.2	(38,902,402)	(41,460,867)
Keuntungan bagi Kumpulan (Bahagian Kepentingan Tak Kawal)		166,566	207,200

PENYATA PENDAPATAN KOMPREHENSIF
bagi tahun berakhir 31 Disember 2024

2024

	Nota	Kumpulan	
		31 Disember 2024 (RM'000)	31 Disember 2023 (RM'000)
Pendapatan Komprehensif Lain:			
Item tidak akan Diklasifikasikan Semula Kemudiannya ke Untung atau Rugi			
Pelarasan Manfaat Pekerja untuk Tahun Kewangan Semasa (Kerugian)/Keuntungan Tidak Nyata Bersih atas Penilaian Semula Nilai Saksama terhadap Pelaburan dalam Instrumen Ekuiti pada Nilai Saksama melalui Pendapatan Komprehensif Lain	23.3	(27,018)	(37,482)
Pendapatan Tidak Patuh Syariah bagi Lebihan Keuntungan daripada Klasifikasi Semula Sekuriti daripada Syariah kepada Konvensional	23.2	(11,621,263)	13,433,782
Keuntungan Nyata Bersih atas Pelaburan dalam Instrumen Ekuiti pada Nilai Saksama melalui Pendapatan Komprehensif Lain	23.2	4,928	8,532
Cukai Dibayar atas Pelaburan Global	23.2	31,266,917	22,714,460
		(254,991)	(178,465)
		19,368,573	35,940,827
Item akan atau mungkin Diklasifikasikan Semula Kemudiannya ke Untung atau Rugi			
Keuntungan Tidak Nyata Bersih atas Penilaian Semula Nilai Saksama terhadap Pelaburan dalam Instrumen Hutang pada Nilai Saksama melalui Pendapatan Komprehensif Lain	23.3	330,207	6,565,683
Perubahan Bersih pada Nilai Saksama bagi Instrumen Hutang pada Nilai Saksama melalui Pendapatan Komprehensif Lain Diklasifikasikan Semula ke Untung atau Rugi atas Penjualan		44,421	(2,131,135)
Perubahan Bersih pada Elaun Rosot Nilai terhadap Pelaburan dalam Instrumen Hutang pada Nilai Saksama melalui Pendapatan Komprehensif Lain		(20,817)	17,692
Perbezaan Tukaran Mata Wang Asing		(1,180,151)	1,916,543
Pergerakan Bersih atas Nilai Derivatif untuk Lindung Nilai Aliran Tunai		(192,977)	661,121
Perkongsiannya Pendapatan Komprehensif Lain daripada Syarikat Bersekutu dan Usaha Sama		(54,494)	349,750
Perubahan Bersih pada Rizab-rizab Diklasifikasikan Semula ke Untung atau Rugi atas Perubahan Pegangan Ekuiti dalam Syarikat Bersekutu dan Usaha Sama		22,004	22,676
		(1,051,807)	7,402,330
Jumlah Pendapatan Komprehensif Lain sebelum Diagih kepada Ahli		18,316,766	43,343,157
Amaun Boleh Diagihkan kepada Ahli		(18,314,926)	(43,230,713)
Keuntungan Komprehensif Lain bagi Kumpulan (Bahagian Kepentingan Tak Kawal)		1,840	112,444
Jumlah Pendapatan Komprehensif bagi Kumpulan (Bahagian Kepentingan Tak Kawal)		168,406	319,644

Nota-nota yang disertakan adalah merupakan sebahagian asasi, dan perlu dibaca bersama Penyata ini.

PENYATA PENDAPATAN KOMPREHENSIF

bagi tahun berakhir 31 Disember 2024

	Nota	KWSP	
		31 Disember 2024 (RM'000)	31 Disember 2023 (RM'000)
PENDAPATAN			
Pendapatan Pelaburan Kasar	24	43,912,998	44,674,405
Perbelanjaan Pelaburan	25	(1,738,437)	(1,572,662)
Rosot Nilai Dicitat Semula/(Rosot Nilai) Bersih atas Aset Kewangan Pelaburan (Rosot Nilai)/Rosot Nilai Dicitat Semula Bersih atas Pelaburan dalam Syarikat Subsidiari dan Bersekutu	26 27	622,647 (316,647)	(58,295) 8,872
Pendapatan Pelaburan Bersih		42,480,561	43,052,320
Lain-lain Pendapatan	28	164,633	182,881
Jumlah Pendapatan		42,645,194	43,235,201
PERBELANJAAN			
Perbelanjaan Operasi	29	(1,910,186)	(1,809,789)
Caj Berkanun	30	(79,673)	(89,872)
Jumlah Perbelanjaan		(1,989,859)	(1,899,661)
Keuntungan Bersih Boleh Diagih kepada Ahli	23.2	40,655,335	41,335,540

PENYATA PENDAPATAN KOMPREHENSIF
bagi tahun berakhir 31 Disember 2024

2024

	Nota	KWSP	
		31 Disember 2024 (RM'000)	31 Disember 2023 (RM'000)
Pendapatan Komprehensif Lain:			
Item tidak akan Diklasifikasikan Semula Kemudiannya ke Untung atau Rugi			
Pelarasan Manfaat Pekerja untuk Tahun Kewangan Semasa (Kerugian)/Keuntungan Tidak Nyata Bersih atas Penilaian Semula Nilai Saksama terhadap Pelaburan dalam Instrumen Ekuiti pada Nilai Saksama melalui Pendapatan Komprehensif Lain		(27,509)	(36,267)
Pendapatan Tidak Patuh Syariah bagi Lebihan Keuntungan daripada Klasifikasi Semula Sekuriti daripada Syariah kepada Konvensional	23.3	(11,621,263)	14,035,225
Keuntungan Nyata Bersih atas Pelaburan dalam Instrumen Ekuiti pada Nilai Saksama melalui Pendapatan Komprehensif Lain	23.2	4,928	8,532
Cukai Dibayar atas Pelaburan Global	23.2	31,266,917	22,714,460
		(254,991)	(178,465)
		19,368,082	36,543,485
Item akan atau mungkin Diklasifikasikan Semula Kemudiannya ke Untung atau Rugi			
Keuntungan Tidak Nyata Bersih atas Penilaian Semula Nilai Saksama terhadap Pelaburan dalam Instrumen Hutang pada Nilai Saksama melalui Pendapatan Komprehensif Lain	23.3	331,248	6,566,848
Perubahan Bersih pada Nilai Saksama bagi Instrumen Hutang pada Nilai Saksama melalui Pendapatan Komprehensif Lain Diklasifikasikan Semula ke Untung atau Rugi atas Penjualan	23.3	(18,871)	(2,335,207)
Perubahan Bersih pada Elaun Rosot Nilai terhadap Pelaburan dalam Instrumen Hutang pada Nilai Saksama melalui Pendapatan Komprehensif Lain	23.3	(4,856)	(3,856)
		307,521	4,227,785
Jumlah Pendapatan Komprehensif Lain Boleh Diagih kepada Ahli		19,675,603	40,771,270
Tambahan dalam Aset Bersih Boleh Diagih kepada Ahli		60,330,938	82,106,810

Nota-nota yang disertakan adalah merupakan sebahagian asasi, dan perlu dibaca bersama Penyata ini.

PENYATA PERUBAHAN DALAM ASET BERSIH BOLEH DIAGIH KEPADA AHLI

bagi tahun berakhir 31 Disember 2024

	Nota	Kumpulan	
		2024 (RM'000)	2023 (RM'000)
Pada 1 Januari		1,142,932,787	1,006,432,271
Tambah/(Tolak):			
Tambahan dalam Aset Bersih Boleh Diagih kepada Ahli		57,313,883	84,691,580
Terimaan dan Pelarasan Caruman untuk Tahun Kewangan Semasa		117,942,826	102,837,853
Pengeluaran dan Pengembalian Caruman		(68,278,107)	(50,567,129)
Dividen ke atas Pengeluaran Caruman		(329,493)	(291,785)
Pergerakan Aset Bersih daripada Perubahan Pegangan Ekuiti di dalam Syarikat Subsidiari		23,943	(240,286)
Pergerakan dalam Lain-lain Rizab Syarikat Subsidiari		18,188	70,283
Pada 31 Disember	23	1,249,624,027	1,142,932,787

Nota-nota yang disertakan adalah merupakan sebahagian asasi, dan perlu dibaca bersama Penyata ini.

PENYATA PERUBAHAN DALAM ASET BERSIH BOLEH DIAGIH KEPADA AHLI
bagi tahun berakhir 31 Disember 2024

2024

	Nota	KWSP	
		2024 (RM'000)	2023 (RM'000)
Pada 1 Januari		1,136,397,894	1,002,312,145
Tambah/(Tolak):			
Tambahan dalam Aset Bersih Boleh Diagih kepada Ahli		60,330,938	82,106,810
Terimaan dan Pelarasan Caruman untuk Tahun Kewangan Semasa		117,942,826	102,837,853
Pengeluaran dan Pengembalian Caruman		(68,278,107)	(50,567,129)
Dividen ke atas Pengeluaran Caruman		(329,493)	(291,785)
Pada 31 Disember	23	1,246,064,058	1,136,397,894

Nota-nota yang disertakan adalah merupakan sebahagian asasi, dan perlu dibaca bersama Penyata ini.

PENYATA PERUBAHAN DALAM EKUITI

bagi tahun berakhir 31 Disember 2024

	Kumpulan	
	2024 (RM'000)	2023 (RM'000)
Pada 1 Januari	4,844,288	3,692,366
Tambah/(Tolak):		
Tambahan dalam Aset Bersih Bahagian untuk Kepentingan Tak Kawal	168,406	319,644
Pergerakan Aset Bersih daripada Perubahan Pegangan Ekuiti di dalam Syarikat Subsidiari	(49,783)	979,414
Pergerakan dalam Lain-lain Rizab Syarikat Subsidiari	65,800	45,376
Dividen Dikreditkan kepada Kepentingan Tak Kawal	(232,235)	(192,512)
Pada 31 Disember	4,796,476	4,844,288

PENYATA-PENYATA ALIRAN TUNAI

bagi tahun berakhir 31 Disember 2024

	Nota	Kumpulan		KWSP	
		2024 (RM'000)	2023 (RM'000)	2024 (RM'000)	2023 (RM'000)
ALIRAN TUNAI DARI AKTIVITI OPERASI					
Keuntungan Bersih sebelum Cukai dan Zakat		39,522,206	42,020,090	40,655,335	41,335,540
<u>Pelarasan Untuk:</u>					
Perkongsian Keuntungan dalam Syarikat Bersekutu dan Usaha Sama		(885,103)	(887,928)	-	-
Kerugian/(Keuntungan) Tidak Nyata Bersih atas Tukaran Wang Asing	24	3,688,436	(3,029,256)	3,506,395	(2,936,963)
Keuntungan Tidak Nyata Bersih dari Aset Kewangan pada Nilai Saksama melalui Untung atau Rugi	24	(2,465,980)	(4,420,237)	(2,448,278)	(2,780,197)
Kerugian atas Pelupusan Syarikat Subsidiari dan Syarikat Bersekutu		35,485	52,645	-	-
Keuntungan atas Perolehan Syarikat Subsidiari dan Syarikat Bersekutu		(3,187)	(354,383)	-	-
Keuntungan daripada Pelupusan Hartanah Pelaburan	24	(245,990)	(8,148)	-	-
Rosot Nilai Dicatat Semula atas Deposit dengan Institusi Kewangan	26	-	(1)	-	(1)
(Rosot Nilai Dicatat Semula)/Rosot Nilai Bersih atas Penghutang Sewa	26	(18,692)	10,403	1,707	1,257
Rosot Nilai/(Rosot Nilai Dicatat Semula) Bersih atas Pinjaman, Pendahuluan dan Pembiayaan	26	172,035	117,534	1,064	(4,303)
Rosot Nilai Bersih atas Aset Kewangan pada Nilai Saksama melalui Pendapatan Komprehensif Lain	26	1,432	9,820	3,105	9,598
(Rosot Nilai Dicatat Semula)/Rosot Nilai Bersih atas Aset Pelaburan pada Kos Terlunas	26	(629,189)	51,480	(628,523)	51,744
Rosot Nilai Dicatat Semula Bersih atas Komitmen dan Luar Jangkaan	26	(15,732)	(18,361)	-	-
Rosot Nilai/(Rosot Nilai Dicatat Semula) Bersih atas Pelaburan dalam Syarikat Subsidiari, Bersekutu dan Usaha Sama	27	240,481	99,482	316,647	(8,872)
Keuntungan atas Pelupusan Hartanah Ditarik Balik	28	-	(3,980)	-	-
Keuntungan atas Pelupusan Aset Dipegang untuk Jualan Hapus Kira atas Hartanah, Loji dan Peralatan		(493)	(4,369)	-	(3,038)
		85	388	85	388
Keuntungan atas Pelupusan Aset Hak atas Penggunaan	28	-	(92)	-	(92)
Keuntungan atas Pelupusan Hartanah, Loji dan Peralatan Manfaat Pekerja	28	(2,270)	(449)	(383)	(608)
	29	20,856	67,850	19,715	67,483
Pelunasan Aset Tak Ketara	29	48,213	48,267	7,026	6,598
Susut Nilai Hartanah Pelaburan	29	666,127	576,623	32,602	34,911
Susut Nilai Aset Hak atas Penggunaan	29	30,191	38,032	42,720	43,381
Susut Nilai Hartanah, Loji dan Peralatan	29	127,997	129,713	74,121	74,829
Rosot Nilai/(Rosot Nilai Dicatat Semula) Bersih atas Hartanah Pelaburan	29	5,400	37,247	-	(643)
Rosot Nilai Bersih atas Penghutang Pelbagai	29	3,949	19,597	69	90
Rosot Nilai atas Penghutang Sewa Pelbagai	29	55	-	55	-
Hapus Kira Penghutang	29	5	65	-	32
Belanja Keuntungan atas Liabiliti Pajakan	29	24,365	28,255	25,731	25,940
Pendapatan Faedah dan Keuntungan daripada Pelaburan dalam Aset Kewangan	24	(29,896,892)	(26,439,405)	(26,317,997)	(23,681,857)
Pendapatan Dividen daripada Pelaburan dalam Syarikat Subsidiari		-	-	(1,841,541)	(1,819,319)
Pendapatan Dividen daripada Pelaburan dalam Syarikat Bersekutu dan Usaha Sama		(29,779)	(67,894)	(718,234)	(737,276)
Pendapatan Dividen daripada Pelaburan dalam Aset Kewangan		(18,091,413)	(15,113,655)	(17,599,833)	(14,869,785)
Pelunasan Kos Perolehan Pinjaman		13,730	54,147	-	-
Perbelanjaan Faedah		652,052	461,330	-	-
		(7,031,620)	(6,525,190)	(4,868,412)	(5,191,163)

PENYATA-PENYATA ALIRAN TUNAI

bagi tahun berakhir 31 Disember 2024

	Nota	Kumpulan		KWSP	
		2024 (RM'000)	2023 (RM'000)	2024 (RM'000)	2023 (RM'000)
Tambahan dalam Aset Operasi:					
Deposit dengan Institusi Kewangan		10,187,056	(8,312,489)	10,303,767	(8,907,690)
Penghutang, Deposit dan Prabayaran		6,473,198	(1,315,079)	3,393,085	(238,540)
Pinjaman, Pendahuluan dan Pembiayaan		2,070,782	140,981	3,126,378	(303,168)
Lain-lain Penghutang		40,422	(82,756)	-	-
Aset Kewangan pada Nilai Saksama melalui Untung atau Rugi		(8,218,432)	(6,319,288)	(5,305,896)	(979,087)
Aset Kewangan pada Nilai Saksama melalui Pendapatan Komprehensif Lain		(64,360,059)	(33,102,641)	(64,209,569)	(33,093,451)
Aset Pelaburan pada Kos Terlunas		(14,527,008)	(35,708,735)	(14,400,707)	(34,930,810)
Inventori		325,311	179,628	-	-
		(68,008,730)	(84,520,379)	(67,092,942)	(78,452,746)
Tambahan/(Kurangan) dalam Liabiliti Operasi:					
Pemiutang Pengeluaran Caruman		3,195	(4,126)	3,195	(4,126)
Pemiutang dan Liabiliti Terakru		1,389,014	(1,070,378)	(125,461)	(983,265)
Deposit dan Pendahuluan		2,018,723	3,299,275	122,751	(34,590)
Liabiliti Kewangan pada Nilai Saksama melalui Untung atau Rugi		1,159,450	209,621	1,159,450	225,546
Manfaat Pekerja		(39,516)	(14,478)	(39,099)	(26,867)
		4,530,866	2,419,914	1,120,836	(823,302)
Faedah dan Keuntungan Diterima daripada Pelaburan dalam Aset Kewangan					
Dividen Diterima daripada Pelaburan dalam Aset Kewangan		9,367,433	23,598,813	8,888,493	23,235,834
		18,001,405	15,291,768	17,642,469	15,050,117
		27,368,838	38,890,581	26,530,962	38,285,951
Faedah Dibayar					
Bayaran Cukai dan Zakat		(1,195,745)	(375,139)	-	-
Pulangan Cukai		(465,297)	(322,320)	-	-
		3,040	61,862	-	-
		(1,658,002)	(635,597)	-	-
Tunai Bersih Digunakan untuk Aktiviti Operasi		(44,798,648)	(50,370,671)	(44,309,556)	(46,181,260)

PENYATA-PENYATA ALIRAN TUNAI
bagi tahun berakhir 31 Disember 2024

2024

	Nota	Kumpulan		KWSP	
		2024 (RM'000)	2023 (RM'000)	2024 (RM'000)	2023 (RM'000)
ALIRAN TUNAI DARI AKTIVITI PELABURAN					
Perubahan Bersih dalam Aset Kewangan pada Nilai Saksama melalui Untung atau Rugi		(551,571)	113,161	-	-
Perubahan Bersih dalam Liabiliti Kewangan pada Nilai Saksama melalui Untung atau Rugi		1,610	(18,311)	-	-
Perubahan Bersih dalam Aset Kewangan pada Nilai Saksama melalui Pendapatan Komprehensif Lain		(177,739)	805,562	-	-
Perubahan Bersih dalam Aset Pelaburan pada Kos Terlunas		419,104	(656,050)	-	-
Pelaburan dalam Syarikat Usaha Sama		(431,151)	(284,329)	-	-
Pelaburan dalam Syarikat Bersekutu		(242,515)	(337,216)	(294,603)	(287,623)
Pelaburan dalam Syarikat Subsidiari		-	-	(3,140,861)	(6,658,782)
Dividen Diterima daripada Syarikat Subsidiari		-	-	1,487,311	1,819,319
Dividen Diterima daripada Syarikat Bersekutu dan Usaha Sama		816,714	874,499	734,438	737,276
Aliran Keluar Tunai Bersih daripada Perolehan Subsidiari		-	(282,133)	-	-
Hasil daripada Penjualan Hartanah Ditarik Balik		-	9,591	-	-
Hasil daripada Penjualan Aset Dipegang untuk Jualan		137,196	7,317	-	4,715
Pembelian Aset Tak Ketara	14	(25,029)	(19,689)	-	-
Pembelian Hartanah Pelaburan	15	(791,877)	(576,837)	-	(13,865)
Hasil Penjualan Hartanah Pelaburan		631,616	12,500	-	-
Pembelian Hartanah, Loji dan Peralatan		(151,104)	(125,292)	(81,485)	(47,129)
Hasil Penjualan Hartanah, Loji dan Peralatan		4,087	759	450	611
Tunai Bersih Digunakan untuk Aktiviti Pelaburan		(360,659)	(476,468)	(1,294,750)	(4,445,478)

PENYATA-PENYATA ALIRAN TUNAI

bagi tahun berakhir 31 Disember 2024

	Nota	Kumpulan		KWSP	
		2024 (RM'000)	2023 (RM'000)	2024 (RM'000)	2023 (RM'000)
ALIRAN TUNAI DARI AKTIVITI PEMBIAYAAN					
Terimaan daripada Pinjaman	21	2,414,429	5,304,983	-	-
Pembayaran Balik Pinjaman	21	(6,419,471)	(2,605,444)	-	-
Bayaran Dividen kepada Kepentingan Tak Kawal		(232,235)	(192,512)	-	-
Bayaran Pajakan		(24,250)	(26,096)	(26,426)	(24,452)
Belanja Keuntungan atas Liabiliti Pajakan		(24,365)	(28,255)	(25,731)	(25,940)
Dividen Pengeluaran		(329,493)	(291,785)	(329,493)	(291,785)
Caruman Bersih		49,664,719	52,270,724	49,664,719	52,270,724
Tunai Bersih Dijana dari Aktiviti Pembiayaan		45,049,334	54,431,615	49,283,069	51,928,547
(Kurangan)/Tambahan dalam Tunai dan Kesetaraan Tunai		(109,973)	3,584,476	3,678,763	1,301,809
Pelarasan Perbezaan Pertukaran Mata Wang Asing		(155,388)	432,233	-	-
Tunai dan Kesetaraan Tunai pada 1 Januari	33	68,372,951	64,356,242	59,010,143	57,708,334
Tunai dan Kesetaraan Tunai pada 31 Disember	33	68,107,590	68,372,951	62,688,906	59,010,143

Nota-nota yang disertakan adalah merupakan sebahagian asasi, dan perlu dibaca bersama Penyata ini.

NOTA-NOTA KEPADA PENYATA KEWANGAN

bagi tahun berakhir 31 Disember 2024

1. MAKLUMAT KORPORAT

KWSP ditubuhkan di bawah Ordinan KWSP 1951 yang kemudiannya dipinda sebagai Akta KWSP, 1991. Lembaga KWSP adalah badan pemegang amanah kepada Kumpulan Wang Simpanan Pekerja yang merupakan satu Skim Caruman Ditetentukan.

Aktiviti utama KWSP adalah untuk menerima dan mengutip caruman, memproses pengeluaran caruman dan lain-lain faedah kepada ahli atau waris ahli apabila syarat-syarat pengeluaran dipenuhi serta melaburkan semua wang yang diterima daripada ahli dan majikan untuk kepentingan ahli. Aktiviti utama Syarikat Subsidiari, Syarikat Bersekutu dan Syarikat Usaha Sama adalah seperti yang dinyatakan masing-masing di Nota 38 dan 39.

Tiada perubahan penting dalam aktiviti utama sepanjang tahun kewangan.

Ibu Pejabat KWSP terletak di Menara KWSP, No. 1, Persiaran Kwasa Utama, Kwasa Damansara, Seksyen U4, 40150 Shah Alam, Selangor. Setakat 31 Disember 2024, KWSP beroperasi di 69 buah cawangan yang terletak di bandar-bandar utama seluruh Malaysia.

Penyata Kewangan Kumpulan dan KWSP bagi tahun kewangan berakhir 31 Disember 2024 ini diterima dan diluluskan oleh Lembaga KWSP pada 18 April 2025.

2. RINGKASAN POLISI PERAKAUNAN YANG MATERIAL

Polisi perakaunan berikut telah digunakan secara konsisten dengan piawaian perakaunan yang diterima pakai pada tahun-tahun sebelumnya dalam menguruskan perkara yang dianggap material berhubung dengan Penyata Kewangan, kecuali dinyatakan sebaliknya.

2.1 Asas Penyediaan

(a) Penyata Pematuhan

Penyata Kewangan Kumpulan dan KWSP telah disediakan selaras dengan peruntukan di bawah Piawaian Pelaporan Kewangan Malaysia (*Malaysian Financial Reporting Standards - MFRS*), Piawaian Pelaporan Kewangan Antarabangsa (*International Financial Reporting Standards - IFRS*) dan Akta KWSP 1991 (Akta 452).

Polisi perakaunan yang dinyatakan di bawah telah diguna pakai secara konsisten untuk tempoh yang dibentangkan dalam Penyata Kewangan ini dan telah digunakan secara konsisten oleh entiti Kumpulan, kecuali dinyatakan sebaliknya.

Kumpulan dan KWSP telah mengguna pakai piawaian perakaunan dan pindaan buat pertama kali bagi tahun pelaporan kewangan bermula 1 Januari 2024:

- Pindaan kepada MFRS 101 - Pembentangan Penyata Kewangan (Klasifikasi Liabiliti antara Semasa atau Bukan Semasa) dan (Liabiliti Bukan Semasa dengan Kovenan);
- Pindaan kepada MFRS 16 - Pajak (Liabiliti Pajak dalam Jualan dan Pajak Balik);
- Pindaan kepada MFRS 107 - Penyata Aliran Tunai (Pengaturan Kewangan Pembekal); dan
- Pindaan kepada MFRS 7 - Instrumen Kewangan: Pendedahan (Pengaturan Kewangan Pembekal).

Pindaan lain yang disenaraikan di atas tidak memberi kesan kepada jumlah yang diiktiraf pada tempoh sebelumnya dan dijangka tidak akan mempengaruhi dengan ketara bagi tempoh semasa atau tempoh masa depan.

NOTA-NOTA KEPADA PENYATA KEWANGAN

bagi tahun berakhir 31 Disember 2024

2. RINGKASAN POLISI PERAKAUNAN YANG MATERIAL (SAMB.)

2.1 Asas Penyediaan (Samb.)

(a) Penyata Pematuhan (Samb.)

Kumpulan dan KWSP berhasrat untuk mengguna pakai piawaian yang dikeluarkan oleh Lembaga Piawaian Perakaunan Malaysia (MASB) sebagaimana berikut, jika berkenaan, apabila ia berkuat kuasa:

MFRS Baru

Deskripsi	Berkuat Kuasa Bagi Tempoh Tahunan Bermula pada atau Selepas
MFRS 18 - Pembentangan dan Pendedahan Dalam Penyata Kewangan	1 Januari 2027
MFRS 19 - Syarikat Subsidiari Tanpa Kebertanggungjawaban Awam: Pendedahan	1 Januari 2027

Pindaan/Penambahbaikan kepada MFRS

Deskripsi	Berkuat Kuasa Bagi Tempoh Tahunan Bermula pada atau Selepas
MFRS 121 - Kesan Perubahan dalam Kadar Pertukaran Asing (Kekurangan Pertukaran)	1 Januari 2025
MFRS 7 - Instrumen Kewangan: Pendedahan (Klasifikasi dan Pengukuran Instrumen Kewangan)	1 Januari 2026
MFRS 9 - Instrumen Kewangan (Klasifikasi dan Pengukuran Instrumen Kewangan)	1 Januari 2026
Penambahbaikan Tahunan kepada Piawaian MFRS - Volum 11	1 Januari 2026
MFRS 10 - Penyata Kewangan Disatukan (Penjualan atau Caruman Aset antara Pelabur dan Syarikat Bersekutu atau Syarikat Usaha Sama)	Tangguh
MFRS 128 - Pelaburan dalam Syarikat Bersekutu dan Syarikat Usaha Sama (Penjualan atau Caruman Aset antara Pelabur dan Syarikat Bersekutu atau Syarikat Usaha Sama)	Tangguh

Kumpulan dan KWSP merancang untuk mengguna pakai piawaian perakaunan, tafsiran dan pindaan yang disebut di atas dari tempoh tahunan bermula pada 1 Januari 2025 untuk piawaian perakaunan, tafsiran dan pindaan yang berkuat kuasa untuk tempoh tahunan bermula pada atau selepas 1 Januari 2025. Kumpulan dan KWSP sedang menilai impak penerimaan pakai piawaian perakaunan baru, iaitu MFRS 18 dan MFRS 19. Manakala, penerimaan pakai pindaan/penambahbaikan kepada MFRS dijangka tidak mempunyai sebarang kesan kewangan material pada tempoh semasa dan tempoh masa depan bagi penyata kewangan Kumpulan dan KWSP.

(b) Asas Pengukuran

Penyata Kewangan Kumpulan dan KWSP telah disediakan berdasarkan kelaziman kos sejarah selain yang didedahkan di Nota 2.

(c) Fungsi dan Pembentangan Mata Wang

Penyata Kewangan ini dibentangkan dalam Ringgit Malaysia (RM) yang merupakan mata wang fungsian KWSP. Semua maklumat kewangan dibentangkan dalam (RM) dan telah dibundarkan kepada ribu terdekat, kecuali dinyatakan sebaliknya.

NOTA-NOTA KEPADA PENYATA KEWANGAN bagi tahun berakhir 31 Disember 2024

2024

2. RINGKASAN POLISI PERAKAUNAN YANG MATERIAL (SAMB.)

2.1 Asas Penyediaan (Samb.)

(d) Pertimbangan, Anggaran dan Andaian Penting Perakaunan

Penyediaan Penyata Kewangan Disatukan memerlukan pihak pengurusan membuat pertimbangan, anggaran dan andaian yang memberi kesan kepada jumlah pendapatan, perbelanjaan, aset dan liabiliti, pendedahan yang disertakan dan pendedahan liabiliti luar jangka. Ketidaktentuan mengenai andaian dan anggaran ini boleh menyebabkan pelarasan material kepada amaun dibawa bagi aset atau liabiliti yang terjejas pada masa hadapan.

Pertimbangan

Dalam proses mengguna pakai polisi perakaunan Kumpulan, pihak pengurusan telah membuat pertimbangan yang berikut, yang mempunyai kesan paling penting ke atas amaun yang diiktiraf dalam Penyata Kewangan Disatukan:

i. Rosot Nilai atas Pelaburan dalam Syarikat Subsidiari, Syarikat Bersekutu dan Syarikat Usaha Sama

Kumpulan dan KWSP menilai sama ada terdapat sebarang tanda-tanda bahawa Pelaburan dalam Syarikat Subsidiari, Syarikat Bersekutu dan Syarikat Usaha Sama mungkin mengalami rosot nilai pada setiap tarikh pelaporan.

Kumpulan dan KWSP menentukan sama ada pelaburannya mengalami rosot nilai berikutan tanda-tanda rosot nilai seperti, antara lain, penurunan berpanjangan di antara nilai pasaran dan amaun dibawa, perubahan ketara dengan kesan yang menjejaskan pelaburan dan kemerosotan prestasi kewangan pelaburan yang disebabkan oleh perubahan dalam persekitaran ekonomi.

ii. Rosot Nilai Aset Pelaburan pada Kos Terlunas dan Aset Kewangan pada Nilai Saksama melalui Pendapatan Komprehensif Lain (FVOCI)

Kumpulan dan KWSP menggunakan asas pandang ke hadapan untuk menilai Elaun Kerugian Kredit Dijangka yang berkaitan dengan Aset Pelaburan pada Kos Terlunas dan Aset Kewangan pada FVOCI. Metodologi rosot nilai yang diterapkan bergantung pada sama ada terdapat peningkatan risiko kredit yang ketara.

Kumpulan dan KWSP mengkategorikan aset kewangan kepada tiga (3) kategori iaitu i) Aset Pelaburan dan Kewangan pada Kos Terlunas dan FVOCI; ii) komitmen pinjaman; dan iii) kontrak jaminan kewangan untuk mencerminkan risiko kredit mereka dan bagaimana Elaun Kerugian Kredit Dijangka ditentukan bagi setiap kategori tersebut. Ringkasan andaian yang menyokong model Elaun Kerugian Kredit Dijangka bagi Kumpulan dan KWSP dinyatakan dalam Nota 2.13.

iii. Pengiktirafan Aset Cukai Tertunda

Cukai pendapatan tertunda diperuntukkan sepenuhnya, menggunakan kaedah liabiliti ke atas perbezaan sementara yang timbul antara asas cukai aset dan liabiliti serta amaun dibawanya dalam Penyata Kewangan.

Aset Cukai Tertunda diiktiraf setakat mana kemungkinan bahawa keuntungan boleh cukai pada masa hadapan akan tersedia berbanding perbezaan sementara yang boleh ditolak atau kerugian cukai belum digunakan, dapat digunakan.

NOTA-NOTA KEPADA PENYATA KEWANGAN

bagi tahun berakhir 31 Disember 2024

2. RINGKASAN POLISI PERAKAUNAN YANG MATERIAL (SAMB.)

2.1 Asas Penyediaan (Samb.)

(d) Pertimbangan, Anggaran dan Andaian Penting Perakaunan (Samb.)

Anggaran dan Andaian

Andaian utama mengenai masa hadapan dan sumber utama terhadap ketidakpastian anggaran pada tarikh pelaporan, yang mempunyai risiko ketara yang akan menyebabkan pelarasan material kepada jumlah aset dan liabiliti dibawa dalam tahun kewangan akan datang, diterangkan seperti di bawah. Penyata Kewangan Disatukan telah disediakan oleh Kumpulan dan KWSP berdasarkan andaian dan anggaran pada parameter yang tersedia. Terdapat keadaan dan andaian yang ada tentang perkembangan masa depan, bagaimanapun, mungkin berubah disebabkan oleh perubahan pasaran atau keadaan yang timbul yang berada di luar kawalan Kumpulan dan KWSP. Perubahan tersebut ditunjukkan dalam andaian apabila ianya berlaku.

i. Rosot Nilai atas Pelaburan dalam Syarikat Subsidiari, Syarikat Bersekutu dan Syarikat Usaha Sama

Sekiranya tanda-tanda itu wujud, aset-aset tersebut tertakluk kepada penilaian rosot nilai. Penilaian rosot nilai meliputi perbandingan di antara amaun dibawa pelaburan dan amaun anggaran pelaburan boleh pulih.

Bergantung kepada jenis dan lokasi pelaburan, Kumpulan dan KWSP akan memilih kaedah penilaian yang sesuai seperti, antara lain, aliran tunai masa hadapan yang didiskaunkan atau anggaran nilai saksama berdasarkan harga pasaran tersiar urus niaga yang terkini. Sebaik sahaja kaedah penilaian yang sesuai dipilih, Kumpulan dan KWSP membuat andaian tertentu mengenai masa hadapan untuk menganggarkan jumlah yang boleh pulih daripada pelaburan secara individu.

Andaian ini dan lain-lain sumber anggaran yang tidak pasti pada tarikh pelaporan, mungkin mempunyai risiko yang ketara menyebabkan pelarasan material terhadap amaun dibawa pelaburan dalam tahun kewangan seterusnya. Bergantung kepada pelaburan individu tersebut, andaian yang dibuat oleh Kumpulan dan KWSP termasuk, antara lain, andaian terhadap jangkaan aliran tunai masa hadapan, pertumbuhan pendapatan, nilai terminal, kadar diskaun yang digunakan untuk mendiskaunkan aliran tunai masa hadapan yang menggabungkan risiko yang berkaitan dan jangkaan hasil masa hadapan berdasarkan trend masa lalu. Kumpulan dan KWSP percaya bahawa tiada perubahan munasabah dalam andaian utama yang diterangkan di atas boleh menyebabkan amaun dibawa pelaburan melebihi dengan ketara daripada jumlah boleh pulih.

ii. Elaun Kerugian Kredit Dijangka Aset Pelaburan pada Kos Terlunas dan Aset Kewangan pada FVOCI

Ukuran Elaun Kerugian Kredit Dijangka untuk Aset Pelaburan pada Kos Terlunas dan Aset Kewangan pada FVOCI adalah sesuatu yang memerlukan penggunaan model yang kompleks dan andaian penting mengenai keadaan ekonomi masa hadapan dan tingkah laku kredit (misalnya, kemungkinan pelanggan mungkir dan kerugian yang terhasil). Penjelasan mengenai input, teknik-teknik andaian dan anggaran yang digunakan untuk mengukur Elaun Kerugian Kredit Dijangka yang lebih terperinci dinyatakan di dalam Nota 2.13.

Beberapa andaian dan anggaran penting juga diperlukan dalam mengaplikasikan keperluan perakaunan untuk mengukur Elaun Kerugian Kredit Dijangka seperti:

- (a) Menentukan kriteria untuk peningkatan risiko kredit yang ketara;
- (b) Memilih model dan andaian yang sesuai untuk pengukuran Elaun Kerugian Kredit Dijangka;
- (c) Mengenal pasti bilangan dan wajaran relatif senario pandang ke hadapan untuk setiap jenis produk/pasaran dan Elaun Kerugian Kredit Dijangka yang berkaitan; dan
- (d) Mengenal pasti kumpulan aset kewangan yang serupa untuk tujuan mengukur Elaun Kerugian Kredit Dijangka.

Maklumat terperinci tentang andaian dan anggaran yang dibuat oleh Kumpulan dan KWSP dalam bidang di atas dinyatakan dalam Nota 2.13.

NOTA-NOTA KEPADA PENYATA KEWANGAN bagi tahun berakhir 31 Disember 2024

2024

2. RINGKASAN POLISI PERAKAUNAN YANG MATERIAL (SAMB.)

2.1 Asas Penyediaan (Samb.)

(d) Pertimbangan, Anggaran dan Andaian Penting Perakaunan (Samb.)

Anggaran dan Andaian (Samb.)

iii. Rosot Nilai atas Aset Kewangan Pinjaman, Pendahuluan dan Pembiayaan

Dalam menganggarkan rosot nilai ke atas pinjaman, pendahuluan dan pembiayaan, Kumpulan dan KWSP perlu menganggarkan jumlah dan masa aliran tunai masa hadapan. Dalam menganggarkan aliran tunai ini, Kumpulan dan KWSP membuat pertimbangan mengenai keadaan kewangan bagi pelanggan atau peminjam dan nilai boleh realis bersih cagaran.

iv. Turun Nilai Kos bagi Ekuiti Tersenarai

Bagi instrumen ekuiti yang dibawa pada FVOCI, penilaian kos instrumen dilaksanakan setiap tahun bagi setiap instrumen ekuiti. Apabila wujudnya bukti penurunan nilai saksama yang signifikan terhadap ekuiti tersenarai, kerugian tidak nyata di Rizab Aset Kewangan pada FVOCI bagi sekuriti tersebut akan diiktiraf sebagai kerugian nyata melalui pemindahan kerugian nyata tersebut kepada Lebihan Kumulatif. Penurunan kos bagi instrumen ini adalah berdasarkan amaun kerugian yang signifikan yang dipindahkan daripada Rizab Aset Kewangan pada FVOCI kepada Lebihan Kumulatif.

v. Penilaian Hartanah Pelaburan

Bagi tujuan penilaian rosot nilai hartanah pelaburan yang dibawa pada kos, amaun dibawa dibandingkan dengan nilai saksama bagi hartanah pelaburan tersebut untuk menilai sama ada terdapat tanda-tanda rosot nilai. Pengukuran nilai saksama bagi tujuan ini diperoleh dengan merujuk kepada pendekatan pendapatan dan kaedah perbandingan yang melibatkan analisa jual beli boleh banding dan menyesuaikan faktor-faktor yang boleh mempengaruhi nilai atau harga hartanah tersebut atau penyewaan hartanah yang dijangkakan dapat dicapai. Penilaian dilakukan oleh Penilai Bebas yang Diakreditasi yang mempunyai kelayakan profesional yang diiktiraf dan relevan serta memiliki pengalaman terkini berkenaan lokasi dan kategori hartanah yang dinilai.

vi. Cukai Tertunda dan Cukai Pendapatan

Kumpulan adalah tertakluk kepada pelbagai bidang penguatkuasaan cukai pendapatan dan pertimbangan yang menyeluruh diperlukan dalam menganggarkan peruntukan cukai pendapatan. Terdapat banyak transaksi dan tafsiran undang-undang percukaian yang mana hasil akhirnya tidak ditetapkan sehingga diketahui kemudian. Liabiliti cukai diiktiraf berdasarkan anggaran cukai tambahan yang akan dibayar. Proses anggaran termasuk mendapatkan nasihat mengenai cara pengendalian cukai, di mana berkenaan. Dalam keadaan di mana tanggungan akhir cukai berbeza dengan amaun yang pada mulanya dicatatkan, perbezaan tersebut akan memberi kesan kepada cukai pendapatan dan peruntukan cukai tertunda dalam tempoh di mana taksiran cukai disemak semula atau tanggungan akhir ditetapkan.

vii. Obligasi Manfaat Perubatan Pesara

Nilai semasa Obligasi Manfaat Perubatan Pesara bergantung kepada beberapa faktor yang ditentukan sebagai asas aktuari dengan menggunakan beberapa andaian. Andaian yang digunakan untuk menentukan kos bersih bagi perubatan pesara, termasuk kadar diskaun dan jangkaan kadar kos perubatan. Sebarang perubahan dalam andaian ini akan memberi kesan ke atas amaun dibawa Obligasi Manfaat Perubatan Pesara.

Kumpulan dan KWSP melaksanakan penilaian aktuari secara tahunan. Kadar faedah digunakan berdasarkan kadar faedah bon korporat berkualiti tinggi. Kadar faedah ini digunakan bagi menentukan anggaran semasa bagi jangkaan aliran tunai keluar masa hadapan yang diperlukan bagi menyelesaikan Obligasi Manfaat Perubatan Pesara.

NOTA-NOTA KEPADA PENYATA KEWANGAN

bagi tahun berakhir 31 Disember 2024

2. RINGKASAN POLISI PERAKAUNAN YANG MATERIAL (SAMB.)

2.1 Asas Penyediaan (Samb.)

(d) Pertimbangan, Anggaran dan Andaian Penting Perakaunan (Samb.)

Anggaran dan Andaian (Samb.)

vii. Obligasi Manfaat Perubatan Pesara (Samb.)

Dalam menentukan kadar diskaun yang bersesuaian, Kumpulan dan KWSP mempertimbangkan kadar faedah bagi bon korporat berkualiti tinggi dalam mata wang di mana manfaat tersebut akan dibayar dan mempunyai tempoh matang bersamaan tempoh liabiliti berkaitan.

Kadar kos perubatan dikira berdasarkan purata kos perubatan tahun terdahulu yang dibelanjakan oleh Kumpulan dan KWSP.

viii. Obligasi Manfaat Gratuiti Pesara

Nilai semasa Obligasi Manfaat Gratuiti Pesara bergantung kepada beberapa faktor yang ditentukan sebagai asas aktuari dengan menggunakan beberapa andaian. Andaian yang digunakan untuk menentukan jumlah gratuiti bagi pesara, termasuk kadar diskaun, jangkaan kadar kenaikan gaji tahunan dan kadar pelarasan gaji. Sebarang perubahan dalam andaian ini akan memberi kesan ke atas amaun dibawa Obligasi Manfaat Gratuiti Pesara.

Kumpulan dan KWSP melaksanakan penilaian aktuari secara tahunan. Kadar faedah digunakan berdasarkan kadar faedah bon korporat berkualiti tinggi. Kadar faedah ini digunakan bagi menentukan anggaran semasa bagi jangkaan aliran tunai keluar masa hadapan yang diperlukan bagi menyelesaikan Obligasi Manfaat Gratuiti Pesara.

Dalam menentukan kadar diskaun yang bersesuaian, Kumpulan dan KWSP mempertimbangkan kadar faedah bagi bon korporat berkualiti tinggi dalam mata wang di mana manfaat tersebut akan dibayar dan mempunyai tempoh matang bersamaan tempoh liabiliti berkaitan.

Kadar kenaikan gaji tahunan dikira berdasarkan purata kenaikan gaji tahun terdahulu yang dibelanjakan oleh Kumpulan dan KWSP.

ix. Obligasi Manfaat Bayaran Award Wang Tunai Cuti Gantian (Termasuk Bahagian Syer Caruman Majikan ke atas Amaun Bayaran Ini)

Nilai Semasa Obligasi Manfaat Bayaran Award Wang Tunai Cuti Gantian (termasuk bahagian syer caruman majikan ke atas amaun bayaran ini) bergantung kepada beberapa faktor yang ditentukan sebagai asas aktuari dengan menggunakan beberapa andaian. Andaian yang digunakan untuk menentukan jumlah Obligasi Manfaat Bayaran Award Wang Tunai Cuti Gantian termasuk kadar diskaun, jangkaan kadar kenaikan gaji tahunan dan kadar pelarasan gaji. Sebarang perubahan dalam andaian ini akan memberi kesan ke atas amaun dibawa Obligasi Manfaat Bayaran Award Wang Tunai Cuti Gantian (termasuk bahagian syer caruman majikan ke atas amaun bayaran ini).

Kumpulan dan KWSP melaksanakan penilaian aktuari secara tahunan. Kadar faedah digunakan berdasarkan kadar faedah bon korporat berkualiti tinggi. Kadar faedah ini digunakan bagi menentukan anggaran semasa bagi jangkaan aliran tunai keluar masa hadapan yang diperlukan bagi menyelesaikan Obligasi Manfaat Bayaran Award Wang Tunai Cuti Gantian (termasuk bahagian syer caruman majikan ke atas amaun bayaran ini).

Dalam menentukan kadar diskaun yang bersesuaian, Kumpulan dan KWSP mempertimbangkan kadar faedah bagi bon korporat berkualiti tinggi dalam mata wang di mana manfaat tersebut akan dibayar dan mempunyai tempoh matang bersamaan tempoh liabiliti berkaitan.

Kadar kenaikan gaji tahunan dikira berdasarkan purata kenaikan gaji tahun terdahulu yang dibelanjakan oleh Kumpulan dan KWSP.

NOTA-NOTA KEPADA PENYATA KEWANGAN bagi tahun berakhir 31 Disember 2024

2024

2. RINGKASAN POLISI PERAKAUNAN YANG MATERIAL (SAMB.)

2.1 Asas Penyediaan (Samb.)

(d) Pertimbangan, Anggaran dan Andaian Penting Perakaunan (Samb.)

Anggaran dan Andaian (Samb.)

x. Metodologi yang Dipakai bagi Agihan Simpanan Syariah dan Simpanan Konvensional

Baki caruman ahli telah diklasifikasikan sebagai Simpanan Syariah (SS) atau Simpanan Konvensional (SK) berdasarkan pilihan yang dibuat oleh ahli. Pendedahan kewangan berkaitan dengan caruman ahli berdasarkan SS dan SK adalah didedahkan pada Nota 32.

Berkuat kuasa 1 Januari 2024, KWSP telah melaksanakan pengasingan dana SS dan SK. Aset dan liabiliti adalah berdasarkan klasifikasi sebenar. Nisbah Pendapatan Syariah (*Shariah Income Ratio* - SIR), Nisbah Aset Syariah (*Shariah Assets Ratio* - SAR) dan Nisbah Pilihan Masuk (*Opt-in Ratio* - OIR) tidak akan digunakan lagi mulai 1 Januari 2024.

Berikut adalah perubahan kepada metodologi alokasi yang berkuat kuasa pada 1 Januari 2024:

1. Pelaburan aset dan liabiliti yang sebelum ini dialokasi di antara SS dan SK dengan menggunakan nisbah SAR akan diasingkan mengikut klasifikasi aset dan liabiliti masing-masing yang sebenar.
2. Pengasingan ke atas pendapatan dan perbelanjaan pelaburan terus akan dilaksanakan berdasarkan klasifikasi yang sebenar dan bukannya SIR.

Nisbah Simpanan Ahli (*Members Savings Ratio* - MSR) akan terus digunakan oleh KWSP selepas pelaksanaan pengasingan dana SS dan SK bagi mengagihkan pendapatan dan perbelanjaan (bukan pelaburan) yang umum kepada SS dan SK. MSR dikira berdasarkan purata bulanan untuk memastikan sebarang perubahan pada pengiraan nisbah pada tahun semasa dinyatakan dengan tepat pada akhir tahun.

Oleh itu, KWSP telah mengaplikasikan perubahan ini secara prospektif bermula 1 Januari 2024.

2.2 Asas Penyatuan

Penyata Kewangan Kumpulan merangkumi Penyata Kewangan KWSP dan Syarikat Subsidiari yang disediakan pada akhir tahun kewangan. Penyata Kewangan subsidiari disediakan pada tarikh pelaporan yang sama dengan KWSP serta menggunakan dasar perakaunan yang konsisten untuk transaksi dan peristiwa yang mempunyai keadaan yang sama.

Syarikat Subsidiari disatukan dari tarikh Kumpulan dan KWSP memperoleh kawalan dan terus disatukan sehingga ke tarikh kawalan tersebut tamat. Dalam menyediakan Penyata Kewangan Disatukan, semua baki, urusan niaga dan keuntungan atau kerugian tidak nyata antara Kumpulan akan dihapuskan sepenuhnya.

Keuntungan tidak nyata daripada transaksi antara Kumpulan dengan Syarikat Bersekutu dan Syarikat Usaha Sama akan dihapuskan setakat mana kepentingan milik Kumpulan atas pelaburan tersebut. Kerugian tidak nyata juga dihapuskan mengikut cara yang sama tetapi hanya apabila tiada sebarang bukti menunjukkan telah berlaku rosot nilai.

NOTA-NOTA KEPADA PENYATA KEWANGAN

bagi tahun berakhir 31 Disember 2024

2. RINGKASAN POLISI PERAKAUNAN YANG MATERIAL (SAMB.)

2.3 Pelaburan dalam Syarikat Subsidiari

Syarikat Subsidiari adalah kesemua entiti (termasuk yang ditubuhkan untuk tujuan khas) yang mana Kumpulan mempunyai kawalan terhadapnya. Kumpulan mengawal sesebuah entiti apabila Kumpulan terdedah kepada, atau mempunyai hak terhadap, pelbagai pulangan daripada penglibatannya dengan entiti tersebut serta mempunyai keupayaan untuk mempengaruhi pulangan tersebut melalui kuasanya ke atas entiti. Keputusan kewangan Syarikat Subsidiari disatukan sepenuhnya dari tarikh di mana kawalan dipindahkan kepada Kumpulan dan dinyahsatukan mulai tarikh kawalan tersebut tamat.

Pelaburan tersiar harga dan tidak tersiar harga di dalam Syarikat Subsidiari dinyatakan pada kos dan diselaraskan nilainya kepada nilai boleh pulih yang mengambil kira rosot nilai dalam tahun berkaitan, jika ada. Polisi berhubung pengiktirafan dan pengukuran rosot nilai adalah seperti yang dinyatakan di Nota 2.13.

Kaedah perolehan digunakan bagi perakaunan penyatuan Syarikat Subsidiari. Pertimbangan yang dipindahkan bagi pengambilalihan sesebuah Syarikat Subsidiari adalah nilai saksama aset yang dipindahkan, instrumen ekuiti yang diterbitkan dan liabiliti yang ditanggung atau yang diambil alih pada tarikh urus niaga.

Aset dan liabiliti yang boleh dikenalpasti bagi tujuan pengambilalihan serta liabiliti luar jangka yang perlu ditanggung pada penyatuan perniagaan pada awalnya diukur pada nilai saksama pada tarikh pengambilalihan. Lebih pertimbangan yang dipindahkan dan nilai saksama bahagian Kumpulan terhadap atas aset bersih diperoleh yang dikenal pasti semasa tarikh pengambilalihan dilaporkan sebagai Muhibah seperti di Nota 2.11 (a). Sekiranya kos pengambilalihan ini kurang daripada nilai saksama aset bersih Syarikat Subsidiari yang diambil alih, keuntungan diiktiraf terus dalam Untung atau Rugi.

Kepentingan Tak Kawal merupakan bahagian minoriti terhadap Untung atau Rugi dan aset bersih Syarikat Subsidiari bagi ekuiti yang tidak dipunyai secara langsung atau tidak langsung oleh entiti induk.

Kepentingan Tak Kawal diukur pada bahagian minoriti terhadap nilai saksama aset dan liabiliti Syarikat Subsidiari yang telah dikenal pasti pada tarikh pengambilalihan dan bahagian minoriti terhadap perubahan ke atas ekuiti Syarikat Subsidiari mulai dari tarikh tersebut.

Urus niaga antara Kumpulan, baki dan untung tidak nyata atas urus niaga di antara syarikat Kumpulan adalah dihapuskan. Begitu juga rugi tidak nyata turut dihapuskan tetapi dianggap sebagai petunjuk rosot nilai atas aset yang dipindahkan.

Apabila Kumpulan tidak lagi mempunyai kawalan, sebarang kepentingan terkumpul di dalam entiti diukur semula kepada nilai saksamanya pada tarikh hilangnya kawalan tersebut, dengan perubahan dalam amaun dibawa diiktiraf dalam Untung atau Rugi. Nilai saksama adalah amaun dibawa awal untuk tujuan perakaunan semula ke atas baki kepentingan sebagai Syarikat Bersekutu, Usaha Sama atau Aset Kewangan. Selain itu, sebarang amaun yang sebelumnya diiktiraf dalam Pendapatan Komprehensif Lain berkaitan dengan entiti tersebut diambil kira seolah-olah Kumpulan telah melupuskan secara langsung aset atau liabiliti berkaitan.

Untung atau rugi atas pelupusan Syarikat Subsidiari adalah perbezaan di antara bayaran bersih yang diterima dan bahagian milik Kumpulan atas aset bersih Syarikat Subsidiari pada tarikh pelupusan termasuk amaun terkumpul atas perbezaan pertukaran mata wang asing yang berkaitan dengan Syarikat Subsidiari dan diiktiraf di Untung atau Rugi yang Disatukan.

NOTA-NOTA KEPADA PENYATA KEWANGAN bagi tahun berakhir 31 Disember 2024

2024

2. RINGKASAN POLISI PERAKAUNAN YANG MATERIAL (SAMB.)

2.4 Pelaburan dalam Syarikat Bersekutu

Syarikat Bersekutu adalah syarikat di mana Kumpulan mempunyai pengaruh signifikan. Pengaruh signifikan adalah kuasa untuk mengambil bahagian dalam membuat keputusan polisi kewangan dan operasi Syarikat Bersekutu tetapi tiada kuasa untuk melaksanakan kawalan terhadap polisi tersebut.

Kewujudan dan kesan instrumen yang mempunyai potensi hak mengundi, yang boleh digunakan atau ditukarkan pada tarikh semasa diambil kira dalam menentukan sama ada Kumpulan mempunyai pengaruh signifikan ke atas entiti lain.

Kaedah perakaunan ekuiti digunakan bagi perakaunan Pelaburan dalam Syarikat Bersekutu. Di bawah kaedah ekuiti, Pelaburan dalam Syarikat Bersekutu pada awalnya diiktiraf pada kos, kemudiannya diselaraskan bagi mengambil kira bahagian Kumpulan ke atas keuntungan atau kerugian dalam Untung atau Rugi dan perubahan dalam Pendapatan Komprehensif Lain Syarikat Bersekutu di dalam Pendapatan Komprehensif. Dividen diterima atau belum diterima dari Syarikat Bersekutu akan diiktiraf sebagai pengurangan ke atas amaun dibawa pelaburan. Pelaburan dalam Syarikat Bersekutu oleh Kumpulan adalah termasuk Muhibah yang dikenal pasti semasa tarikh pengambilalihan.

Pelaburan tersiar harga dan tidak tersiar harga di dalam Syarikat Bersekutu dinyatakan pada kos dan diselaraskan nilainya kepada nilai boleh pulih yang mengambil kira rosot nilai dalam tahun berkaitan, jika ada. Polisi berhubung pengiktirafan dan pengukuran rosot nilai adalah seperti yang dinyatakan di Nota 2.13.

Apabila bahagian Kumpulan ke atas kerugian Syarikat Bersekutu menyamai atau melebihi kepentingannya dalam Syarikat Bersekutu, termasuk kepentingan jangka panjang yang pada hakikatnya merupakan sebahagian daripada Pelaburan dalam Syarikat Bersekutu, Kumpulan menghentikan pengiktirafan kerugian selanjutnya, melainkan jika terdapat kewajiban perundangan atau konstruktif atau membuat pembayaran bagi pihak Syarikat Bersekutu.

2.5 Pelaburan dalam Syarikat Usaha Sama

Syarikat Usaha Sama adalah pengaturan bersama di mana Kumpulan mempunyai hak ke atas aset bersih pengaturan tersebut. Kaedah perakaunan ekuiti digunakan bagi perakaunan Pelaburan dalam Syarikat Usaha Sama. Di bawah kaedah ekuiti, Pelaburan dalam Syarikat Usaha Sama pada awalnya diiktiraf pada kos, kemudiannya diselaraskan bagi mengambil kira bahagian Kumpulan ke atas keuntungan atau kerugian dalam Untung atau Rugi dan perubahan dalam Pendapatan Komprehensif Lain Syarikat Usaha Sama di dalam Pendapatan Komprehensif. Dividen diterima atau belum diterima dari Syarikat Usaha Sama akan diiktiraf sebagai pengurangan ke atas amaun dibawa pelaburan.

Pelaburan dalam Syarikat Usaha Sama dinyatakan pada kos dan diselaraskan nilainya kepada nilai boleh pulih yang mengambil kira rosot nilai dalam tahun berkaitan, jika ada. Polisi berhubung pengiktirafan dan pengukuran rosot nilai adalah seperti yang dinyatakan di Nota 2.13.

Apabila bahagian Kumpulan ke atas kerugian Syarikat Usaha Sama menyamai atau melebihi kepentingannya dalam Syarikat Usaha Sama, termasuk kepentingan jangka panjang yang pada hakikatnya merupakan sebahagian daripada Pelaburan dalam Syarikat Usaha Sama, Kumpulan akan memberhentikan pengiktirafan bahagian kerugian, melainkan jika terdapat kewajiban perundangan atau konstruktif atau membuat pembayaran bagi pihak Syarikat Usaha Sama.

NOTA-NOTA KEPADA PENYATA KEWANGAN

bagi tahun berakhir 31 Disember 2024

2. RINGKASAN POLISI PERAKAUNAN YANG MATERIAL (SAMB.)

2.6 Mata Wang Asing

i. Transaksi dan Baki dalam Mata Wang Asing

Urus niaga mata wang asing diterjemahkan ke dalam mata wang fungsian menggunakan kadar pertukaran pada tarikh urus niaga denominasi. Keuntungan dan kerugian pertukaran asing yang disebabkan oleh urus niaga tersebut dilaksanakan, dan dari terjemahan aset dan liabiliti monetari dalam mata wang asing pada kadar pertukaran tarikh pelaporan, secara umumnya diiktiraf dalam Untung atau Rugi.

Item-item bukan monetari dengan denominasi mata wang asing yang dinilai pada kos sejarah diterjemahkan menggunakan kadar tukaran pada tarikh transaksi asal dibuat. Item-item bukan monetari yang diukur pada nilai saksama dalam mata wang asing diterjemahkan menggunakan kadar tukaran pada tarikh nilai saksama tersebut ditentukan.

Perbezaan tukaran yang terhasil daripada penyelesaian item monetari atau dalam terjemahan item monetari pada tarikh pelaporan diiktiraf dalam Untung atau Rugi kecuali untuk perbezaan tukaran yang terhasil daripada item monetari yang membentuk sebahagian daripada pelaburan bersih Kumpulan dalam operasi asing yang pada asalnya diiktiraf dalam Pendapatan Komprehensif Lain dan terkumpul di bawah Rizab Terjemahan Mata Wang Asing di Penyata Kedudukan Kewangan.

Perbezaan tukaran yang terhasil daripada terjemahan item bukan monetari yang dibawa pada nilai yang saksama dimasukkan dalam Untung atau Rugi bagi tahun tersebut kecuali bagi perbezaan yang timbul daripada terjemahan perkara bukan kewangan di mana keuntungan dan kerugian diiktiraf terus dalam Pendapatan Komprehensif Lain.

ii. Operasi Asing

Hasil dan kedudukan kewangan operasi asing yang mempunyai mata wang fungsian yang berbeza berbanding mata wang yang dilaporkan iaitu Ringgit Malaysia (RM) dalam Penyata Kewangan Disatukan telah diterjemah kepada (RM) seperti berikut:

- i. Aset dan Liabiliti bagi setiap operasi asing diterjemah pada kadar penutup yang menjadi kelaziman pada tarikh pelaporan;
- ii. Pendapatan dan perbelanjaan bagi setiap Untung atau Rugi diterjemah pada kadar purata tukaran bagi tahun tersebut yang menyamai anggaran kadar tukaran pada tarikh transaksi; dan
- iii. Kesemua perbezaan tukaran yang terhasil akan dimasukkan terus ke dalam Untung atau Rugi dan Pendapatan Komprehensif Lain menerusi Rizab Pertukaran Asing.

2.7 Instrumen Kewangan

i. Pengiktirafan dan Pengukuran Awal

Aset kewangan atau liabiliti kewangan diiktiraf dalam Penyata Kedudukan Kewangan apabila, Kumpulan atau KWSP menjadi satu pihak kepada peruntukan kontrak instrumen tersebut.

Pembelian dan penjualan aset kewangan secara berkala diiktiraf pada tarikh perdagangan, tarikh di mana Kumpulan dan KWSP telah memberi komitmen untuk membeli dan menjual aset tersebut. Pelaburan diiktiraf pada awalnya, pada nilai saksama dicampur, dalam keadaan sesuatu instrumen kewangan tidak dinyatakan pada Nilai Saksama Melalui Untung atau Rugi (FVTPL), kos urus niaga yang berkaitan secara langsung dengan perolehan atau terbitan instrumen kewangan.

NOTA-NOTA KEPADA PENYATA KEWANGAN bagi tahun berakhir 31 Disember 2024

2024

2. RINGKASAN POLISI PERAKAUNAN YANG MATERIAL (SAMB.)

2.7 Instrumen Kewangan (Samb.)

i. Pengiktirafan dan Pengukuran Awal (Samb.)

Derivatif terbenam diiktiraf secara berasingan daripada kontrak hos dan diambil kira sebagai derivatif jika, dan sekiranya, ia tidak berkait rapat dengan ciri-ciri dan risiko ekonomi kontrak hos dan kontrak hos tidak dikategorikan sebagai FVTPL. Aset kewangan yang mempunyai derivatif terbenam boleh diiktiraf bersama-sama jika ianya telah mengambil kira klasifikasi dan pengukuran. Sekiranya kontrak hos dan derivatif terbenam diiktiraf secara berasingan, ianya akan diakaunkan berdasarkan sifat kontrak hos tersebut.

ii. Pengkelasan Instrumen Kewangan dan Penilaian Berikutan

Kumpulan dan KWSP mengkategorikan instrumen kewangan sebagaimana berikut:

Aset Kewangan

Klasifikasi aset kewangan mengikut MFRS 9 berdasarkan kategori pengukuran berikut:

- a. Kos Terlunas;
- b. FVOCI; atau
- c. FVTPL.

Keperluan klasifikasi instrumen hutang dan ekuiti diterangkan di bawah:

a. Instrumen Hutang

Instrumen hutang ialah instrumen yang memenuhi takrifan liabiliti kewangan daripada perspektif penerbit instrumen hutang tersebut. Pengkelasan dan pengukuran instrumen hutang berikutnya bergantung kepada:

i. Model Perniagaan

Model perniagaan mencerminkan bagaimana Kumpulan dan KWSP mengurus aset kewangan untuk menjana aliran tunai. Maksudnya, sama ada matlamat Kumpulan dan KWSP semata-mata untuk mengumpul aliran tunai kontraktual daripada aset, atau untuk mengumpul aliran tunai kontraktual dan aliran tunai yang terjana daripada penjualan aset. Jika matlamat yang disebut tidak terpakai (contoh: aset kewangan dipegang untuk tujuan perdagangan), maka aset kewangan diklasifikasikan sebagai sebahagian daripada model perniagaan lain. Faktor-faktor yang dipertimbangkan oleh Kumpulan dan KWSP dalam menentukan model perniagaan untuk portfolio aset adalah termasuk pengalaman lepas mengenai bagaimana aliran tunai untuk aset-aset ini dikumpulkan, bagaimana prestasi aset dinilai dan dilaporkan kepada ahli pengurusan tertinggi, dan bagaimana risiko dinilai dan diuruskan.

NOTA-NOTA KEPADA PENYATA KEWANGAN

bagi tahun berakhir 31 Disember 2024

2. RINGKASAN POLISI PERAKAUNAN YANG MATERIAL (SAMB.)

2.7 Instrumen Kewangan (Samb.)

ii. Pengkelasan Instrumen Kewangan dan Penilaian Berikutan (Samb.)

Aset Kewangan (Samb.)

a. Instrumen Hutang (Samb.)

ii. Ciri-ciri Aliran Tunai

Bagi model perniagaan sama ada memegang aset kewangan untuk mengumpul aliran tunai kontrak, atau untuk mengumpul aliran tunai kontrak dan untuk dijual, Kumpulan dan KWSP akan menilai sama ada aliran tunai kontraktual aset kewangan mewakili pembayaran prinsipal dan faedah semata (SPPI). Dalam membuat penilaian ini, Kumpulan dan KWSP mengambil kira sama ada aliran tunai kontraktual selaras dengan kaedah pinjaman asas, iaitu faedah hanya merangkumi pertimbangan untuk nilai masa wang, risiko kredit, risiko pinjaman asas lain dan margin keuntungan yang selaras dengan kaedah pinjaman asas. Aset kewangan dengan derivatif terbenam dianggap menyeluruh apabila menentukan sama ada aliran tunai mereka adalah SPPI.

Berdasarkan faktor-faktor ini, Kumpulan dan KWSP mengelaskan instrumen hutang ke dalam salah satu (1) daripada tiga (3) kategori pengukuran berikut:

i. Kos Terlunas

Aset yang dipegang untuk pengumpulan aliran tunai kontraktual di mana aliran tunai tersebut mewakili SPPI dan yang tidak ditetapkan kategorinya pada FVTPL, diukur pada Kos Terlunas menggunakan kaedah faedah efektif. Jumlah bawaan aset-aset ini diselaraskan oleh apa-apa elaun kerugian kredit yang dijangka diiktiraf dan diukur dengan menggunakan metodologi yang dinyatakan di Nota 2.13. Kos Terlunas dikira dengan mengambil kira sebarang diskaun atau premium atas pengambilalihan dan yuran atau kos yang merupakan sebahagian daripada Kadar Faedah Efektif (EIR). Pelunasan EIR dimasukkan dalam pendapatan faedah dalam Untung atau Rugi. Kerugian akibat kemerosotan nilai diiktiraf dalam Untung atau Rugi dalam Rosot Nilai Bersih ke atas Aset Pelaburan Kewangan.

Instrumen hutang Kumpulan dan KWSP yang dikelaskan sebagai Kos Terlunas terdiri daripada Aset Kewangan pada Kos Terlunas, Pinjaman, Pendahuluan dan Pembiayaan, Penghutang dan Deposit, Deposit dengan Institusi Kewangan dan Bank dan Baki Tunai. Termasuk dalam Aset Kewangan pada Kos Terlunas adalah Pendapatan Tetap Pelaburan seperti Sekuriti Kerajaan Malaysia, Pelaburan Daripada Kerajaan, Bon dan Sekuriti Hutang Swasta.

ii. FVOCI

Aset kewangan yang dipegang untuk aliran tunai kontraktual dan untuk menjual aset, di mana aliran tunai aset mewakili SPPI, dan tidak ditetapkan kategorinya pada FVTPL, diukur pada FVOCI. Perubahan pada nilai saksama diiktiraf melalui pendapatan komprehensif lain, kecuali pendapatan faedah, keuntungan atau kerugian pertukaran asing dan pengiktirafan kerugian kemerosotan nilai diukur menggunakan metodologi yang dinyatakan di Nota 2.13 diiktiraf dalam Untung atau Rugi. Faedah yang diperoleh semasa memegang aset dilaporkan sebagai pendapatan faedah dengan menggunakan kaedah faedah efektif.

NOTA-NOTA KEPADA PENYATA KEWANGAN bagi tahun berakhir 31 Disember 2024

2024

2. RINGKASAN POLISI PERAKAUNAN YANG MATERIAL (SAMB.)

2.7 Instrumen Kewangan (Samb.)

ii. Pengkelasan Instrumen Kewangan dan Penilaian Berikutan (Samb.)

Aset Kewangan (Samb.)

a. Instrumen Hutang (Samb.)

ii. Ciri-ciri Aliran Tunai (Samb.)

ii. FVOCI (Samb.)

Kerugian yang timbul daripada rosot nilai dikelaskan semula daripada Pendapatan Komprehensif Lain kepada Untung atau Rugi sebagai Rosot Nilai Aset Pelaburan Kewangan. Apabila aset kewangan tidak diiktiraf, keuntungan atau kerugian terkumpul sebelum ini diiktiraf dalam Pendapatan Komprehensif Lain dikelaskan semula kepada untung atau rugi dan diiktiraf dalam Pendapatan Pelaburan Kasar.

Instrumen hutang Kumpulan dan KWSP yang dikelaskan sebagai FVOCI terdiri daripada Instrumen Pendapatan Tetap Pelaburan Global dan Domestik.

iii. FVTPL

Aset kewangan yang tidak memenuhi kriteria untuk Kos Terlunas atau FVOCI, termasuk aset kewangan yang dipegang untuk perdagangan dan derivatif, diukur pada FVTPL. Keuntungan atau kerugian pada aset yang kemudiannya diukur pada FVTPL dan bukan sebahagian daripada hubungan lindung nilai diiktiraf dalam Untung atau Rugi dan dibentangkan dalam Pendapatan Pelaburan Kasar. Faedah yang diperoleh semasa memegang aset dilaporkan sebagai Pendapatan Faedah dengan menggunakan kaedah faedah efektif.

Di samping itu, aset kewangan yang memenuhi kriteria untuk Kos Terlunas atau FVOCI boleh ditetapkan kategorinya terus oleh pengurusan sebagai FVTPL pada pengiktirafan awal, dengan syarat penetapan kategori itu menghapuskan atau mengurangkan dengan ketara layanan yang tidak konsisten yang akan timbul daripada mengukur aset atau liabiliti atau mengiktiraf keuntungan atau kerugian atas dasar yang berbeza. Penetapan kategori tersebut ditentukan berdasarkan keperluan instrumen. Sebarang perubahan nilai saksama diiktiraf dalam Untung atau Rugi dan dibentangkan dalam Pendapatan Pelaburan Kasar. Faedah yang diperoleh diiktiraf dalam Pendapatan Faedah menggunakan kaedah faedah efektif.

Nilai saksama bagi Kontrak Hadapan adalah ditentukan dengan menggunakan kadar tukaran hadapan pada tarikh pelaporan dengan nilai terhasil didiskaunkan ke nilai semasa.

Pengkelasan Semula Instrumen Hutang

Kumpulan dan KWSP mengklasifikasikan semula instrumen hutang hanya apabila model perniagaannya untuk menguruskan aset-aset tersebut berubah. Pengkelasan semula berlaku dari permulaan tempoh pelaporan yang pertama sehinggalah jika ada perubahan. Jangkaan bahawa perubahan ini akan berlaku sangat jarang dan ianya tidak berlaku semasa tahun kewangan.

NOTA-NOTA KEPADA PENYATA KEWANGAN

bagi tahun berakhir 31 Disember 2024

2. RINGKASAN POLISI PERAKAUNAN YANG MATERIAL (SAMB.)

2.7 Instrumen Kewangan (Samb.)

ii. Pengkelasan Instrumen Kewangan dan Penilaian Berikutan (Samb.)

Aset Kewangan (Samb.)

b. Instrumen Ekuiti

Instrumen ekuiti adalah instrumen yang memenuhi takrifan ekuiti daripada perspektif penerbit iaitu instrumen yang tidak mengandungi obligasi kontrak untuk membayar dan mempunyai bukti jelas baki kepentingan dalam aset bersih penerbit.

Kumpulan dan KWSP seterusnya mengukur semua pelaburan ekuiti di FVTPL, kecuali di mana pengurusan telah memilih pada pengiktirafan awal, terhadap pelaburan ekuiti yang dipegang bukan untuk diperdagangkan di FVOCI. Apabila pilihan ini digunakan, keuntungan dan kerugian nilai saksama diiktiraf dalam Pendapatan Komprehensif Lain dan kemudiannya tidak akan dikelaskan semula kepada Untung atau Rugi, termasuk semasa pelupusan. Dividen yang diperoleh semasa memegang pelaburan ekuiti diiktiraf dalam Untung atau Rugi sebagai Pendapatan Pelaburan Kasar apabila hak untuk pembayaran telah ditetapkan.

c. Pinjaman, Pendahuluan dan Pembiayaan

Pinjaman, Pendahuluan dan Pembiayaan adalah aset kewangan bukan derivatif dan mempunyai jadual bayaran yang telah ditetapkan atau ditentukan di mana aset kewangan ini tidak disenaraikan dalam pasaran aktif. Pinjaman, Pendahuluan dan Pembiayaan diiktiraf pada tarikh urus niaga di mana Kumpulan dan KWSP mempunyai komitmen untuk memberi pinjaman termasuk kos urus niaga yang berkaitan, jika ada. Penilaian berikutnya bagi aset kewangan ini adalah pada Kos Terlunas menggunakan kaedah pulangan efektif.

Termasuk dalam Pinjaman, Pendahuluan dan Pembiayaan adalah aset kewangan Pinjaman Staf dan Pendahuluan Modal kepada Syarikat Subsidiari.

d. Pinjaman Staf

Pinjaman Staf pada mulanya diukur sebagai nilai saksama dan kemudiannya diukur pada kos terlunas menggunakan kaedah faedah efektif. Terdapat tiga (3) jenis skim pinjaman yang ditawarkan kepada staf KWSP pada kadar faedah yang diluluskan oleh Lembaga berdasarkan terma dan syarat perkhidmatan sebagaimana berikut:

- i. Skim Pinjaman Perumahan;
- ii. Skim Pinjaman Kenderaan; dan
- iii. Skim Pinjaman Peribadi.

Dana yang digunakan untuk membiayai pinjaman kepada staf untuk tiga (3) skim di atas adalah tertakluk kepada alokasi dana yang diluluskan oleh Lembaga.

NOTA-NOTA KEPADA PENYATA KEWANGAN bagi tahun berakhir 31 Disember 2024

2024

2. RINGKASAN POLISI PERAKAUNAN YANG MATERIAL (SAMB.)

2.7 Instrumen Kewangan (Samb.)

ii. Pengkelasan Instrumen Kewangan dan Penilaian Berikutan (Samb.)

Aset Kewangan (Samb.)

e. Penghutang

Penghutang adalah dinilai pada amaun invois setelah ditolak elaun rosot nilai. Elaun rosot nilai diperuntukkan apabila terdapat bukti objektif di mana Kumpulan tidak akan dapat mengutip semua amaun tertunggak mengikut terma asal Penghutang sebagaimana yang dinyatakan dalam Nota 2.13.

Semua aset kewangan, kecuali yang diukur pada FVTPL, adalah tertakluk kepada penilaian semula rosot nilai sebagaimana dinyatakan di Nota 2.13.

Liabiliti Kewangan

Semua liabiliti kewangan, kecuali yang dikategorikan sebagai FVTPL akan diukur pada Kos Terlunas.

Kategori FVTPL terdiri daripada liabiliti kewangan derivatif (kecuali derivatif yang merupakan kontrak jaminan kewangan), pertimbangan luar jangka dalam gabungan perniagaan atau liabiliti kewangan yang ditetapkan secara khusus ke dalam kategori ini semasa pengiktirafan awal.

Liabiliti kewangan lain yang dikategorikan sebagai FVTPL akan diukur pada nilai saksama di mana keuntungan atau kerugian diiktiraf dalam Untung atau Rugi.

i. Instrumen Lindung Nilai

Lindung Nilai Aliran Tunai

Lindung nilai aliran tunai adalah satu perlindungan daripada pendedahan kepada perubahan aliran tunai yang boleh dikaitkan dengan risiko tertentu terhadap aset atau liabiliti yang diiktiraf atau jangkaan transaksi berkemungkinan tinggi yang boleh menjejaskan Untung atau Rugi.

Bahagian perubahan berkesan dalam nilai saksama derivatif yang ditentukan dan layak sebagai lindung nilai aliran tunai diiktiraf dalam Penyata Pendapatan Komprehensif Lain dan terkumpul dalam Rizab Lindung Nilai Aliran Tunai. Keuntungan atau kerugian yang berkaitan dengan bahagian tidak berkesan diiktiraf serta merta dalam Untung atau Rugi. Walau bagaimanapun, jika Kumpulan menamatkan kedudukan lebih awal, untung atau rugi terkumpul diiktiraf dalam Penyata Pendapatan Komprehensif Lain dibekukan dan dikelaskan semula daripada Rizab Lindung Nilai Aliran Tunai kepada Untung atau Rugi menggunakan kaedah faedah efektif.

ii. Penyahiktirafan

Aset kewangan atau sebahagian daripadanya dinyahiktiraf apabila, dan hanya apabila, hak kontraktual kepada aliran tunai daripada aset kewangan itu luput atau aset kewangan dipindahkan kepada pihak lain tanpa mengekalkan kawalan atau risiko dan ganjaran atas aset tersebut pada kuantum yang signifikan. Pada penyahiktirafan aset kewangan, perbezaan di antara amaun dibawa dan jumlah ganjaran yang diterima (termasuk sebarang aset baru yang diperoleh tolak sebarang liabiliti baru diambil alih) serta sebarang keuntungan atau kerugian terkumpul yang telah diiktiraf dalam Penyata Kedudukan Kewangan diiktiraf dalam Untung atau Rugi.

Liabiliti kewangan atau sebahagian daripadanya dinyahiktiraf apabila, dan hanya apabila, obligasi yang dinyatakan dalam kontrak tamat atau dibatalkan atau luput. Pada penyahiktirafan liabiliti kewangan, perbezaan di antara amaun dibawa liabiliti kewangan yang dihapuskan atau dipindahkan kepada pihak lain dan ganjaran yang dibayar, termasuk sebarang aset bukan tunai yang dipindahkan atau diambil alih liabilitinya, diiktiraf dalam Untung atau Rugi.

NOTA-NOTA KEPADA PENYATA KEWANGAN

bagi tahun berakhir 31 Disember 2024

2. RINGKASAN POLISI PERAKAUNAN YANG MATERIAL (SAMB.)

2.7 Instrumen Kewangan (Samb.)

ii. Pengkelasan Instrumen Kewangan dan Penilaian Berikutan (Samb.)

Liabiliti Kewangan (Samb.)

iii. Kontrak Jaminan Kewangan

Kontrak jaminan kewangan adalah kontrak yang memerlukan penerbit untuk membuat pembayaran tertentu untuk membayar balik pemegang ke atas kerugian yang ditanggungnya kerana penghutang tertentu gagal membuat pembayaran apabila tiba masanya, menurut terma asal atau terma yang telah diubahsuai atas instrumen hutang.

Kontrak jaminan kewangan yang diterbitkan pada mulanya diukur pada nilai saksama. Ia seterusnya diukur pada tahap yang lebih tinggi di antara:

- (a) amaun kerugian dijangka; dan
- (b) amaun yang tolak jumlah pendapatan terkumpul yang diiktiraf selaras dengan prinsip MFRS 15 – Pendapatan Daripada Kontrak Dengan Pelanggan, bila perlu.

Liabiliti yang diiktiraf daripada kontrak jaminan kewangan dibentangkan di dalam Akruan Bayaran Pelaburan di bawah Pemiutang dan Liabiliti Terakru.

iii. Pengiktirafan Pendapatan

i. Faedah, Pembiayaan dan Pendapatan Keuntungan dan Perbelanjaan

Faedah dan Pendapatan Keuntungan dan Perbelanjaan untuk semua instrumen kewangan yang mempunyai faedah/keuntungan diiktiraf dalam Pendapatan Pelaburan Kasar dan Perbelanjaan Operasi masing-masing dalam penyata pendapatan yang menggunakan kaedah faedah/keuntungan efektif.

Kaedah faedah/keuntungan efektif adalah kaedah mengira kos terlunas bagi aset kewangan atau liabiliti kewangan dan memperuntukkan faedah/keuntungan pendapatan atau faedah/keuntungan perbelanjaan dalam tempoh yang relevan. Kadar faedah/keuntungan efektif adalah kadar diskaun dengan menggunakan anggaran pembayaran tunai masa depan atau penerimaan sepanjang jangka hayat instrumen kewangan yang dijangkakan atau, apabila bersesuaian, tempoh yang lebih pendek ke amaun dibawa bersih aset kewangan atau liabiliti kewangan. Semasa pengiraan kadar faedah/keuntungan efektif, Kumpulan dan KWSP mengambil kira semua syarat kontrak instrumen kewangan dan mengambil kira apa-apa yuran atau kenaikan kos secara langsung ke atas instrumen dan merupakan sebahagian penting daripada kadar faedah/keuntungan efektif, tetapi bukan kerugian kredit yang akan datang.

Pendapatan faedah/keuntungan dikira dengan menggunakan kadar faedah/keuntungan efektif ke atas amaun dibawa kasar aset kewangan kecuali aset kewangan yang seterusnya menyebabkan kredit merosot. Bagi kredit merosot ke atas aset kewangan, kadar faedah/keuntungan efektif dikenakan pada amaun dibawa bersih aset kewangan (selepas ditolak elaun kerugian).

Yuran pengaturan dan komisen ke atas pinjaman diiktiraf sebagai pendapatan berdasarkan pengaturan kontrak.

NOTA-NOTA KEPADA PENYATA KEWANGAN bagi tahun berakhir 31 Disember 2024

2024

2. RINGKASAN POLISI PERAKAUNAN YANG MATERIAL (SAMB.)

2.7 Instrumen Kewangan (Samb.)

iii. Pengiktirafan Pendapatan (Samb.)

ii. Pendapatan Dividen

Pendapatan dividen diiktiraf dalam Untung atau Rugi berasaskan akruan apabila hak Kumpulan dan KWSP untuk menerima dividen wujud. Bagi dividen dari ekuiti tersiar harga, pengiktirafan adalah pada tarikh ex-dividen.

iii. Keuntungan Modal

Keuntungan Modal yang diperoleh atas penjualan instrumen pelaburan turut diiktiraf atas dasar akruan serta mengambil kira kesan atas pertukaran wang asing bagi instrumen pelaburan global. Keuntungan Modal diiktiraf apabila sebahagian besar risiko dan ganjaran pemilikan instrumen pelaburan telah dipindahkan kepada pembeli.

2.8 Hartanah, Loji dan Peralatan serta Susut Nilai

Hartanah, Loji dan Peralatan adalah dinyatakan pada kos selepas ditolak susut nilai terkumpul dan rosot nilai terkumpul. Kos adalah termasuk kos perbelanjaan yang berkait secara terus semasa perolehan aset tersebut. Kos berikutnya akan dimasukkan dalam amaun dibawa aset tersebut atau diambil kira sebagai aset yang berasingan, sekiranya bersesuaian, hanya apabila faedah ekonomi masa hadapan berkaitan dengan aset itu, berkemungkinan mengalir kepada Kumpulan dan KWSP dan kos tersebut boleh diukur dengan munasabah.

Amaun dibawa bagi komponen yang diganti akan dinyahiktiraf. Semua pembaikan dan penyelenggaraan dicaj kepada Untung atau Rugi bagi tahun kewangan ianya berlaku.

Tanah Milik Bebas dan Kerja Dalam Proses tidak disusut nilaikan. Semua Hartanah, Loji dan Peralatan lain disusut nilaikan mengikut kaedah garis lurus berdasarkan anggaran usia penggunaan berikut:

Bangunan	10 tahun - 50 tahun
Bangunan, Loji dan Mesin	5 tahun - 10 tahun
Ubahsuai Pejabat/Bangunan	5 tahun - 10 tahun
Perabot, Peralatan dan Pemasangan Tetap	5 tahun
Kenderaan Bermotor	5 tahun
Kelengkapan Pejabat	5 tahun
Perisian dan Perkakasan Komputer	3 tahun - 5 tahun

Perabot, Peralatan dan Pemasangan Tetap serta Kelengkapan Pejabat bagi kos kurang daripada RM1,000 seunit disusut nilai sepenuhnya pada tahun perolehan.

Ubahsuai Pejabat/Bangunan pada nilai RM100,000 dan lebih akan dipermodalkan. Bagi ubahsuai di mana kos projek adalah bernilai kurang daripada RM100,000, kos ubahsuai berkenaan dicaj sebagai perbelanjaan tahun semasa.

Nilai baki bersih dan usia penggunaan aset disemak dan diselaraskan jika bersesuaian pada setiap tarikh pelaporan. Pada setiap tarikh pelaporan, Kumpulan dan KWSP perlu menilai sama ada terdapat petunjuk rosot nilai. Jika terdapat petunjuk rosot nilai, analisa perlu dilakukan bagi menilai sama ada amaun dibawa aset boleh dipulih semula sepenuhnya. Rosot nilai akan diperuntukkan jika amaun dibawa melebihi nilai boleh pulih seperti dinyatakan di Nota 2.13.

Bagi setiap Hartanah, Loji dan Peralatan yang dilupuskan, perbezaan di antara ganjaran pelupusan bersih dan amaun dibawa diiktiraf di Untung atau Rugi. Apabila penggunaan hartanah berubah daripada digunakan sendiri kepada tujuan pelaburan, amaun dibawa hartanah tersebut tidak berubah.

NOTA-NOTA KEPADA PENYATA KEWANGAN

bagi tahun berakhir 31 Disember 2024

2. RINGKASAN POLISI PERAKAUNAN YANG MATERIAL (SAMB.)

2.9 Pajakan

i. Perakaunan oleh Penerima Pajak

Pajakan diiktiraf sebagai Aset Hak atas Penggunaan dan liabiliti sepadan pada tarikh aset pajakan tersedia untuk digunakan oleh Kumpulan dan KWSP.

Kontrak mungkin mengandungi komponen pajakan dan bukan pajakan. Kumpulan dan KWSP memperuntukkan pertimbangan kontrak kepada komponen pajakan dan bukan pajakan berdasarkan harga relatif berdiri sendiri.

Tempoh Pajakan

Dalam menentukan tempoh pajakan, Kumpulan dan KWSP mengambil kira semua fakta dan keadaan yang mewujudkan insentif ekonomi untuk melaksanakan pilihan pelanjutan, atau tidak melaksanakan pilihan penamatan. Pilihan pelanjutan (atau tempoh selepas pilihan penamatan) hanya termasuk dalam tempoh pajakan jika pajakan itu mempunyai kepastian munasabah untuk dilanjutkan (atau tidak ditamatkan).

Perjanjian pajakan tidak mengenakan apa-apa kovenan. Akan tetapi aset yang dipajak mungkin tidak digunakan sebagai sekuriti untuk tujuan pinjaman. Sebahagian pajakan menyediakan bayaran pajakan tambahan berdasarkan kepada perubahan indeks harga tempatan, yang mana amaun ini secara umumnya ditentukan secara tahunan.

Kumpulan dan KWSP mentaksir semula tempoh pajakan apabila berlaku peristiwa penting atau perubahan keadaan dalam kawalan Kumpulan dan KWSP dan memberi kesan sama ada Kumpulan dan KWSP mempunyai kepastian munasabah untuk melaksanakan pilihan yang sebelum ini tidak diambil kira semasa menentukan tempoh pajakan, atau tidak melaksanakan pilihan yang sebelum ini diambil kira semasa menentukan tempoh pajakan. Semakan tempoh pajakan menghasilkan pengukuran semula Liabiliti Pajakan.

Aset Hak atas Penggunaan

Aset Hak atas Penggunaan yang bukan merupakan Hartanah Pelaburan akan diukur pada kos tolak susut nilai terkumpul dan kerugian rosot nilai (jika ada). Secara umum aset disusut nilai mengikut usia penggunaan aset atau tempoh pajakan, yang mana lebih pendek dengan menggunakan kaedah garis lurus. Jika Kumpulan dan KWSP mempunyai kepastian munasabah untuk melaksanakan pilihan pembelian, Aset Hak atas Penggunaan akan disusut nilai berdasarkan usia penggunaan aset sandaran. Tambahan lagi, Aset Hak atas Penggunaan akan dilaras untuk pengukuran semula Liabiliti Pajakan tertentu.

Aset Hak atas Penggunaan adalah diukur pada kos yang merangkumi perkara-perkara berikut:

- a. Amaun pengukuran awal Liabiliti Pajakan;
- b. Sebarang bayaran pajakan yang dibuat pada atau sebelum tarikh permulaan pajakan tolak sebarang insentif pajakan yang diterima;
- c. Kos langsung di permulaan pajakan; dan
- d. Kos penamatan dan pemasangan semula.

Kumpulan dan KWSP membentangkan Aset Hak atas Penggunaan yang memenuhi definisi Hartanah Pelaburan dalam Penyata Kedudukan Kewangan sebagai Hartanah Pelaburan. Aset Hak atas Penggunaan yang tidak memenuhi definisi Hartanah Pelaburan dibentangkan sebagai baris berasingan dalam Penyata Kedudukan Kewangan.

NOTA-NOTA KEPADA PENYATA KEWANGAN bagi tahun berakhir 31 Disember 2024

2024

2. RINGKASAN POLISI PERAKAUNAN YANG MATERIAL (SAMB.)

2.9 Pajakan (Samb.)

i. Perakaunan oleh Penerima Pajakan (Samb.)

Liabiliti Pajakan

Liabiliti Pajakan pada awal diukur mengikut nilai semasa pembayaran pajakan yang belum dibayar pada tarikh semasa. Bayaran pajakan terdiri daripada:

- Bayaran tetap tolak sebarang insentif pajakan yang belum diterima;
- Bayaran pajakan berubah yang berdasarkan indeks atau kadar, pada awalnya diukur menggunakan indeks atau kadar pada tarikh permulaan;
- Amaun dijangka perlu dibayar oleh Kumpulan dan KWSP di bawah nilai sisa terjamin;
- Harga pelaksanaan pilihan pembelian dan lanjutan pajakan sekiranya Kumpulan dan KWSP mempunyai kepastian munasabah untuk melaksanakan lanjutan pajakan tersebut; dan
- Bayaran penalti bagi menamatkan pajakan, sekiranya terma pajakan menunjukkan Kumpulan dan KWSP melaksanakan pilihan tersebut.

Bayaran pajakan didiskaun menggunakan kadar faedah tersirat dalam pajakan. Sekiranya kadar itu tidak dapat ditentukan, di mana secara amnya kes pajakan dalam Kumpulan dan KWSP, kadar kenaikan faedah pinjaman penerima pajakan digunakan. Ini adalah kadar yang perlu dibayar oleh penerima pajakan untuk meminjam dana diperlukan untuk memperoleh aset bersamaan nilai dengan Aset Hak atas Penggunaan dalam persekitaran ekonomi yang serupa dengan terma, sekuriti dan syarat yang serupa.

Bayaran pajakan diperuntukkan di antara kos pokok dan kos kewangan. Kos kewangan dicaj ke Untung atau Rugi sepanjang tempoh pajakan agar dapat menghasilkan kadar faedah berkala berterusan atas baki liabiliti bagi setiap tempoh.

Bayaran pajakan berubah yang bergantung kepada jualan diiktiraf dalam Untung atau Rugi dalam tempoh di mana syarat yang menggerakkan pembayaran tersebut berlaku. Bagi Kumpulan dan KWSP, bayaran pajakan berubah timbul daripada pajakan tanah bersamaan dengan sebahagian peratusan pajakan yang diterima daripada penerima pajakan komersil tertakluk kepada bayaran minima setahun. Terdapat juga pajakan tanah yang tertakluk kepada *peppercorn rent*.

Kumpulan dan KWSP membentangkan Liabiliti Pajakan sebagai baris berasingan dalam Penyata Kedudukan Kewangan. Belanja keuntungan atas Liabiliti Pajakan dibentangkan dalam belanja operasi dalam Untung atau Rugi.

Penilaian Semula Liabiliti Pajakan

Kumpulan dan KWSP juga terdedah kepada potensi peningkatan dalam bayaran pajakan berubah masa depan yang bergantung kepada indeks atau kadar yang tidak dimasukkan dalam liabiliti pajakan sehingga ia berkuat kuasa. Apabila pelarasan kepada bayaran pajakan berdasarkan indeks atau kadar berkuat kuasa, Liabiliti Pajakan akan diukur semula dan dilaraskan berbanding Aset Hak atas Penggunaan.

NOTA-NOTA KEPADA PENYATA KEWANGAN

bagi tahun berakhir 31 Disember 2024

2. RINGKASAN POLISI PERAKAUNAN YANG MATERIAL (SAMB.)

2.9 Pajakan (Samb.)

i. Perakaunan oleh Penerima Pajak (Samb.)

Pajakan Jangka Pendek dan Pajakan Aset Bernilai Rendah

Pajakan jangka pendek adalah pajakan dengan terma pajakan 12 bulan atau kurang. Pembayaran yang berkaitan dengan pajakan jangka pendek kelengkapan dan semua pajakan aset bernilai rendah diiktiraf pada asas garis lurus sebagai perbelanjaan dalam Untung atau Rugi. Untuk Kumpulan dan KWSP aset bernilai rendah adalah aset dinilai dengan kos RM20,000 dan ke bawah setiap aset.

ii. Perakaunan untuk Pemberi Pajak

Sebagai pemberi pajakan, Kumpulan dan KWSP akan menentukan pada permulaan pajakan sama ada setiap pajakan adalah pajakan kewangan atau pajakan operasi. Bagi mengklasifikasi setiap pajakan, Kumpulan dan KWSP membuat penilaian keseluruhan sama ada pajakan memindahkan sebahagian besar kesemua risiko dan ganjaran sampingan kepada pemilikan bagi aset sandaran kepada penerima pajakan. Sebagai sebahagian daripada penilaian ini, Kumpulan dan KWSP mengambil kira beberapa indikator seperti sama ada pajakan adalah bahagian utama dalam hayat ekonomi aset terbabit.

Pajakan Kewangan

Kumpulan dan KWSP mengklasifikasi pajakan sebagai pajakan kewangan jika penerima pajakan menanggung kebanyakan kesemua risiko dan ganjaran pemilikan aset.

Kumpulan dan KWSP menyahiktiraf aset sandaran dan mengiktiraf penghutang pada amaun yang sama dengan pelaburan bersih dalam pajakan kewangan. Pelaburan bersih dalam kewangan pajakan diukur pada jumlah yang sama dengan jumlah nilai kini bayaran pajakan dari penerima pajakan dan nilai sisa tidak terjamin atas aset sandaran. Kos langsung awal juga termasuk dalam pengukuran awal pelaburan bersih. Pelaburan bersih ini adalah tertakluk kepada MFRS 9 (rujuk kepada Nota 2.13 mengenai rosot nilai aset kewangan). Di samping itu, Kumpulan dan KWSP juga melakukan semakan berkala ke atas anggaran nilai sisa tidak terjamin.

Pendapatan pajakan diiktiraf sepanjang tempoh pajakan menggunakan kaedah pelaburan bersih untuk menggambarkan kadar pulangan berkala yang tetap. Kumpulan dan KWSP menyemak pajakan peruntukan pendapatan sekiranya terdapat pengurangan nilai sisa tidak terjamin.

Pajakan Operasi

Apabila aset disewa di bawah pajakan operasi, aset tersebut adalah termasuk dalam Penyata Kedudukan Kewangan berdasarkan jenis aset tersebut. Pendapatan pajakan akan diiktiraf mengikut tempoh pajakan menggunakan kaedah garis lurus.

Klasifikasi Pajakan Kecil

Apabila Kumpulan dan KWSP adalah pemberi pajakan pertengahan, ia menilai klasifikasi pajakan kecil berdasarkan kepada Aset Hak atas Penggunaan yang timbul daripada pajakan utama, bukan merujuk kepada aset sandaran. Sekiranya pajakan utama adalah pajakan jangka pendek di mana Kumpulan dan KWSP menggunakan pengecualian yang dijelaskan di atas, maka pajakan kecil ini akan dikelaskan sebagai pajakan operasi.

NOTA-NOTA KEPADA PENYATA KEWANGAN bagi tahun berakhir 31 Disember 2024

2024

2. RINGKASAN POLISI PERAKAUNAN YANG MATERIAL (SAMB.)

2.10 Hartanah Pelaburan

Hartanah Pelaburan terdiri daripada tanah dan bangunan, yang dipegang bagi mendapatkan pulangan sewa jangka panjang atau untuk kenaikan modal atau kedua-duanya, dan tidak diduduki oleh Kumpulan dan KWSP sepenuhnya atau pada bahagian yang tidak signifikan. Hartanah Pelaburan dinyatakan pada kos selepas ditolak susut nilai terkumpul dan rosot nilai terkumpul.

Tanah milik bebas tidak disusut nilai. Bangunan disusut nilai mengikut kaedah garis lurus berdasarkan anggaran usia penggunaan di antara 25 hingga 50 tahun. Pada setiap tarikh pelaporan, Kumpulan dan KWSP perlu menilai sama ada terdapat petunjuk rosot nilai. Jika terdapat petunjuk rosot nilai, analisa perlu dilakukan bagi menilai sama ada amaun dibawa aset boleh dipulih semula sepenuhnya. Rosot nilai akan diperuntukkan jika amaun dibawa melebihi nilai boleh pulih seperti dinyatakan di Nota 2.13.

Apabila Hartanah Pelaburan dilupuskan, atau ianya tidak digunakan langsung dan dijangka tiada manfaat ekonomi masa hadapan daripada pelupusan tersebut, ianya dinyahiktirafkan daripada Penyata Kedudukan Kewangan. Perbezaan di antara hasil pelupusan bersih dan amaun dibawa akan diiktiraf dalam Untung atau Rugi dalam tempoh ianya ditamatkan atau dilupuskan.

2.11 Aset Tak Ketara

a. Muhibah

Muhibah pada awalnya diukur berasaskan kos, sebagai lebih kepada kos pembelian dan amaun diiktiraf bagi Kepentingan Tak Kawal ke atas aset dikenal pasti bersih yang diperolehi dan liabiliti yang diambil alih. Sekiranya nilai saksama aset bersih yang diperolehi melebihi kos pembelian yang diiktiraf, keuntungannya diiktiraf dalam Untung atau Rugi. Selepas pengiktirafan awal, Muhibah diukur pada kos ditolak rosot nilai terkumpul. Muhibah disemak semula untuk rosot nilai pada setiap tahun atau lebih kerap lagi sekiranya terdapat perubahan atau peristiwa tertentu yang menunjukkan amaun dibawa mungkin mengalami rosot nilai. Rosot nilai atas Muhibah tidak boleh dicatat semula. Polisi perakaunan berhubung pengiktirafan dan pengukuran rosot nilai adalah seperti dinyatakan di Nota 2.13.

b. Aset Tak Ketara Lain

Aset Tak Ketara selain Muhibah, yang diperolehi pada awalnya diukur pada kos. Di awal perolehan, Aset Tak Ketara ini diukur pada kos ditolak pelunasan terkumpul dan rosot nilai terkumpul.

Aset Tak Ketara yang mempunyai usia penggunaan akan dilunaskan sepanjang anggaran usia penggunaan ekonomi dan dinilai untuk rosot nilai apabila terdapat petunjuk bahawa Aset Tak Ketara mungkin telah mengalami rosot nilai. Caj pelunasan bagi Aset Tak Ketara yang mempunyai usia penggunaan adalah diiktiraf dalam Untung atau Rugi.

Aset Tak Ketara yang tidak mempunyai usia penggunaan tidak akan dilunaskan, dan akan dinilai untuk rosot nilai setiap tahun, atau lebih kerap jika terdapat peristiwa atau berlaku perubahan pada keadaan yang menunjukkan amaun dibawa berkemungkinan mengalami rosot nilai. Usia penggunaan Aset Tak Ketara yang tidak mempunyai usia penggunaan disemak setiap tahun untuk menentukan sama ada taksiran usia penggunaan perlu terus disokong. Jika tidak, perubahan daripada tidak mempunyai usia penggunaan kepada mempunyai usia penggunaan dilakukan secara prospektif.

Aset Tidak Ketara Lain dan anggaran usia penggunaan ekonominya adalah seperti berikut:

Deposit Teras	6 tahun
Lesen dan Perisian Teknologi Maklumat	5 tahun
Lesen Perbankan	Tiada usia penggunaan

NOTA-NOTA KEPADA PENYATA KEWANGAN

bagi tahun berakhir 31 Disember 2024

2. RINGKASAN POLISI PERAKAUNAN YANG MATERIAL (SAMB.)

2.12 Tunai dan Kesetaraan Tunai

Bagi Penyata Aliran Tunai, Tunai dan Kesetaraan Tunai terdiri daripada tunai di tangan, di bank (termasuk yang diuruskan oleh Pengurus Dana Luar), deposit dengan institusi kewangan dan pelaburan mudah cair di mana risiko perubahan pada nilai saksama adalah rendah serta tempoh asal kematangan adalah pada tiga (3) bulan atau kurang. Tunai dan Kesetaraan Tunai ini digunakan oleh Kumpulan dan KWSP untuk menguruskan komitmen jangka pendek.

Kumpulan dan KWSP mengelaskan aliran tunai daripada dividen daripada pelaburan yang diuruskan sebagai aktiviti operasi yang dikenali sebagai aliran tunai operasi, manakala dividen daripada Syarikat Subsidiari, Bersekutu dan Usaha sama diklasifikasikan sebagai aliran tunai pelaburan.

2.13 Rosot Nilai

Aset Bukan Kewangan

Aset bukan kewangan yang tidak mempunyai usia penggunaan adalah tidak tertakluk kepada pelunasan dan dinilai untuk rosot nilai setiap tahun. Aset bukan kewangan yang tertakluk kepada pelunasan akan disemak untuk rosot nilai apabila peristiwa atau berlaku perubahan pada keadaan yang menunjukkan amaun dibawa berkemungkinan tidak boleh dipulihkan.

Rosot nilai diiktiraf apabila amaun dibawa aset bukan kewangan melebihi nilai boleh pulih. Nilai boleh pulih adalah nilai yang lebih tinggi di antara nilai saksama aset bukan kewangan ditolak kos jualan atau nilai penggunaan.

Bagi tujuan menilai rosot nilai, aset bukan kewangan dikumpulkan pada tahap terendah di mana aliran tunai boleh dikenal pasti secara berasingan (unit penjana tunai). Aset bukan kewangan selain daripada Muhibah yang mengalami rosot nilai disemak untuk kemungkinan rosot nilai dicatat semula pada setiap tarikh pelaporan.

Rosot nilai akan dicaj dalam Untung atau Rugi. Bagi aset-aset bukan kewangan lain, jika terdapat sebarang kenaikan dalam nilai boleh pulih, ianya diiktiraf dalam Untung atau Rugi.

Aset Kewangan

Kemerosotan Aset Kewangan

Kumpulan dan KWSP menggunakan pendekatan tiga (3) peringkat untuk mengukur Elaun Kerugian Kredit Dijangka bagi kategori aset kewangan berikut yang tidak diukur pada FVTPL:

- Instrumen hutang yang diukur pada Kos Terlunas dan FVOCI;
- Komitmen pinjaman; dan
- Kontrak jaminan kewangan.

Tiada Elaun Kerugian Kredit Dijangka diiktiraf ke atas pelaburan ekuiti.

Tanda-tanda wajib yang digunakan oleh Kumpulan dan KWSP bagi menentukan sama ada terdapat peningkatan signifikan risiko kredit adalah apabila prinsipal atau faedah atau kedua-dua aset pembiayaan telah terlambat antara satu (1) hingga enam (6) bulan atau mencapai mana-mana petunjuk kualitatif seperti peningkatan penyebaran kredit dalaman kemudahan yang ada, pelanggaran perjanjian dan penurunan harga sekuriti. Risiko kredit juga boleh dianggap meningkat dengan signifikan sejak pengiktirafan awal berdasarkan faktor kualitatif yang berkaitan dengan proses pengurusan risiko kredit Kumpulan dan KWSP. Ini akan berlaku untuk pendedahan yang memenuhi beberapa kriteria risiko yang tinggi, seperti penempatan pada senarai amatan. Faktor kualitatif tersebut adalah berdasarkan penilaian pakar dan sejarah pengalaman pihak pengurusan yang berkaitan.

NOTA-NOTA KEPADA PENYATA KEWANGAN bagi tahun berakhir 31 Disember 2024

2024

2. RINGKASAN POLISI PERAKAUNAN YANG MATERIAL (SAMB.)

2.13 Rosot Nilai (Samb.)

Aset Kewangan (Samb.)

Kemerosotan Aset Kewangan (Samb.)

Kumpulan dan KWSP menentukan hutang terlebih hari melalui pengiraan bilangan hari mulai hari terawal berlalu berhubung pembayaran penuh yang masih tidak diterima.

Sekiranya terdapat bukti bahawa tiada lagi peningkatan signifikan risiko kredit berbanding pengiktirafan awal, elaun rosot nilai ke atas aset kewangan akan kembali diukur pada Elaun Kerugian Kredit Dijangka 12 bulan. Beberapa petunjuk kualitatif mengenai peningkatan risiko kredit, seperti kegagalan pembayaran atau toleransi, mungkin menunjukkan peningkatan risiko terhutang yang berterusan selepas petunjuk telah tidak wujud. Bagi kes ini, Kumpulan dan KWSP menentukan tempoh percubaan di mana aset kewangan tersebut diperlukan untuk menunjukkan prestasi cemerlang sebagai bukti bahawa penurunan risiko kredit telah berlaku secukupnya. Apabila terma kontrak pembiayaan telah diubahsuai, bukti yang mengiktiraf Elaun Kerugian Kredit Dijangka sepanjang hayat tidak lagi dipenuhi termasuk sejarah prestasi pembayaran terkini berbanding terma kontrak yang telah diubahsuai.

Aset kewangan yang tidak disemak secara individu dikumpulkan bersama-sama bagi tujuan penilaian rosot nilai. Aset kewangan tersebut dikumpulkan berdasarkan ciri-ciri risiko kredit bagi tujuan pengiraan anggaran kerugian kolektif. Anggaran aliran tunai terhadap kumpulan aset kewangan yang dinilai secara kolektif bagi tujuan rosot nilai adalah dianggarkan atas sejarah kerugian pengalaman bagi aset di mana ciri-ciri risiko kredit adalah serupa dengan ciri-ciri di kumpulan.

Aset kewangan bergerak melalui tiga (3) peringkat berikut berdasarkan perubahan dalam risiko kredit sejak pengiktirafan awal:

Peringkat 1: Elaun Kerugian Kredit Dijangka 12 Bulan

Bagi pendedahan di mana tidak terdapat peningkatan signifikan dalam risiko kredit sejak pengiktirafan awal dan kredit tidak terjejas semasa pengiktirafan awal, bahagian Elaun Kerugian Kredit Dijangka sepanjang hayat yang dikaitkan dengan kebarangkalian peristiwa ingkar yang berlaku dalam tempoh 12 bulan akan datang diiktiraf.

Peringkat 2: Elaun Kerugian Kredit Dijangka Sepanjang Hayat - Kredit Tidak Terjejas

Bagi pendedahan di mana terdapat kenaikan risiko kredit yang signifikan sejak pengiktirafan awal tetapi kredit tidak terjejas, Elaun Kerugian Kredit Dijangka sepanjang hayat (iaitu menggambarkan baki tempoh hayat aset kewangan) diiktiraf.

Kumpulan dan KWSP menilai jika pendedahan telah meningkat dalam risiko kredit sejak pengiktirafan awal (Peringkat 2) melalui kriteria berikut:

- Kemerosotan kadar kredit seperti yang ditentukan oleh dasar kemerosotan KWSP;
- Kehilangan permulaan kadaran kredit; dan
- Penstrukturan dan penjadualan semula disebabkan oleh peningkatan risiko kredit.

NOTA-NOTA KEPADA PENYATA KEWANGAN

bagi tahun berakhir 31 Disember 2024

2. RINGKASAN POLISI PERAKAUNAN YANG MATERIAL (SAMB.)

2.13 Rosot Nilai (Samb.)

Aset Kewangan (Samb.)

Kemerosotan Aset Kewangan (Samb.)

Peringkat 3: Elaun Kerugian Kredit Dijangka Sepanjang Hayat - Kredit Terjejas

Pendedahan dinilai sebagai kredit terjejas apabila satu atau lebih peristiwa yang mempunyai kesan buruk terhadap anggaran aliran tunai masa depan aset tersebut telah berlaku. Bagi pendedahan yang telah terjeaskan kredit, Elaun Kerugian Kredit Dijangka sepanjang hayat diiktiraf dan hasil faedah dikira dengan menggunakan kadar faedah efektif kepada kos dilunaskan (bersih daripada peruntukan) dan bukannya amaun dibawa kasar.

Kumpulan atau KWSP menilai jika pendedahan mengalami penurunan nilai kredit melalui kriteria berikut:

Pelaburan Kewangan pada Kos Terlunas

1. Penurunan kadaran gred pelaburan di bawah gred pelaburan yang diterima pada tarikh pelaporan;
2. Kegagalan membayar amaun pokok/faedah berdasarkan tempoh yang dipersetujui;
3. Penamatan operasi perniagaan/muflis (bagi kes yang telah difailkan);
4. Peminjam menerima perintah penggulangan operasi perniagaan;
5. Syarikat yang dilaburkan telah dikelaskan sebagai PN17;
6. Berita mengenai kes penipuan signifikan yang disiarkan/pelantikan penasihat kewangan;
7. Syarikat yang melabur menerima Sijil Audit Bersyarat; dan/atau
8. Terdapat petunjuk kemerosotan prestasi kewangan syarikat yang membolehkan Pengurusan untuk membuat taksiran rosot nilai Peringkat 3 berdasarkan Pencetus Pertimbangan seperti yang dibenarkan di bawah piawaian MFRS 9.

Aset Kewangan pada FVOCI

1. Penurunan kadaran gred pelaburan di bawah gred pelaburan yang diterima pada tarikh pelaporan;
2. Kegagalan membayar amaun pokok/faedah berdasarkan tempoh yang dipersetujui;
3. Penamatan operasi perniagaan/muflis (bagi kes yang telah difailkan);
4. Peminjam menerima perintah penggulangan operasi perniagaan;
5. Syarikat yang dilaburkan telah dikelaskan sebagai PN17;
6. Berita mengenai kes penipuan signifikan yang disiarkan/pelantikan penasihat kewangan;
7. Syarikat yang melabur menerima Sijil Audit Bersyarat; dan/atau
8. Terdapat petunjuk kemerosotan prestasi kewangan syarikat yang membolehkan Pengurusan untuk membuat taksiran rosot nilai Peringkat 3 berdasarkan Pencetus Pertimbangan seperti yang dibenarkan di bawah piawaian MFRS 9.

Pinjaman, Pendahuluan dan Pembiayaan

1. Penurunan kadaran gred pelaburan di bawah gred pelaburan yang ditetapkan pada tarikh pelaporan;
2. Kegagalan membayar amaun pokok/faedah berdasarkan tempoh yang dipersetujui;
3. Peminjam menghentikan operasi perniagaan/kebankrapan (apabila memfailkan kes itu);
4. Peminjam menerima perintah penggulangan operasi perniagaan;
5. Berita mengenai kes penipuan signifikan yang disiarkan/pelantikan penasihat kewangan; dan/atau
6. Peminjam menerima Sijil Audit Bersyarat.

NOTA-NOTA KEPADA PENYATA KEWANGAN bagi tahun berakhir 31 Disember 2024

2024

2. RINGKASAN POLISI PERAKAUNAN YANG MATERIAL (SAMB.)

2.13 Rosot Nilai (Samb.)

Aset Kewangan (Samb.)

Kemerosotan Aset Kewangan (Samb.)

Pengukuran Elaun Kerugian Kredit Dijangka

Elaun Kerugian Kredit Dijangka diukur sama ada dalam tempoh 12 bulan atau sepanjang hayat bergantung kepada sama ada peningkatan ketara dalam risiko kredit telah berlaku sejak pengiktirafan awal atau sama ada sesuatu aset dianggap mengalami kredit terjejas.

Peringkat 1 dan 2

Kerugian kredit yang dijangkakan daripada pendedahan Peringkat 1 dan 2 adalah produk diskaun Kebarangkalian Ingkar (PD), Pendedahan Pada Ingkar (EAD) dan Kerugian Akibat Kemungkinan (LGD), yang ditakrifkan seperti berikut:

- Kebarangkalian Ingkar (PD) mewakili kemungkinan peminjam ingkar terhadap obligasi kewangannya, sama ada dalam tempoh 12 bulan akan datang atau sepanjang tempoh baki obligasi;
- Pendedahan Pada Ingkar (EAD) didasarkan pada jumlah yang dijangkakan oleh Kumpulan pada masa kegagalan, dalam tempoh 12 bulan akan datang atau sepanjang hayat yang selebihnya; dan
- Kerugian Akibat Kemungkinan (LGD) mewakili jangkakan Kumpulan tentang tahap kerugian pada pendedahan yang mungkir.

Elaun Kerugian Kredit Dijangka ditentukan dengan pengiraan Kebarangkalian Ingkar, Pendedahan Pada Ingkar dan Kerugian Akibat Kemungkinan untuk setiap bulan akan datang bagi setiap pendedahan individu. Ketiga-tiga komponen ini digandakan dan diselaraskan untuk kemungkinan kelangsungan hidup.

Peringkat 3

Peringkat 3 Elaun Kerugian Kredit Dijangka diukur sebagai perbezaan di antara amaun dibawa aset kewangan dan nilai semasa anggaran aliran tunai masa hadapan yang didiskaunkan pada kaedah asal hasil efektif aset kewangan. Amaun dibawa aset kewangan dikurangkan dan amaun kerugian penjejasan nilai diiktiraf dalam Untung atau Rugi.

Penghutang

Kumpulan dan KWSP menggunakan pendekatan mudah seperti yang dibenarkan oleh MFRS 9, yang memerlukan entiti untuk mengiktiraf elaun rosot nilai berdasarkan Elaun Kerugian Kredit Dijangka sepanjang hayat pada setiap tarikh pelaporan. MFRS 9 membenarkan penggunaan wajar praktikal dalam mengukur Elaun Kerugian Kredit Dijangka dan menyatakan bahawa matriks peruntukan ialah contoh wajar untuk penghutang perdagangan dan aset kontrak. Entiti yang mengaplikasikan wajar peruntukan dibenarkan untuk menggunakan pengalaman rugi sejarah terhadap penghutang perdagangan, dan menyelaraskan kadar rugi sejarah untuk menunjukkan maklumat tentang keadaan semasa dan ramalan yang munasabah dan menyokong keadaan ekonomi masa hadapan.

Maklumat Masa Hadapan

Penilaian peningkatan signifikan risiko kredit dan pengiraan Elaun Kerugian Kredit Dijangka kedua-duanya memasukkan maklumat masa hadapan. Kumpulan dan KWSP telah melakukan analisis sejarah dan mengenal pasti pemboleh ubah ekonomi utama yang memberi kesan kepada risiko kredit dan kerugian kredit yang dijangka untuk setiap portfolio. Penilaian pakar juga telah digunakan dalam proses ini. Ramalan pemboleh ubah ekonomi ini disediakan secara tahunan dan memberikan pandangan anggaran terbaik ekonomi dalam tempoh lima (5) tahun akan datang bersama senario lain yang mungkin bersama-sama dengan wajar senario.

NOTA-NOTA KEPADA PENYATA KEWANGAN

bagi tahun berakhir 31 Disember 2024

2. RINGKASAN POLISI PERAKAUNAN YANG MATERIAL (SAMB.)

2.13 Rosot Nilai (Samb.)

Aset Kewangan (Samb.)

Kemerosotan Aset Kewangan (Samb.)

Pengukuran Elaun Kerugian Kredit Dijangka (Samb.)

Turun Nilai/Hapus Kira

Aset kewangan dan elaun rosot nilai yang berkaitan biasanya diturun nilai, sama ada sebahagian atau sepenuhnya, apabila tiada kemungkinan perolehan aset kewangan yang realistik. Dalam keadaan di mana aset kewangan telah dijamin, penurunan nilai biasanya dilakukan selepas penerimaan perolehan daripada realisasi sekuriti.

Walau bagaimanapun, Kumpulan dan KWSP akan meneruskan untuk mengutip dan memantau aset kewangan yang diturun nilainya.

2.14 Aset Kewangan dan Liabiliti Kewangan yang Diubahsuai

Aset Kewangan

Kumpulan dan KWSP menilai sama ada terdapat perubahan besar ke atas aliran tunai aset yang diubahsuai jika terma aset kewangan diubahsuai. Pengubahsuaian terma dan syarat pembayaran asal akan dibuat ke atas kemudahan pembiayaan berikutan peningkatan risiko kredit pelanggan. Ini tidak terhad kepada lanjutan tempoh dan fleksibel jadual pembayaran termasuk penangguhan pembayaran, pembayaran keuntungan, atau permodalan pokok atau keuntungan atau kedua-duanya. Sebaik sahaja aset kewangan tersebut telah diubahsuai, tahap prestasi yang memuaskan akan dipantau selama enam (6) bulan sebelum ianya boleh diklasifikasi semula sebagai tidak mengalami rosot nilai kredit.

Sekiranya terdapat perubahan besar ke atas aliran tunai, maka hak kontrak untuk aliran tunai dari aset kewangan asal dianggap telah tamat. Dalam kes ini, nilai asal aset dinyahiktiraf dan aset kewangan baru diiktiraf pada nilai saksama.

Sekiranya tiada perubahan besar ke atas aliran tunai aset yang diubahsuai yang dibawa pada Kos Terlunas atau pada FVOCI tidak jauh berbeza, pengubahsuaian tersebut tidak mengakibatkan penyahiktirafan aset kewangan. Dalam kes ini, Kumpulan dan KWSP mengira semula amaun dibawa kasar bagi aset kewangan menggunakan kadar faedah/keuntungan efektif asal aset dan mengiktiraf amaun keuntungan atau kerugian pengubahsuaian dalam Untung atau Rugi yang timbul daripada pelarasan yang dilakukan ke atas amaun dibawa kasar.

Sekiranya pengubahsuaian tersebut dilakukan kerana kesulitan kewangan peminjam, maka keuntungan atau kerugian ditunjukkan bersama dengan kerugian rosot nilai. Dalam kes lain, ia adalah dikemukakan sebagai pendapatan faedah/keuntungan, dikira menggunakan kaedah kadar faedah/keuntungan efektif.

Liabiliti Kewangan

Kumpulan dan KWSP tidak menyedari liabiliti kewangan apabila syaratnya diubah dan aliran tunai liabiliti yang diubah jauh berbeza. Dalam kes ini, liabiliti kewangan baru berdasarkan syarat yang diubah diiktiraf pada nilai saksama. Perbezaan antara jumlah dibawa liabiliti kewangan yang dihapuskan dan liabiliti kewangan baru dengan terma yang diubah diiktiraf dalam Untung atau Rugi.

Sekiranya pengubahsuaian liabiliti kewangan tidak diambil kira sebagai penghentian pengiktirafan, maka kos pelunasan tanggungan dilunaskan dikira semula dengan mendiskaun aliran tunai yang diubah pada kadar keuntungan efektif yang asal dan keuntungan atau kerugian yang dihasilkan diiktiraf dalam Untung atau Rugi.

NOTA-NOTA KEPADA PENYATA KEWANGAN bagi tahun berakhir 31 Disember 2024

2024

2. RINGKASAN POLISI PERAKAUNAN YANG MATERIAL (SAMB.)

2.15 Inventori

Inventori bagi Kumpulan merangkumi Tanah Dipegang untuk Pembangunan Hartanah dan Tanah Dipegang untuk Jualan.

a. Tanah Dipegang untuk Pembangunan Hartanah

Kos Tanah Dipegang untuk Pembangunan Hartanah dinyatakan pada nilai lebih rendah antara kos sejarah dan nilai boleh realis bersih. Kos Tanah Dipegang untuk Pembangunan Hartanah terdiri daripada harga belian tanah, yuran profesional, duti setem, komisen, yuran penukaran, levi berkaitan dan kos pembangunan langsung yang dibelanjakan untuk menyediakan tanah tersebut untuk pembangunan.

Nilai boleh realis bersih adalah anggaran harga jualan dalam urusan pengurusan biasa, tolak anggaran kos penyempurnaan dan anggaran kos penjualan. Jika nilai boleh realis bersih tidak boleh ditentukan, Inventori ini akan dinyatakan pada nilai lebih rendah antara kos atau nilai saksama ditolak kos untuk menjual. Nilai saksama adalah nilai Inventori yang boleh dijual dalam transaksi urus niaga tulus.

Tanah Dipegang untuk Pembangunan adalah tanah dimana tiada aktiviti pembangunan signifikan dilakukan atau kegiatan pembangunan dijangkakan tidak dapat diselesaikan dalam kitaran kendalian normal.

Tanah Dipegang untuk Pembangunan akan dipindahkan kepada Tanah Dipegang untuk Jualan apabila aktiviti pembangunan telah bermula dan aktiviti pembangunan dijangka selesai dalam kitaran kendalian normal Kumpulan.

b. Tanah Dipegang untuk Jualan

Tanah Dipegang untuk Jualan merangkumi hartanah yang telah siap, yang dinyatakan pada nilai lebih rendah antara kos sejarah dan nilai boleh realis bersih. Kos ini terdiri daripada kos yang berkaitan dengan pengambilalihan tanah, kos langsung dan overhead pembangunan yang sesuai.

2.16 Cukai dan Zakat

a. Cukai

KWSP dikecualikan daripada cukai pendapatan berdasarkan perenggan 20 - Jadual 6, Bahagian I, Akta Cukai Pendapatan, 1967.

Cukai pendapatan Syarikat Subsidiari atas Untung atau Rugi untuk tahun semasa adalah terdiri daripada cukai semasa dan cukai tertunda. Cukai semasa adalah jumlah cukai yang dijangka daripada cukai pendapatan perlu dibayar berhubung keuntungan boleh dicukai tahun semasa, dikira berdasarkan kadar cukai yang telah berkuat kuasa pada tarikh pelaporan.

Cukai tertunda diperuntukkan menggunakan kaedah liabiliti, ke atas perbezaan sementara yang timbul antara asas cukai aset dan liabiliti serta amaun dibawa pada tarikh pelaporan. Pada dasarnya, Liabiliti Cukai Tertunda diiktiraf bagi semua perbezaan sementara boleh cukai dan Aset Cukai Tertunda diiktiraf bagi semua perbezaan sementara yang boleh ditolak, kerugian cukai belum diguna dan kredit cukai belum diguna setakat mana kemungkinan bahawa keuntungan boleh cukai akan tersedia berbanding perbezaan sementara yang boleh ditolak, kerugian cukai belum diguna dan kredit cukai belum diguna boleh digunakan.

NOTA-NOTA KEPADA PENYATA KEWANGAN

bagi tahun berakhir 31 Disember 2024

2. RINGKASAN POLISI PERAKAUNAN YANG MATERIAL (SAMB.)

2.16 Cukai dan Zakat (Samb.)

a. Cukai (Samb.)

Cukai tertunda tidak diiktiraf sekiranya perbezaan sementara timbul daripada pengiktirafan awal aset atau liabiliti dalam urus niaga yang bukan merupakan kombinasi perniagaan dan pada masa urus niaga, tidak menjejaskan sama ada keuntungan perakaunan ataupun keuntungan boleh cukai.

Cukai tertunda dikira pada kadar cukai yang dijangka akan terpakai dalam tempoh di mana aset dinyatakan atau liabiliti diselesaikan, berdasarkan kadar cukai yang telah digubal atau sebahagian besar telahpun digubal menjelang tarikh pelaporan. Cukai semasa dan cukai tertunda diiktiraf dalam Untung atau Rugi, kecuali apabila ia timbul daripada transaksi yang diiktiraf secara langsung dalam Penyata Kedudukan Kewangan, di mana cukai tersebut juga diiktiraf secara langsung dalam Penyata Kedudukan Kewangan dan cukai tertunda yang timbul daripada gabungan perniagaan diselaraskan dengan muhibah atas pengambilalihan.

b. Zakat

Zakat yang dinyatakan adalah mewakili zakat perniagaan yang perlu dibayar oleh Syarikat Subsidiari yang mematuhi prinsip-prinsip Syariah dan telah diluluskan oleh Jawatankuasa Penasihat Syariah. Zakat dikira berdasarkan kaedah modal kerja pada kadar 2.5%.

2.17 Manfaat Pekerja

a. Manfaat Jangka Pendek

Upah, gaji, bonus, caruman keselamatan sosial dan bayaran gratuiti kepada staf kontrak diiktiraf sebagai perbelanjaan pada tahun di mana perkhidmatan yang berkaitan diberikan oleh pekerja Kumpulan dan KWSP. Pampasan ketidakhadiran terkumpul jangka pendek seperti cuti tahunan berbayar diiktiraf apabila perkhidmatan diberikan oleh pekerja manakala pampasan ketidakhadiran tidak terkumpul jangka pendek seperti cuti sakit diiktiraf apabila ketidakhadiran berlaku.

b. Pelan Caruman Ditetapkan

Caruman dibuat kepada KWSP bagi semua staf KWSP.

c. Manfaat Jangka Panjang

Keuntungan atau kerugian atas penilaian aktuari diiktiraf dalam Pendapatan Komprehensif Lain dalam tempoh kewangan di mana ia berlaku sepenuhnya.

Bayaran manfaat pekerja jangka panjang selepas persaraan dan/atau selepas tamat tempoh perkhidmatan kontrak diiktiraf secara akruan di Untung atau Rugi tahun semasa sebagai bayaran manfaat pekerja dan di Penyata Kedudukan Kewangan sebagai liabiliti yang dikenali sebagai Manfaat Pekerja. Jenis-jenis manfaat pekerja jangka panjang yang akan diiktiraf secara akruan ini adalah sebagaimana berikut:

- i. Faedah perubatan selepas persaraan;
- ii. Gratuiti kepada pesara; dan
- iii. Bayaran award wang tunai cuti gantian (termasuk bahagian syer caruman majikan ke atas amaun bayaran ini).

Pengiraan amaun tanggungan faedah perubatan selepas persaraan, liabiliti gratuiti dan bayaran award cuti gantian (termasuk bahagian syer caruman majikan ke atas amaun bayaran ini) kepada pesara adalah berdasarkan kaedah penilaian aktuari yang dijalankan secara tahunan.

NOTA-NOTA KEPADA PENYATA KEWANGAN bagi tahun berakhir 31 Disember 2024

2024

2. RINGKASAN POLISI PERAKAUNAN YANG MATERIAL (SAMB.)

2.17 Manfaat Pekerja (Samb.)

d. Manfaat Penamatan

Manfaat Penamatan perlu dibayar apabila staf menerima pemberhentian sukarela sebagai gantian untuk manfaat ini. Kumpulan dan KWSP mengiktiraf Manfaat Penamatan apabila terdapat komitmen ketara untuk menamatkan perkhidmatan staf semasa mengikut pelan rasmi terperinci tanpa kemungkinan menarik kembali pelan tersebut.

2.18 Pinjaman dan Overdraf

Pinjaman dan overdraf pada awalnya diiktiraf pada nilai saksama, selepas ditolak kos urus niaga. Pinjaman dan overdraf kemudiannya dinyatakan pada Kos Terlunas menggunakan kaedah faedah efektif. Sebarang perbezaan antara amaun kutipan (selepas ditolak kos urus niaga) dan nilai penebusan diiktiraf dalam Untung atau Rugi sepanjang tempoh pinjaman. Faedah, dividen, kerugian dan keuntungan berkaitan instrumen kewangan atau komponen yang dikelaskan sebagai liabiliti adalah dilaporkan sebagai perbelanjaan pelaburan dalam Untung atau Rugi.

Yuran yang dibayar bagi memperoleh kemudahan pinjaman diiktiraf sebagai kos urus niaga pinjaman setakat mana sebahagian atau keseluruhan kemudahan pinjaman, yang berkemungkinan diluluskan.

2.19 Peruntukan bagi Liabiliti

Peruntukan bagi Liabiliti diiktiraf apabila Kumpulan dan KWSP mempunyai obligasi semasa yang disebabkan oleh peristiwa lalu dan terdapat kemungkinan aliran keluar sumber faedah ekonomi yang diperlukan untuk menyelesaikan obligasi dan anggaran munasabah berkaitan amaun obligasi boleh dilaksanakan. Peruntukan disemak pada setiap tarikh pelaporan dan diselaraskan untuk menunjukkan anggaran terbaik semasa. Di mana kesan nilai masa ke atas wang adalah ketara, jumlah peruntukan adalah nilai semasa daripada jangkaan perbelanjaan yang diperlukan untuk menjelaskan obligasi.

2.20 Liabiliti Kos Invokasi di bawah Seksyen 50(3)

Liabiliti Kos Invokasi di bawah Seksyen 50(3), Akta KWSP, 1991 adalah bertujuan membiayai bayaran caruman syer pekerja bagi potongan yang dibuat atas gaji pekerja bersama amaun dividen atas caruman tersebut sekiranya majikan gagal membayar syer caruman pekerja tersebut didedahkan sebagai Caj Berkanun dalam Untung atau Rugi KWSP serta sebahagian daripada Pemiutang dan Liabiliti Terakru dalam Penyata Kedudukan Kewangan.

2.21 Aset Bersih Boleh Diagih kepada Ahli

Caruman dikreditkan ke akaun ahli mengikut bulan caruman atas dasar terimaan tunai kecuali kes pengkreditan berasaskan Invokasi Seksyen 50(3), Akta KWSP, 1991 seperti dinyatakan di Nota 2.20.

Aset Bersih Boleh Diagih kepada Ahli adalah tanggungan semasa KWSP kepada ahli. Aset bersih bagi KWSP telah dikira seperti yang dinyatakan di dalam Penyata Kedudukan Kewangan yang merangkumi Caruman Ahli, Lebihan Kumulatif dan Rizab.

2.22 Dividen Dikreditkan/Dibayar kepada Ahli

Dividen tahunan dikira atas baki pembuka pada 1 Januari (selepas ditolak pengeluaran) dan dicampur caruman mengikut bulan caruman dan dikreditkan ke akaun ahli pada penutupan akhir tahun kewangan. Dividen ke atas pengeluaran adalah dikira dari awal tahun pengeluaran sehingga ke tarikh akaun caruman didebitkan. Dividen yang diagihkan pada tahun semasa daripada KWSP kepada ahli adalah pada tahap maksimum selepas mengambil kira semua pendapatan diterima dan perbelanjaan termasuk Turun Nilai Kos atas Ekuiti Tersenarai seperti yang didedahkan di dalam Nota 2.1(d)(iv) di bawah Anggaran dan Andaian berlandaskan polisi perakaunan KWSP yang diluluskan oleh Lembaga.

NOTA-NOTA KEPADA PENYATA KEWANGAN

bagi tahun berakhir 31 Disember 2024

2. RINGKASAN POLISI PERAKAUNAN YANG MATERIAL (SAMB.)

2.23 Rizab

Rizab Aset Kewangan pada FVOCI

Rizab Aset Kewangan pada FVOCI telah diwujudkan untuk mengakaunkan pergerakan perubahan nilai saksama bagi aset kewangan yang dikelaskan sebagai Aset Kewangan pada FVOCI. Akaun Rizab Aset Kewangan pada FVOCI dikreditkan apabila terdapat perubahan positif kepada nilai saksama Aset Kewangan pada FVOCI. Sebaliknya, akaun rizab ini didebitkan apabila berlaku perubahan negatif kepada nilai saksama Aset Kewangan pada FVOCI. Sebarang penjualan bagi Aset Kewangan pada FVOCI, keuntungan dan kerugian secara kumulatif akan dipindahkan kepada Lebihan Kumulatif.

Sila rujuk Nota 2.1(d)(iv) di bawah Anggaran dan Andaian untuk polisi perakaunan Turun Nilai Kos atas Ekuiti Tersenarai.

2.24 Pengiktirafan Pendapatan

Pendapatan diiktiraf sebagaimana dinyatakan dalam kontrak dengan pelanggan sebagai pertukaran untuk memindahkan barangan atau perkhidmatan kepada pelanggan, tidak termasuk amaun yang dikutip bagi pihak ketiga. Kumpulan dan KWSP mengiktiraf pendapatan apabila (atau semasa) memindahkan kawalan ke atas barangan atau perkhidmatan kepada pelanggan. Aset dipindahkan apabila (atau semasa) pelanggan memperoleh kawalan ke atas aset tersebut.

Kumpulan dan KWSP memindahkan kawalan ke atas suatu barangan atau perkhidmatan pada sesuatu masa kecuali jika terdapat salah satu kriteria kepada penunaian obligasi prestasi di bawah dipenuhi dari masa ke masa:

- (i) pelanggan secara serentak menerima dan menggunakan manfaat yang disediakan oleh Kumpulan atau KWSP;
- (ii) keupayaan Kumpulan atau KWSP menyediakan atau menambah baik aset yang dikawal oleh pelanggan sebagai aset disedia atau ditambah baik; atau
- (iii) prestasi KWSP tidak mewujudkan aset untuk kegunaan alternatif kepada entiti dan KWSP mempunyai hak untuk membuat pembayaran ke atas prestasi yang telah dilaksanakan sehingga kini.

Pendapatan merangkumi nilai saksama bayaran yang diterima atau boleh diterima bagi penjualan barangan atau perkhidmatan dalam aktiviti rutin Kumpulan. Pendapatan diiktiraf sebagai nilai bersih selepas cukai, bayaran balik, rebat, diskaun dan tidak mengambil kira jualan dalam Kumpulan. Pendapatan Kumpulan dan KWSP dijelaskan di bawah:

Pengiktirafan Pendapatan atas Penjualan Hartanah

Pendapatan hasil daripada jualan hartanah siap diukur pada harga urus niaga tetap yang telah dipersetujui di bawah perjanjian jual beli selepas ditolak jangkaan bayaran ganti rugi yang ditentukan (LAD), berdasarkan kaedah nilai dijangka.

Pendapatan daripada penjualan hartanah yang telah siap diiktiraf apabila kawalan aset dipindahkan kepada pelanggan dan kemungkinan Kumpulan dan KWSP akan menerima bayaran yang mana ia berhak untuk melakukan pertukaran aset yang akan dipindahkan kepada pelanggan.

2.25 Objektif dan Polisi Pengurusan Risiko Kewangan

Polisi Pengurusan Risiko Kewangan KWSP secara keseluruhannya adalah untuk mengoptimalkan wang simpanan persaraan ahli di samping menguruskan risiko impak buruk berikutan perubahan keadaan pasaran seperti turun naik kadar faedah dan ketidakpastian dalam pasaran kewangan.

KWSP perlu memastikan aktiviti-aktiviti pelaburan adalah seimbang dalam mencapai sasaran dividen tahunan dan menguruskan pelbagai risiko kewangan.

NOTA-NOTA KEPADA PENYATA KEWANGAN bagi tahun berakhir 31 Disember 2024

2024

2. RINGKASAN POLISI PERAKAUNAN YANG MATERIAL (SAMB.)

2.25 Objektif dan Polisi Pengurusan Risiko Kewangan (Samb.)

Rangka kerja pengurusan risiko KWSP secara keseluruhan berfungsi untuk meminimumkan potensi kesan buruk ke atas prestasi kewangan. Pelaburan KWSP adalah berlandaskan kepada Alokasi Aset Strategik (SAA) yang menetapkan alokasi dana yang optimum untuk jangka masa panjang bagi setiap kelas aset dan pasaran. SAA secara lazimnya menentukan alokasi aset optimum yang selari dengan selera risiko KWSP dengan mengambil kira jangkaan risiko/pulangan bagi setiap kelas aset dan hubung kait di antara kelas-kelas aset tersebut. Dengan mempelbagaikan potensi alokasi aset, tahap risiko yang berbeza dapat dihasilkan. Berdasarkan pulangan dan risiko setiap calon portfolio, Panel Pelaburan boleh menentukan alokasi dana yang optimum untuk KWSP.

SAA adalah keputusan pelaburan aras tertinggi dan merupakan langkah terpenting dalam proses pelaburan kerana ia menentukan tahap pulangan dan risiko keseluruhan bagi pelaburan KWSP.

Pembangunan SAA adalah tertakluk kepada Pernyataan Risiko Kawalan KWSP seperti berikut:

- i. KWSP tidak akan bertoleransi lebih daripada 18% jangkaan dividen menurun ke tahap kurang daripada 2.50% pada mana-mana tahun sepanjang 10 tahun akan datang.
- ii. KWSP tidak akan bertoleransi lebih daripada 15% jangkaan Nilai Aset jatuh di bawah 95% daripada Nilai Liabiliti pada akhir tahun sepanjang 10 tahun akan datang.

SAA juga dibangunkan untuk mencapai sasaran pulangan seperti berikut:

- i. KWSP mensasarkan untuk menjana dividen tahunan melebihi daripada 10 tahun SKM + 0.5% bagi tiga (3) tahun bergerak.

Antara keputusan lain dalam proses pelaburan ialah mengenai Alokasi Aset Taktikal (TAA), yang membolehkan alokasi aset yang sedikit berbeza berbanding median SAA di samping memastikan keseluruhan risiko portfolio masih dalam lingkungan paras risiko yang dibenarkan.

Dalam mencapai misinya, KWSP perlu mengurus pelbagai risiko yang timbul dari persekitaran perniagaan yang sentiasa berubah. Risiko-risiko ini termasuklah risiko operasi dan risiko kewangan.

a. Risiko Operasi

Risiko Operasi ditakrifkan sebagai risiko kegagalan hasil daripada ketidakcukupan atau kegagalan proses dalaman, manusia atau sistem, atau daripada kejadian luaran termasuk risiko undang-undang. Ringkasnya, risiko operasi adalah peluang dan ketidakpastian yang dihadapi oleh organisasi dalam menjalankan aktiviti, prosedur dan sistem perniagaan hariannya.

b. Risiko Kewangan

Risiko Kewangan adalah risiko yang berkaitan dengan perubahan pelbagai aspek ekonomi yang memberi implikasi kepada kestabilan kewangan KWSP. Terdapat tiga (3) jenis risiko kewangan yang dihadapi oleh KWSP sebagaimana berikut:

- i. Risiko Pasaran (terdiri daripada risiko harga, risiko kadar faedah dan risiko pertukaran mata wang asing);
- ii. Risiko Kecairan; dan
- iii. Risiko Kredit.

Polisi terperinci mengenai setiap jenis risiko kewangan yang disenaraikan di atas adalah sebagaimana yang didedahkan di Nota 35.

NOTA-NOTA KEPADA PENYATA KEWANGAN

bagi tahun berakhir 31 Disember 2024

3. DEPOSIT DENGAN INSTITUSI KEWANGAN

3.1 KUMPULAN

	Nota	2024 (RM'000)	2023 (RM'000)
Deposit Bermasa		19,945,278	22,293,250
Deposit Tetap		3,745,069	8,779,945
Komoditi Murabahah		20,652,084	16,204,100
Deposit Berkanun dengan Bank Negara Malaysia		853,317	822,661
Akaun Pasaran Wang dengan Bank Negara Malaysia	33	244,267	2,601,615
Akaun Pasaran Wang dalam Mata Wang Pelbagai		3,428,333	2,368,709
Akaun Pasaran Wang Diuruskan oleh Pengurus Dana Luar		3,113,286	3,528,175
	35.1a	51,981,634	56,598,455

Struktur kematangan bagi Deposit Kasar dengan Institusi Kewangan, tanpa elaun rosot nilai adalah seperti berikut:

	Nota	2024 (RM'000)	2023 (RM'000)
Matang dalam tempoh 12 Bulan		51,128,317	55,774,623
Matang dalam tempoh melebihi 12 Bulan		853,317	823,832
	35.1c	51,981,634	56,598,455

Deposit berkanun tanpa faedah yang dikendalikan oleh anak syarikat dengan Bank Negara Malaysia mematuhi Seksyen 26(2)(c) Akta Bank Negara Malaysia, 2009 untuk memenuhi Keperluan Rizab Berkanun (SRR); yang ditentukan pada peratusan yang ditetapkan dari jumlah liabiliti yang layak.

3.2 KWSP

	Nota	2024 (RM'000)	2023 (RM'000)
Deposit Bermasa		20,045,297	22,509,990
Deposit Tetap		2,197,375	2,862,931
Komoditi Murabahah		22,958,780	18,318,460
Akaun Pasaran Wang dengan Bank Negara Malaysia	33	244,267	2,601,615
Akaun Pasaran Wang dalam Mata Wang Pelbagai		3,428,332	2,368,709
Akaun Pasaran Wang Diuruskan oleh Pengurus Dana Luar		3,158,938	3,532,079
	35.1a	52,032,989	52,193,784

Struktur kematangan bagi Deposit Kasar dengan Institusi Kewangan, tanpa elaun rosot nilai adalah seperti berikut:

	Nota	2024 (RM'000)	2023 (RM'000)
Matang dalam tempoh 12 Bulan		52,032,989	51,692,613
Matang dalam tempoh melebihi 12 Bulan		-	501,171
	35.1c	52,032,989	52,193,784

NOTA-NOTA KEPADA PENYATA KEWANGAN

bagi tahun berakhir 31 Disember 2024

2024

3. DEPOSIT DENGAN INSTITUSI KEWANGAN (SAMB.)

3.2 KWSP (SAMB.)

Deposit Bermasa, Deposit Tetap, Komoditi Murabahah, Akaun Pasaran Wang dengan Bank Negara Malaysia dan Akaun Pasaran Wang dalam Mata Wang Pelbagai seperti di atas berjumlah RM47.10 bilion (2023: RM41.44 bilion) bagi Kumpulan dan RM46.44 bilion (2023: RM36.30 bilion) bagi KWSP mempunyai tempoh kematangan kurang daripada tiga (3) bulan dari tarikh perolehan, maka ianya diambil kira sebagai tunai dan kesetaraan tunai di dalam Penyata Aliran Tunai Kumpulan dan KWSP.

Butiran mengenai Deposit dengan Institusi Kewangan yang ditaksir sebagai mengalami rosot nilai bagi Kumpulan dan KWSP setakat 31 Disember 2024 adalah ditunjukkan dalam Nota 35.1a. Manakala pergerakan rosot nilai terkumpul yang diakaunkan dalam Elaun Rosot Nilai adalah ditunjukkan dalam Nota 35.1b.

4. PENGHUTANG, DEPOSIT DAN PRABAYARAN

4.1 KUMPULAN

	Nota	2024 (RM'000)	2023 (RM'000)
Sumbangan Dana Kursi		26,535	26,535
Prabayaran		199,368	173,863
Deposit Sewa		46,066	5,934
Penghutang Sewa		129,518	138,863
Hartanah Ditarik Balik		39,552	39,552
Penghutang Perdagangan		233,475	119,693
Cukai Boleh Pulih		204,698	256,473
Akruan Pelbagai Penghutang Bukan Pelaburan dan Deposit		1,465,283	1,355,452
Akruan Pendapatan Dividen		476,610	532,744
Akruan Penjualan Pelaburan		645,635	4,043,382
Caj Perkhidmatan Belum Terima		34,410	6,344
		3,501,150	6,698,835
Elaun Rosot Nilai:			
Penghutang Perdagangan	35.1b	(936)	(77,331)
Lain-lain	35.1b	(27,206)	(50,881)
Hartanah Ditarik Balik		(2,972)	(2,972)
		3,470,036	6,567,651

Struktur kematangan bagi Penghutang, Deposit dan Prabayaran Kasar, tanpa elaun rosot nilai adalah seperti berikut:

	2024 (RM'000)	2023 (RM'000)
Matang dalam tempoh 12 Bulan	2,664,617	6,064,657
Matang dalam tempoh melebihi 12 Bulan	836,533	634,178
	3,501,150	6,698,835

NOTA-NOTA KEPADA PENYATA KEWANGAN

bagi tahun berakhir 31 Disember 2024

4. PENGHUTANG, DEPOSIT DAN PRABAYARAN (SAMB.)

4.2 KWSP

	Nota	2024 (RM'000)	2023 (RM'000)
Sumbangan Dana Kursi		26,535	26,535
Prabayaran		31,927	25,037
Deposit Sewa		2,192	2,154
Penghutang Sewa		9,558	14,726
Amaun Terhutang daripada Syarikat Subsidiari		23,332	9,730
Tuntutan Cukai atas Dividen Belum Terima		-	8,491
Akruan Pelbagai Penghutang Bukan Pelaburan dan Deposit		43,603	45,355
Akruan Pendapatan Dividen		875,534	580,144
Akruan Penjualan Pelaburan		595,836	3,994,223
Caj Perkhidmatan Belum Terima		6,404	6,344
		1,614,921	4,712,739
Elaun Rosot Nilai	35.1b	(7,780)	(6,072)
		1,607,141	4,706,667

Struktur kematangan bagi Penghutang, Deposit dan Prabayaran Kasar, tanpa elaun rosot nilai adalah seperti berikut:

	2024 (RM'000)	2023 (RM'000)
Matang dalam tempoh 12 Bulan	1,576,520	4,671,767
Matang dalam tempoh melebihi 12 Bulan	38,401	40,972
	1,614,921	4,712,739

Butiran mengenai Penghutang dan Deposit (tidak termasuk Prabayaran, Hartanah Ditarik Balik dan Cukai Boleh Pulih) yang ditaksir sebagai mengalami rosot nilai bagi Kumpulan dan KWSP setakat 31 Disember 2024 adalah dinyatakan dalam Nota 35.1a. Manakala pergerakan rosot nilai terkumpul yang diakaunkan dalam Elaun Rosot Nilai adalah dinyatakan dalam Nota 35.1b.

NOTA-NOTA KEPADA PENYATA KEWANGAN

bagi tahun berakhir 31 Disember 2024

2024

5. PINJAMAN, PENDAHULUAN DAN PEMBIAYAAN

5.1 KUMPULAN

	Nota	2024 (RM'000)	2023 (RM'000)
Pinjaman dan Pembiayaan	5.2a	42,270,589	43,825,862
Pembiayaan Peribadi		18,589,281	19,467,482
Pembiayaan Hartanah dan Pembiayaan Akhir		10,752,027	9,636,637
Pembiayaan Penyambung dan Lain-lain Pembiayaan Berjangka		5,759,183	7,075,767
Pinjaman kepada Syarikat Bersekutu dan Usaha Sama	5.1a	1,738,509	2,393,998
Pembiayaan Perdagangan dan Kemudahan Overdraf		3,724,614	2,831,206
Kredit Pusingan		413,644	113,356
Sewa Beli dan Pembiayaan Auto		698,624	786,752
Pinjaman Berjangka Bersindiket		1,908,884	2,018,478
Akaun Margin		1,107,530	1,003,996
Pinjaman Staf		217,542	224,897
		87,180,427	89,378,431
Elaun Rosot Nilai:			
Pinjaman dan Pembiayaan	35.1b	(609)	(355)
Pembiayaan dan Pinjaman Korporat	35.1b	(550,705)	(1,216,268)
Pembiayaan dan Pinjaman Peribadi	35.1b	(295,814)	(336,516)
Pinjaman kepada Syarikat Bersekutu dan Usaha Sama	35.1b	(131)	(139)
Pinjaman Staf	35.1b	(663)	(328)
	35.1a	86,332,505	87,824,825

- a. Pinjaman kepada Syarikat Bersekutu dan Usaha Sama tidak bercagar dan dikenakan faedah antara 3.90% hingga 8.00% (2023: 3.90% hingga 8.00%) setahun kecuali pinjaman daripada syarikat subsidiari KWSP, KWASA Europe S.à r.l. kepada syarikat usaha samanya yang mempunyai faedah berubah berdasarkan pinjaman kepada Syarikat Bertujuan Khas (SPV) Hartanah ditolak margin berkaitan untuk tahun kewangan yang berkenaan.

Pinjaman kepada Syarikat Bersekutu dan Usaha Sama ini juga tiada tempoh tetap bagi pembayaran balik kecuali pinjaman daripada KWASA Europe S.à r.l. yang akan matang pada tahun 2025 dan Naungan Sentosa Sdn Bhd yang akan dibayar balik pada bila-bila masa atas pilihan syarikat bersekutu.

Struktur kematangan bagi Pinjaman, Pendahuluan dan Pembiayaan Kasar, tanpa elaun rosot nilai adalah seperti berikut:

	Nota	2024 (RM'000)	2023 (RM'000)
Matang dalam tempoh 12 Bulan		10,600,074	7,176,683
Matang dalam tempoh melebihi 12 Bulan		76,580,353	82,201,748
	35.1c	87,180,427	89,378,431

NOTA-NOTA KEPADA PENYATA KEWANGAN

bagi tahun berakhir 31 Disember 2024

5. PINJAMAN, PENDAHULUAN DAN PEMBIAYAAN (SAMB.)

5.2 KWSP

	Nota	2024 (RM'000)	2023 (RM'000)
Pinjaman dan Pembiayaan	5.2a	42,270,589	43,825,862
Pendahuluan Modal kepada Syarikat Subsidiari	5.2b	4,655,518	4,746,471
Pinjaman Staf		188,710	196,090
		47,114,817	48,768,423
Elaun Rosot Nilai:			
Pinjaman dan Pembiayaan	35.1b	(609)	(355)
Pendahuluan Modal kepada Syarikat Subsidiari	35.1b	(9,572)	(9,091)
Pinjaman Staf	35.1b	(663)	(328)
	35.1a	47,103,973	48,758,649

- Pinjaman dan Pembiayaan ini diberikan kepada pelbagai agensi dan syarikat yang sebahagian besarnya dijamin oleh Kerajaan Malaysia.
- Pendahuluan Modal kepada Syarikat Subsidiari KWSP ini tidak bercagar dan tanpa faedah kecuali pendahuluan modal kepada Kwasa Singapore Duo Pte Ltd, Kwasa Singapore Trio Pte Ltd, Kwasa Global (Jersey) Limited, Kwasa Logistics Sdn Bhd dan KLSB Business Services Sdn Bhd, syarikat subsidiari milik penuh Kwasa Land Sdn Bhd, yang dikenakan faedah antara 3.20% hingga 10.00% (2023: 3.20% hingga 10.00%) setahun.

Pendahuluan Modal kepada Syarikat Subsidiari ini juga tiada tempoh tetap pembayaran balik kecuali KWASA Europe S.à r.l., Kwasa Global (Jersey) Limited, KLSB Business Services Sdn Bhd, Kwasa Logistics Sdn Bhd dan Kwasa Properties Sdn Bhd di mana tempoh pembayaran balik adalah selepas tamat tempoh pinjaman, iaitu antara 1 hingga 20 tahun (2023: 1 hingga 20 tahun) daripada tarikh perjanjian pendahuluan modal. Pendahuluan Modal kepada Syarikat Subsidiari yang gagal ujian Pembayaran Hanya Prinsipal dan Faedah (SPPI) berdasarkan MFRS 9 telah diklasifikasikan sebagai Aset Kewangan pada FVTPL (Nota 6).

Struktur kematangan bagi Pinjaman, Pendahuluan dan Pembiayaan Kasar, tanpa elaun rosot nilai adalah seperti berikut:

	Nota	2024 (RM'000)	2023 (RM'000)
Matang dalam tempoh 12 Bulan		3,521,637	2,185,905
Matang dalam tempoh melebihi 12 Bulan		43,593,180	46,582,518
	35.1c	47,114,817	48,768,423

Butiran mengenai Pinjaman, Pendahuluan dan Pembiayaan yang ditaksir sebagai mengalami rosot nilai bagi Kumpulan dan KWSP setakat 31 Disember 2024 adalah dinyatakan dalam Nota 35.1a. Pergerakan rosot nilai terkumpul yang diakaunkan dalam Elaun Rosot Nilai adalah dinyatakan dalam Nota 35.1b.

NOTA-NOTA KEPADA PENYATA KEWANGAN

bagi tahun berakhir 31 Disember 2024

2024

6. ASET/LIABILITI KEWANGAN PADA NILAI SAKSAMA MELALUI UNTUNG ATAU RUGI

6.1 KUMPULAN

	Nota	2024			2023		
		Nilai Nosional (RM'000)	Nilai Saksama		Nilai Nosional (RM'000)	Nilai Saksama	
			Aset (RM'000)	Liabiliti (RM'000)		Aset (RM'000)	Liabiliti (RM'000)
Aset Pelaburan Dipegang untuk Dagangan	35.1a	-	21,607,624	-	-	21,407,673	-
Instrumen Ekuiti		-	8,216,165	-	-	6,778,188	-
Instrumen Hutang	35.1a	-	78,006,052	-	-	74,432,510	-
Instrumen Lindung Nilai:	6b, 35.1a						
- Kontrak Hadapan		166,230,404	2,951,415	1,715,057	121,312,308	1,467,618	578,372
- Swap Mata Wang Bersilang		1,731,521	22,548	38,037	847,290	2,094	46,181
- Swap Kadar Faedah		12,441,018	428,391	24,667	13,246,599	687,182	56,721
Lain-lain Aset Kewangan Derivatif	35.1a	-	967,072	19,268	-	760,944	-
		180,402,943	112,199,267	1,797,029	135,406,197	105,536,209	681,274

6.2 KWSP

	Nota	2024			2023		
		Nilai Nosional (RM'000)	Nilai Saksama		Nilai Nosional (RM'000)	Nilai Saksama	
			Aset (RM'000)	Liabiliti (RM'000)		Aset (RM'000)	Liabiliti (RM'000)
Instrumen Hutang	35.1a	-	74,566,551	-	-	70,820,355	-
Pendahuluan Modal kepada Syarikat Subsidiari	6a, 35.1a	-	6,665,943	-	-	7,780,168	-
Instrumen Lindung Nilai:	6b, 35.1a						
- Kontrak Hadapan		163,611,054	2,810,038	1,708,904	118,004,174	1,417,479	541,310
- Swap Mata Wang Bersilang		1,694,580	18,578	38,037	847,290	2,094	46,181
Lain-lain Aset Kewangan Derivatif	35.1a	-	962,044	-	-	735,282	-
		165,305,634	85,023,154	1,746,941	118,851,464	80,755,378	587,491

NOTA-NOTA KEPADA PENYATA KEWANGAN

bagi tahun berakhir 31 Disember 2024

6. ASET/LIABILITI KEWANGAN PADA NILAI SAKSAMA MELALUI UNTUNG ATAU RUGI (SAMB.)

- a. Pendahuluan Modal kepada Syarikat Subsidiari merupakan pendahuluan modal yang telah gagal Ujian SPPI berdasarkan MFRS 9. Pendahuluan Modal ini tidak bercagar dan dikenakan faedah antara 0.50% hingga 8.00% (2023: 0.50% hingga 8.00%) setahun, kecuali kepada KWASA Capital Partners Limited dan Pinggiran Ventures Sdn Bhd di mana tiada faedah dikenakan ke atas pendahuluan modal berkenaan.

Pendahuluan Modal kepada Syarikat Subsidiari ini tiada tempoh tetap pembayaran balik kecuali Tanjung Wibawa Sdn Bhd, KWASA Europe S.à r.l. dan KWASA Europe-I S.à r.l. di mana tempoh pembayaran balik adalah selepas tamat tempoh pinjaman, iaitu antara 5 hingga 27 tahun (2023: 5 hingga 27 tahun) daripada tarikh perjanjian pendahuluan modal.

- b. Instrumen lindung nilai diukur pada nilai saksama dan digunakan oleh Kumpulan dan KWSP untuk melindungi perubahan dalam nilai saksama aset kewangan akibat daripada perubahan dalam kadar pertukaran mata wang asing dan kadar faedah pasaran. Kesemua derivatif dikira sebagai aset apabila nilai saksama adalah positif dan dikira sebagai liabiliti apabila nilai saksama adalah negatif. Perubahan nilai saksama atas penilaian semula kontrak derivatif diiktiraf dalam Untung atau Rugi. Nilai saksama bagi Kontrak Hadapan adalah ditentukan dengan menggunakan kadar tukaran hadapan pada tarikh pelaporan dengan nilai terhasil didiskaunkan ke nilai semasa.

Termasuk di dalam instrumen lindung nilai bagi Kumpulan adalah Swap Kadar Faedah daripada Syarikat Subsidiari yang ditetapkan sebagai instrumen lindung nilai dibawa pada nilai saksama bersih berjumlah RM399.73 juta (2023: RM612.58 juta) dan nilai nosional berjumlah RM10,654.98 juta (2023: RM11,145.09 juta). Syarikat Subsidiari menggunakan instrumen Swap Kadar Faedah untuk menguruskan pendedahan kepada pergerakan kadar faedah ke atas pinjaman bank melalui pertukaran sebahagian daripada pinjaman itu daripada kadar terapung kepada kadar tetap.

Swap Kadar Faedah bagi kadar terapung dan kadar tetap diselesaikan masing-masing pada setiap bulan dan suku tahunan. Syarikat Subsidiari akan menyelesaikan perbezaan di antara kadar faedah tetap dan terapung atas dasar bersih. Kontrak Swap Kadar Faedah yang menukar kadar faedah terapung kepada kadar faedah tetap mengurangkan pendedahan aliran tunai Syarikat Subsidiari yang disebabkan oleh kadar faedah berubah atas pinjaman dan ditetapkan sebagai lindung nilai aliran tunai.

NOTA-NOTA KEPADA PENYATA KEWANGAN
bagi tahun berakhir 31 Disember 2024

2024

7. ASET KEWANGAN PADA NILAI SAKSAMA MELALUI PENDAPATAN KOMPREHENSIF LAIN

7.1 KUMPULAN

	2024 Nilai Saksama (RM'000)	2023 Nilai Saksama (RM'000)
EKUITI TERSIAR HARGA		
Ekuiti Domestik Diuruskan Secara Dalaman	148,610,901	118,863,286
Ekuiti Domestik Diuruskan oleh Pengurus Dana Luar	29,049,155	20,656,140
Ekuiti Global Diuruskan Secara Dalaman	165,186,255	150,883,178
Ekuiti Global Diuruskan oleh Pengurus Dana Luar	115,218,772	103,105,891
	458,065,083	393,508,495
EKUITI TIDAK TERSIAR HARGA		
Ekuiti Tidak Tersiar Harga Domestik	484,190	414,937
Ekuiti Tidak Tersiar Harga Global	2,930	2,930
	487,120	417,867
INSTRUMEN BERPENDAPATAN TETAP KEKAL		
Instrumen Berpendapatan Tetap Kekal Domestik	657,520	777,003
Instrumen Berpendapatan Tetap Kekal Global	176,570	179,253
	834,090	956,256
INSTRUMEN BERPENDAPATAN TETAP		
Instrumen Berpendapatan Tetap Domestik Diuruskan Secara Dalaman	57,348,374	49,106,226
Instrumen Berpendapatan Tetap Domestik Diuruskan oleh Pengurus Dana Luar	32,575,129	28,874,236
Instrumen Berpendapatan Tetap Global Diuruskan Secara Dalaman	7,210,782	7,082,436
Instrumen Berpendapatan Tetap Global Diuruskan oleh Pengurus Dana Luar	23,033,562	23,368,475
	120,167,847	108,431,373
LAIN-LAIN INSTRUMEN		
Sekuriti Hutang Persendirian Domestik Diuruskan Secara Dalaman	24,842,084	16,972,093
Sekuriti Hutang Persendirian Global Diuruskan Secara Dalaman	21,057,140	18,568,169
	45,899,224	35,540,262
	625,453,364	538,854,253

Struktur kematangan bagi Instrumen Berpendapatan Tetap dan Lain-lain Instrumen dalam Aset Kewangan pada FVOCI Kasar, tanpa elaun rosot nilai adalah seperti berikut:

	Nota	2024 (RM'000)	2023 (RM'000)
Matang dalam tempoh 12 Bulan		6,760,933	5,245,528
Matang dalam tempoh melebihi 12 Bulan		159,306,138	138,726,107
	35.1a	166,067,071	143,971,635

Butiran mengenai Aset Kewangan pada FVOCI yang ditaksir sebagai mengalami rosot nilai bagi Kumpulan setakat 31 Disember 2024 adalah dinyatakan dalam Nota 35.1a. Pergerakan Elaun Rosot Nilai di Rizab Aset Kewangan pada FVOCI adalah dinyatakan dalam Nota 35.1b.

NOTA-NOTA KEPADA PENYATA KEWANGAN

bagi tahun berakhir 31 Disember 2024

7. ASET KEWANGAN PADA NILAI SAKSAMA MELALUI PENDAPATAN KOMPREHENSIF LAIN (SAMB.)

7.1 KUMPULAN (Samb.)

a. Kumpulan Telah Mengkelaskan Portfolio Ekuiti Berikut sebagai FVOCI:

	2024 Nilai Saksama (RM'000)	2023 Nilai Saksama (RM'000)
PORTFOLIO EKUITI MELALUI PENDAPATAN KOMPREHENSIF LAIN		
Bursa Malaysia	177,663,938	139,519,426
NASDAQ	54,267,297	39,551,615
Bursa Saham New York	39,687,412	31,072,959
Bursa Saham Hong Kong	23,568,532	21,109,669
Bursa Saham Tokyo	16,819,070	15,649,484
Bursa Saham Singapura	15,957,316	16,577,566
Bursa Euronext Paris	13,704,492	12,313,784
Bursa Saham Taiwan	13,314,803	12,390,331
Bursa Saham Thailand	13,088,491	13,437,263
Bursa Saham Indonesia	11,411,124	11,599,924
Bursa Saham Korea Selatan	10,525,849	10,804,219
Bursa Saham London	8,879,460	9,893,223
Bursa Saham Frankfurt	7,389,151	8,789,731
Bursa Saham India	7,209,078	4,758,498
Bursa Saham Brazil	5,884,573	7,460,831
Bursa Saham Filipina	5,244,592	5,023,949
Bursa Euronext Amsterdam	5,196,184	3,795,882
Bursa Saham China	4,697,383	3,724,345
Bursa Sekuriti Australia	4,338,495	5,225,146
Bursa Saham Vietnam	3,459,161	3,488,020
Bursa Saham Switzerland	3,086,008	2,979,377
Bursa Saham Mexico	2,994,976	3,546,984
Bursa Saham Itali	2,945,205	2,989,617
Bursa Saham Madrid	2,073,924	3,358,273
Lain-lain Bursa Ekuiti Tersiar Harga	4,658,569	4,448,379
Ekuiti Tidak Tersiar Harga dan Instrumen Berpendapatan Tetap Kekal	1,321,210	1,374,123
	459,386,293	394,882,618

NOTA-NOTA KEPADA PENYATA KEWANGAN
bagi tahun berakhir 31 Disember 2024

2024

7. ASET KEWANGAN PADA NILAI SAKSAMA MELALUI PENDAPATAN KOMPREHENSIF LAIN (SAMB.)

7.2 KWSP

	2024 Nilai Saksama (RM'000)	2023 Nilai Saksama (RM'000)
EKUITI TERSIAR HARGA		
Ekuiti Domestik Diuruskan Secara Dalaman	148,614,783	118,863,609
Ekuiti Domestik Diuruskan oleh Pengurus Dana Luar	29,049,155	20,656,140
Ekuiti Global Diuruskan Secara Dalaman	165,186,255	150,883,178
Ekuiti Global Diuruskan oleh Pengurus Dana Luar	115,218,772	103,105,891
	458,068,965	393,508,818
EKUITI TIDAK TERSIAR HARGA		
Ekuiti Tidak Tersiar Harga Domestik	482,804	413,530
	482,804	413,530
INSTRUMEN BERPENDAPATAN TETAP KEKAL		
Instrumen Berpendapatan Tetap Kekal Domestik	657,520	777,003
Instrumen Berpendapatan Tetap Kekal Global	176,570	179,253
	834,090	956,256
INSTRUMEN BERPENDAPATAN TETAP		
Instrumen Berpendapatan Tetap Domestik Diuruskan Secara Dalaman	47,593,476	39,142,311
Instrumen Berpendapatan Tetap Domestik Diuruskan oleh Pengurus Dana Luar	32,692,626	28,974,688
Instrumen Berpendapatan Tetap Global Diuruskan Secara Dalaman	7,210,782	7,082,436
Instrumen Berpendapatan Tetap Global Diuruskan oleh Pengurus Dana Luar	23,048,781	23,383,566
	110,545,665	98,583,001
LAIN-LAIN INSTRUMEN		
Sekuriti Hutang Persendirian Domestik Diuruskan Secara Dalaman	21,839,810	14,299,781
Sekuriti Hutang Persendirian Global Diuruskan Secara Dalaman	21,057,140	18,568,169
	42,896,950	32,867,950
	612,828,474	526,329,555

Struktur kematangan bagi Instrumen Berpendapatan Tetap dan Lain-lain Instrumen dalam Aset Kewangan pada FVOCI Kasar, tanpa elaun rosot nilai adalah seperti berikut:

	Nota	2024 (RM'000)	2023 (RM'000)
Matang dalam tempoh 12 Bulan		6,308,000	3,744,171
Matang dalam tempoh melebihi 12 Bulan		147,134,615	127,706,780
	35.1a	153,442,615	131,450,951

Butiran mengenai Aset Kewangan pada FVOCI yang ditaksir sebagai mengalami rosot nilai bagi KWSP setakat 31 Disember 2024 adalah dinyatakan dalam Nota 35.1a. Pergerakan Elaun Rosot Nilai di Rizab Aset Kewangan pada FVOCI adalah dinyatakan dalam Nota 35.1b.

NOTA-NOTA KEPADA PENYATA KEWANGAN

bagi tahun berakhir 31 Disember 2024

7. ASET KEWANGAN PADA NILAI SAKSAMA MELALUI PENDAPATAN KOMPREHENSIF LAIN (SAMB.)

7.2 KWSP (Samb.)

- a. KWSP Telah Mengkelaskan Portfolio Ekuiti Berikut Sebagai FVOCI:

	2024 Nilai Saksama (RM'000)	2023 Nilai Saksama (RM'000)
PORTFOLIO EKUITI MELALUI PENDAPATAN KOMPREHENSIF LAIN		
Bursa Malaysia	177,663,938	139,519,749
NASDAQ	54,267,297	39,551,615
Bursa Saham New York	39,687,412	31,072,959
Bursa Saham Hong Kong	23,568,532	21,109,669
Bursa Saham Tokyo	16,819,070	15,649,484
Bursa Saham Singapura	15,957,316	16,577,566
Bursa Euronext Paris	13,704,492	12,313,784
Bursa Saham Taiwan	13,314,803	12,390,331
Bursa Saham Thailand	13,088,491	13,437,263
Bursa Saham Indonesia	11,411,124	11,599,924
Bursa Saham Korea Selatan	10,525,849	10,804,219
Bursa Saham London	8,879,460	9,893,223
Bursa Saham Frankfurt	7,389,151	8,789,731
Bursa Saham India	7,209,078	4,758,498
Bursa Saham Brazil	5,884,573	7,460,831
Bursa Saham Filipina	5,244,592	5,023,949
Bursa Euronext Amsterdam	5,196,184	3,795,882
Bursa Saham China	4,697,383	3,724,345
Bursa Sekuriti Australia	4,338,495	5,225,146
Bursa Saham Vietnam	3,459,161	3,488,020
Bursa Saham Switzerland	3,086,008	2,979,377
Bursa Saham Mexico	2,994,976	3,546,984
Bursa Saham Itali	2,945,205	2,989,617
Bursa Saham Madrid	2,073,924	3,358,273
Lain-lain Bursa Ekuiti Tersiar Harga	4,662,451	4,448,379
Ekuiti Tidak Tersiar Harga dan Instrumen Berpendapatan Tetap Kekal	1,316,894	1,369,786
	459,385,859	394,878,604

Kumpulan dan KWSP telah memilih untuk mengkelaskan portfolio ekuiti di atas pada FVOCI atas dasar pelaburan dibuat untuk memelihara dan meningkatkan nilai modal daripada caruman ahli serta mengekalkan pulangan yang stabil dalam jangka panjang.

Dividen yang diiktiraf atas instrumen ekuiti yang dikelaskan pada FVOCI bagi Kumpulan berjumlah RM13,353.86 juta (2023: RM12,429.47 juta) dan bagi KWSP berjumlah RM13,350.43 juta (2023: RM12,429.38 juta) seperti yang telah dinyatakan dalam Nota 24.

Sebagai sebahagian daripada strategi untuk meningkatkan nilai modal daripada caruman ahli, Kumpulan dan KWSP telah menjual RM341,037.55 juta (2023: RM226,402.05 juta) instrumen ekuiti yang dikelaskan pada FVOCI yang menghasilkan keuntungan bersih sebanyak RM31,266.92 juta (2023: RM22,714.46 juta) bagi Kumpulan dan KWSP yang terangkum dalam pendapatan komprehensif lain seperti yang telah dinyatakan dalam Nota 23.2. Keuntungan bersih ini telah dipindahkan ke Lebihan Kumulatif. Kesan bersih ke atas instrumen ekuiti yang dijual ini tidak akan memberi kesan material ke atas pendapatan dividen pada masa hadapan.

NOTA-NOTA KEPADA PENYATA KEWANGAN

bagi tahun berakhir 31 Disember 2024

2024

8. ASET PELABURAN PADA KOS TERLUNAS

8.1 KUMPULAN

	Nota	2024 (RM'000)	2023 (RM'000)
Sekuriti Kerajaan Malaysia		153,836,830	138,860,898
Terbitan Pelaburan Kerajaan		153,582,078	141,209,828
Bon dan Sukuk		72,886,306	73,261,509
Sijil-sijil Boleh Niaga		502,823	-
		380,808,037	353,332,235
Elaun Rosot Nilai	35.1b	(8,693)	(637,892)
	35.1a	380,799,344	352,694,343

Struktur kematangan bagi Aset Pelaburan Kasar pada Kos Terlunas tanpa elaun rosot nilai adalah seperti berikut:

	Nota	2024 (RM'000)	2023 (RM'000)
Matang dalam tempoh 12 Bulan		11,264,833	14,170,511
Matang dalam tempoh melebihi 12 Bulan		369,543,204	339,161,724
	35.1c	380,808,037	353,332,235

8.2 KWSP

	Nota	2024 (RM'000)	2023 (RM'000)
Sekuriti Kerajaan Malaysia		153,152,108	138,194,231
Terbitan Pelaburan Kerajaan		152,466,670	139,947,645
Bon dan Sukuk		70,671,827	70,903,457
Sijil-sijil Boleh Niaga		502,823	-
		376,793,428	349,045,333
Elaun Rosot Nilai	35.1b	(7,510)	(636,043)
	35.1a	376,785,918	348,409,290

Struktur kematangan bagi Aset Pelaburan Kasar pada Kos Terlunas tanpa elaun rosot nilai adalah seperti berikut:

	Nota	2024 (RM'000)	2023 (RM'000)
Matang dalam tempoh 12 Bulan		10,765,333	13,612,075
Matang dalam tempoh melebihi 12 Bulan		366,028,095	335,433,258
	35.1c	376,793,428	349,045,333

Butiran mengenai Aset Pelaburan pada Kos Terlunas ditaksir sebagai rosot nilai bagi Kumpulan dan KWSP setakat 31 Disember 2024 adalah dinyatakan dalam Nota 35.1a. Manakala pergerakan rosot nilai terkumpul yang diakaunkan dalam Elaun Rosot Nilai adalah dinyatakan dalam Nota 35.1b.

NOTA-NOTA KEPADA PENYATA KEWANGAN

bagi tahun berakhir 31 Disember 2024

9. PELABURAN DALAM SYARIKAT USAHA SAMA

9.1 KUMPULAN

	2024 (RM'000)	2023 (RM'000)
Ekuiti Tidak Tersiar Harga Domestik	98,758	99,450
Ekuiti Tidak Tersiar Harga Global	4,631,317	4,761,733
Elaun Rosot Nilai	(4,361)	(4,361)
	4,626,956	4,757,372
(Kerugian)/Keuntungan dan Pelarasan dalam Syarikat Usaha Sama	(144,610)	260,870
	4,581,104	5,117,692

a. Butiran Syarikat Usaha Sama yang mana Kumpulan mempunyai kawalan bersama material adalah seperti berikut:

Nama Syarikat	Nota	Kaedah Pengukuran	Kegiatan Utama	Negara Diperbadankan	Kepentingan Pemilikan atas Hak Mengundi		Amaun Dibawa	
					2024 %	2023 %	2024 (RM'000)	2023 (RM'000)
Battersea Project Holding Company Limited		Perakaunan Ekuiti	Syarikat Pemegang Pelaburan	Jersey	20.00	20.00	927,211	1,363,257
PNB Kwasa International Holding Limited		Perakaunan Ekuiti	Syarikat Pemegang Pelaburan	Jersey	35.00	35.00	749,410	852,360
Melati Asia Holdings Limited		Perakaunan Ekuiti	Syarikat Pemegang Pelaburan	Kepulauan Cayman	51.00	51.00	526,686	624,195
Yarra Park City Pty Ltd		Perakaunan Ekuiti	Syarikat Pemegang Pelaburan	Australia	49.00	49.00	537,833	606,777
Goodman Lidcombe Industrial Trust		Perakaunan Ekuiti	Pelaburan Hartanah	Australia	49.00	49.00	308,526	374,539
The Arena Unit Trust		Perakaunan Ekuiti	Syarikat Pemegang Pelaburan	Jersey	50.00	50.00	594,873	639,924
Goodman Slough Industrial Trust		Perakaunan Ekuiti	Pelaburan Hartanah	Australia	49.00	49.00	324,512	321,881
PLUS Malaysia Berhad (PMB)	9.1a (i)	Perakaunan Ekuiti	Syarikat Pemegang Pelaburan	Malaysia	49.00	49.00	-	-
Syarikat Usaha Sama yang Tidak Material Secara Individu	9.1c						612,053	334,759
Jumlah Pelaburan Dalam Syarikat Usaha Sama							4,581,104	5,117,692

(i) Kumpulan telah menghentikan pengiktirafan perkongsian kerugian daripada PMB sejak tahun 2017 setelah amaun dibawa bagi pelaburan Kumpulan dalam PMB menjadi sifar berdasarkan MFRS 128. Setakat 31 Disember 2024, kerugian kumulatif yang tidak diiktiraf dikongsi oleh Kumpulan bagi PMB ialah RM4,919.19 juta (2023: RM5,077.88 juta).

NOTA-NOTA KEPADA PENYATA KEWANGAN
bagi tahun berakhir 31 Disember 2024

2024

9. PELABURAN DALAM SYARIKAT USAHA SAMA (SAMB.)

9.1 KUMPULAN (Samb.)

- b. Jadual di bawah adalah ringkasan maklumat kewangan bagi Syarikat Usaha Sama yang material kepada Kumpulan. Maklumat ini menunjukkan jumlah yang dibentangkan dalam Penyata Kewangan Syarikat Usaha Sama dan tidak mengikut peratusan pegangan saham Kumpulan. Ringkasan penyata kewangan berikut mengambil kira pelarasan yang telah dibuat oleh entiti yang menggunakan kaedah ekuiti termasuk pelarasan nilai saksama dan pengubahsuaian bagi perbezaan dalam dasar perakaunan:

	Battersea Project Holding Company Limited		PNB Kwasa International Holding Limited		Melati Asia Holdings Limited	
	2024 (RM'000)	2023 (RM'000)	2024 (RM'000)	2023 (RM'000)	2024 (RM'000)	2023 (RM'000)
Ringkasan Penyata Kedudukan Kewangan						
Tunai dan Kesetaraan Tunai	255,015	449,150	133,368	144,111	4,528	64,723
Lain-lain Aset	7,518,324	11,395,800	8,315,412	11,538,200	1,069,734	1,216,533
Jumlah Aset	7,773,339	11,844,950	8,448,780	11,682,311	1,074,262	1,281,256
Jumlah Liabiliti	(3,137,284)	(5,028,666)	(8,448,780)	(9,246,996)	(43,936)	(59,735)
Jumlah Aset Bersih	4,636,055	6,816,284	-	2,435,315	1,030,326	1,221,521
Petikan daripada Penyata Pendapatan Komprehensif						
Pendapatan	1,127,862	1,465,528	511,777	262,688	-	-
Pendapatan Faedah	-	3,139	-	-	-	-
Susut Nilai dan Pelunasan	-	(5,624)	-	-	-	-
Perbelanjaan Faedah	-	(69,122)	-	-	-	-
Cukai	-	(3,457)	-	-	-	-
Keuntungan/(Kerugian) selepas Cukai bagi Tahun Kewangan Semasa	(1,944,497)	(175,400)	(295,430)	(523,143)	(188,009)	(42,162)
Pendapatan Komprehensif Lain bagi Tahun Kewangan Semasa	-	-	-	-	(3,187)	3,648
Jumlah Pendapatan/(Kerugian) Komprehensif bagi Tahun Kewangan Semasa	(1,944,497)	(175,400)	(295,430)	(523,143)	(191,196)	(38,514)
Dividen Diterima daripada Syarikat Usaha Sama pada Tahun Kewangan Semasa						
	-	-	-	-	-	29,856
Bahagian Milik Kumpulan dalam %	20%	20%	35%	35%	51%	51%
Bahagian Aset Bersih Milik Kumpulan	927,211	1,363,257	-	852,360	525,466	624,195
Pinjaman kepada Syarikat Usaha Sama	-	-	938,358	-	-	-
Peruntukan Kerugian	-	-	(188,948)	-	-	-
Muhibah	-	-	-	-	1,220	-
Amaun Dibawa	927,211	1,363,257	749,410	852,360	526,686	624,195
Bahagian Milik Kumpulan: Keuntungan/(Kerugian) bagi Tahun Kewangan Semasa	(388,889)	(35,080)	(103,401)	(183,100)	(95,885)	(21,503)
Pendapatan Komprehensif Lain	-	-	-	-	(1,625)	1,860
Jumlah Pendapatan/(Kerugian) Komprehensif	(388,889)	(35,080)	(103,401)	(183,100)	(97,510)	(19,643)

NOTA-NOTA KEPADA PENYATA KEWANGAN

bagi tahun berakhir 31 Disember 2024

9. PELABURAN DALAM SYARIKAT USAHA SAMA (SAMB.)

9.1 KUMPULAN (Samb.)

- b. Jadual di bawah adalah ringkasan maklumat kewangan bagi Syarikat Usaha Sama yang material kepada Kumpulan. Maklumat ini menunjukkan jumlah yang dibentangkan dalam Penyata Kewangan Syarikat Usaha Sama dan tidak mengikut peratusan pegangan saham Kumpulan. Ringkasan penyata kewangan berikut mengambil kira pelarasan yang telah dibuat oleh entiti yang menggunakan kaedah ekuiti termasuk pelarasan nilai saksama dan pengubahsuaian bagi perbezaan dalam dasar perakaunan: (Samb.)

	Yarra Park City Pty Ltd		Goodman Lidcombe Industrial Trust		The Arena Unit Trust	
	2024 (RM'000)	2023 (RM'000)	2024 (RM'000)	2023 (RM'000)	2024 (RM'000)	2023 (RM'000)
Ringkasan Penyata Kedudukan Kewangan						
Tunai dan Kesetaraan Tunai	10,839	6,758	-	-	58,350	46,916
Lain-lain Aset	1,346,493	1,350,360	930,342	1,131,638	1,185,097	2,329,399
Jumlah Aset	1,357,332	1,357,118	930,342	1,131,638	1,243,447	2,376,315
Jumlah Liabiliti	(300,264)	(165,293)	(300,697)	(367,273)	(1,095,708)	(1,096,466)
Jumlah Aset Bersih	1,057,068	1,191,825	629,645	764,365	147,739	1,279,849
Petikan daripada Penyata Pendapatan Komprehensif						
Pendapatan	70,970	134,432	57,112	46,981	132,164	138,912
Susut Nilai dan Pelunasan	(5,510)	(1,865)	9,760	(7,551)	-	(68,739)
Perbelanjaan Faedah	-	-	16,756	-	-	(40,031)
Cukai	5,404	2,085	-	-	-	-
Keuntungan/(Kerugian) selepas Cukai bagi Tahun Kewangan Semasa	(12,745)	(4,970)	(3,250)	6,839	(18,087)	(61,046)
Jumlah Pendapatan/(Kerugian) Komprehensif bagi Tahun Kewangan Semasa	(12,745)	(4,970)	(3,250)	6,839	(18,087)	(61,046)
Dividen Diterima daripada Syarikat Usaha Sama pada Tahun Kewangan Semasa						
	-	-	25,067	14,585	8,442	18,274
Bahagian Milik Kumpulan dalam %						
	49%	49%	49%	49%	50%	50%
Bahagian Aset Bersih Milik Kumpulan						
	517,963	583,995	308,526	374,539	73,870	639,924
Pinjaman kepada Syarikat Usaha Sama						
	-	-	-	-	521,370	-
Peruntukan Kerugian						
	-	-	-	-	(367)	-
Muhibah						
	19,870	22,782	-	-	-	-
Amaun Dibawa	537,833	606,777	308,526	374,539	594,873	639,924
Bahagian Milik Kumpulan: Keuntungan/(Kerugian) bagi Tahun Kewangan Semasa						
	(6,245)	(2,435)	(1,593)	3,351	(9,044)	(30,523)
Jumlah Pendapatan/(Kerugian) Komprehensif	(6,245)	(2,435)	(1,593)	3,351	(9,044)	(30,523)

NOTA-NOTA KEPADA PENYATA KEWANGAN
bagi tahun berakhir 31 Disember 2024

2024

9. PELABURAN DALAM SYARIKAT USAHA SAMA (SAMB.)

9.1 KUMPULAN (Samb.)

- b. Jadual di bawah adalah ringkasan maklumat kewangan bagi Syarikat Usaha Sama yang material kepada Kumpulan. Maklumat ini menunjukkan jumlah yang dibentangkan dalam Penyata Kewangan Syarikat Usaha Sama dan tidak mengikut peratusan pegangan saham Kumpulan. Ringkasan penyata kewangan berikut mengambil kira pelarasan yang telah dibuat oleh entiti yang menggunakan kaedah ekuiti termasuk pelarasan nilai saksama dan pengubahsuaian bagi perbezaan dalam dasar perakaunan: (Samb.)

	Goodman Slough Industrial Trust		PLUS Malaysia Berhad	
	2024 (RM'000)	2023 (RM'000)	2024 (RM'000)	2023 (RM'000)
Ringkasan Penyata Kedudukan Kewangan				
Tunai dan Kesetaraan Tunai	-	-	5,290,465	4,534,806
Lain-lain Aset	1,002,478	984,092	23,093,875	23,905,056
Jumlah Aset	1,002,478	984,092	28,384,340	28,439,862
Jumlah Liabiliti	(340,209)	(327,191)	(38,420,800)	(38,800,167)
Jumlah Aset Bersih	662,269	656,901	(10,036,460)	(10,360,305)
Petikan daripada Penyata Pendapatan				
Komprehensif				
Pendapatan	47,492	49,420	3,873,235	3,779,058
Pendapatan Faedah	-	-	216,234	199,795
Susut Nilai dan Pelunasan	9,998	(7,371)	(565,796)	(532,785)
Perbelanjaan Faedah	19,248	-	(1,790,315)	(1,801,050)
Cukai	-	-	(17,522)	(23,537)
Keuntungan/(Kerugian) selepas Cukai bagi Tahun Kewangan Semasa	(16,069)	2,781	323,845	(148,349)
Jumlah Pendapatan/(Kerugian) Komprehensif bagi Tahun Kewangan Semasa	(16,069)	2,781	323,845	(148,349)
Dividen Diterima daripada Syarikat Usaha Sama pada Tahun Kewangan Semasa	-	12,534	-	-
Bahagian Milik Kumpulan dalam %	49%	49%	49%	49%
Bahagian Aset Bersih Milik Kumpulan	324,512	321,881	-	-
Amaun Dibawa	324,512	321,881	-	-
Bahagian Milik Kumpulan: Keuntungan/(Kerugian) bagi Tahun Kewangan Semasa	(7,874)	1,363	-	-
Jumlah Pendapatan/(Kerugian) Komprehensif	(7,874)	1,363	-	-

NOTA-NOTA KEPADA PENYATA KEWANGAN

bagi tahun berakhir 31 Disember 2024

9. PELABURAN DALAM SYARIKAT USAHA SAMA (SAMB.)

9.1 KUMPULAN (Samb.)

c. Syarikat Usaha Sama yang Tidak Material Secara Individu

Selain daripada kepentingan di dalam Syarikat Usaha Sama seperti di atas, Kumpulan juga mempunyai kepentingan di dalam beberapa Syarikat Usaha Sama yang tidak material secara individu menggunakan kaedah perakaunan ekuiti seperti berikut:

	2024 (RM'000)	2023 (RM'000)
Jumlah Amaun Dibawa untuk Syarikat Usaha Sama yang Tidak Material Secara Individu	612,053	334,759
Amaun Agregat Bahagian Kumpulan:		
Keuntungan/(Kerugian) Tahun Kewangan Semasa	45,652	(72,121)
Jumlah Pendapatan/(Kerugian) Komprehensif	45,652	(72,121)

9.2 KWSP

	2024	2023
	Kos/ Nilai Buku (RM'000)	Kos/ Nilai Buku (RM'000)
Ekuiti Tidak Tersiar Harga Domestik	24,500	24,500
	24,500	24,500

Senarai Syarikat Usaha Sama adalah seperti di Nota 39.

NOTA-NOTA KEPADA PENYATA KEWANGAN

bagi tahun berakhir 31 Disember 2024

2024

10. PELABURAN DALAM SYARIKAT BERSEKUTU

10.1 KUMPULAN

	2024	2023
	Kos/ Nilai Buku (RM'000)	Kos/ Nilai Buku (RM'000)
Ekuiti Tersiar Harga Domestik	10,369,414	10,055,722
Ekuiti Tidak Tersiar Harga Domestik	2,792,342	2,620,188
Elaun Rosot Nilai	(291,662)	(55,159)
	2,500,680	2,565,029
Ekuiti Tidak Tersiar Harga Global	845,484	1,311,206
Elaun Rosot Nilai	(3,978)	(90,020)
	841,506	1,221,186
Keuntungan dan Pelarasan dalam Syarikat Bersekutu	4,711,292	4,284,168
	18,422,892	18,126,105

a. Butiran Syarikat Bersekutu di mana Kumpulan mempunyai pengaruh signifikan yang material adalah seperti berikut:

Nama Syarikat	Nota	Kaedah Pengukuran	Kegiatan Utama	Negara Diperbadankan	Kepentingan Pemilikan atas Hak Mengundi		Harga Pasaran		Amaun Dibawa	
					2024 %	2023 %	2024 (RM'000)	2023 (RM'000)	2024 (RM'000)	2023 (RM'000)
RHB Bank Berhad		Perakaunan Ekuiti	Perbankan	Malaysia	39.20	40.24	11,074,629	9,401,418	13,703,471	13,296,864
Malaysian Resources Corporation Berhad		Perakaunan Ekuiti	Pemegang pelaburan serta menjalankan aktiviti berkaitan pembinaan, perkhidmatan pembangunan hartanah dan pengurusan kepada syarikat subsidiarinya	Malaysia	36.21	36.21	849,180	719,781	1,808,019	1,800,556
Konsortium Lebuhraya Utara-Timur (KL) Sdn Bhd		Perakaunan Ekuiti	Pengendali konsesi lebuhraya	Malaysia	40.00	40.00	-	-	1,144,177	1,115,045
Syarikat Bersekutu yang Tidak Material Secara Individu	10.1c								1,767,225	1,913,640
Jumlah Pelaburan dalam Syarikat Bersekutu									18,422,892	18,126,105

NOTA-NOTA KEPADA PENYATA KEWANGAN

bagi tahun berakhir 31 Disember 2024

10. PELABURAN DALAM SYARIKAT BERSEKUTU (SAMB.)

10.1 KUMPULAN (samb.)

- b. Jadual di bawah adalah ringkasan maklumat kewangan bagi Syarikat Bersekutu yang material kepada Kumpulan. Maklumat ini menunjukkan jumlah yang dibentangkan dalam Penyata Kewangan Syarikat Bersekutu dan tidak mengikut peratusan pegangan saham Kumpulan. Ringkasan penyata kewangan berikut mengambil kira pelarasan yang telah dibuat oleh entiti apabila menggunakan kaedah ekuiti termasuk pelarasan nilai saksama dan pengubahsuaian bagi perbezaan dalam dasar perakaunan:

	RHB Bank Berhad		Malaysian Resources Corporation Berhad		Konsortium Lebuhraya Utara-Timur (KL) Sdn Bhd	
	2024 (RM'000)	2023 (RM'000)	2024 (RM'000)	2023 (RM'000)	2024 (RM'000)	2023 (RM'000)
Ringkasan Penyata Kedudukan						
Kewangan						
Jumlah Aset	349,914,647	328,692,111	9,033,978	8,844,549	4,685,680	4,711,727
Jumlah Liabiliti	(317,383,283)	(297,781,074)	(4,413,810)	(4,244,857)	(2,163,712)	(2,262,589)
Jumlah Aset Bersih	32,531,364	30,911,037	4,620,168	4,599,692	2,521,968	2,449,138
Kepentingan Tak Kawal	(39,145)	(36,497)	(5,470)	(5,594)	-	-
Jumlah Aset Bersih tidak termasuk Kepentingan Tak Kawal	32,492,219	30,874,540	4,614,698	4,594,098	2,521,968	2,449,138
Petikan daripada Penyata						
Pendapatan Komprehensif						
Pendapatan	8,578,702	7,744,165	1,645,415	2,537,490	277,604	254,117
Keuntungan selepas Cukai bagi Tahun Kewangan Semasa	3,124,115	2,810,499	63,546	101,085	72,829	36,262
Pendapatan/(Kerugian) Komprehensif Lain bagi Tahun Kewangan Semasa	(105,998)	843,364	1,611	6,563	-	-
Jumlah Pendapatan Komprehensif bagi Tahun Kewangan Semasa	3,018,117	3,653,863	65,157	107,648	72,829	36,262
Dividen Diterima daripada Syarikat Bersekutu bagi Tahun Kewangan Semasa	688,063	690,902	16,175	16,175	-	-
Bahagian Milik Kumpulan dalam %	39.20%	40.24%	36.21%	36.21%	40.00%	40.00%
Bahagian Aset Bersih Milik Kumpulan	12,736,950	12,423,915	1,670,982	1,663,523	1,008,787	979,655
Muhibah	966,521	872,949	137,037	137,033	135,390	135,390
Amaun Dibawa	13,703,471	13,296,864	1,808,019	1,800,556	1,144,177	1,115,045
Bahagian Milik Kumpulan:						
Keuntungan bagi Tahun Kewangan Semasa	1,251,460	1,141,324	23,055	36,583	29,132	14,505
Pendapatan/(Kerugian) Komprehensif Lain	(53,739)	345,165	583	2,725	-	-
Jumlah Pendapatan Komprehensif	1,197,721	1,486,489	23,638	39,308	29,132	14,505

NOTA-NOTA KEPADA PENYATA KEWANGAN
bagi tahun berakhir 31 Disember 2024

2024

10. PELABURAN DALAM SYARIKAT BERSEKUTU (SAMB.)

10.1 KUMPULAN (samb.)

c. Syarikat Bersekutu yang Tidak Material Secara Individu

Selain daripada kepentingan dalam Syarikat Bersekutu seperti di atas, Kumpulan juga mempunyai kepentingan di dalam beberapa Syarikat Bersekutu yang tidak material secara individu yang menggunakan kaedah perakaunan ekuiti seperti berikut:

	2024 (RM'000)	2023 (RM'000)
Jumlah Amaun Dibawa untuk Syarikat Bersekutu yang Tidak Material Secara Individu	1,767,225	1,913,640
Amaun Agregat Bahagian Kumpulan:		
Keuntungan Tahun Kewangan Semasa	134,613	35,564
Pendapatan Komprehensif Lain	285	-
Jumlah Pendapatan Komprehensif	134,898	35,564

10.2 KWSP

	2024	2023
	Kos/ Nilai Buku (RM'000)	Kos/ Nilai Buku (RM'000)
Ekuiti Tersiar Harga Domestik	10,369,553	10,055,751
Ekuiti Tidak Tersiar Harga Domestik	2,098,526	2,117,725
Elaun Rosot Nilai	(91,531)	(90,857)
	2,006,995	2,026,868
Ekuiti Tidak Tersiar Harga Global	178,500	178,500
	12,555,048	12,261,119
Harga Pasaran		
Ekuiti Tersiar Harga Domestik	11,923,809	10,121,199

Senarai Syarikat Bersekutu adalah seperti di Nota 39.

NOTA-NOTA KEPADA PENYATA KEWANGAN

bagi tahun berakhir 31 Disember 2024

11. PELABURAN DALAM SYARIKAT SUBSIDIARI

	Nota	KWSP	
		2024	2023
		Kos/ Nilai Buku (RM'000)	Kos/ Nilai Buku (RM'000)
Ekuiti Tersiar Harga Domestik	11a	4,949,781	5,059,672
Ekuiti Tidak Tersiar Harga Domestik	11b	4,912,307	4,635,722
Elaun Rosot Nilai		(196,250)	(11,993)
		4,716,057	4,623,729
Ekuiti Tidak Tersiar Harga Global	11b, 11c, 11d	37,299,234	34,325,067
Elaun Rosot Nilai		(210,616)	(78,898)
		37,088,618	34,246,169
		46,754,456	43,929,570
Harga Pasaran			
Ekuiti Tersiar Harga Domestik		3,440,718	3,353,999

- a. Tiada rosot nilai diakaunkan untuk Ekuiti Tersiar Harga Domestik walaupun harga pasaran lebih rendah daripada amaun dibawa setakat tarikh pelaporan. Ini adalah kerana nilai boleh pulih bagi Ekuiti Tersiar Harga Domestik adalah lebih tinggi daripada amaun dibawa apabila dinilai menggunakan teknik penilaian berdasarkan polisi perakaunan KWSP yang diluluskan oleh Lembaga.

Senarai Syarikat Subsidiari adalah seperti di Nota 38.

Butiran lanjut yang melibatkan suntikan modal baru/tambahan serta penurunan pelaburan sama ada secara penebusan saham atau pulangan modal yang melibatkan transaksi signifikan pada tahun kewangan berakhir 2024 bagi Pelaburan dalam Syarikat Subsidiari adalah seperti berikut:

b. Suntikan Modal Tambahan

i. Naungan Sentosa Sdn Bhd

Pada tahun semasa, Naungan Sentosa Sdn Bhd telah menambah ekuitinya sebanyak RM191.35 juta terutamanya daripada pemodal pinjamannya kepada ekuiti berjumlah RM177.35 juta.

ii. KWASA US

Pada tahun semasa, KWSP telah menyuntik modal berjumlah USD38.71 juta bersamaan dengan RM174.69 juta ke dalam KWASA US terutamanya bagi suntikan modal untuk dana di bawah syarikat KWASA Madison, KWASA PCCP dan KWASA BMF V berjumlah USD37.71 juta bersamaan dengan RM170.23 juta. Lebihan suntikan modal adalah bagi pelaburan dana yang lain.

NOTA-NOTA KEPADA PENYATA KEWANGAN bagi tahun berakhir 31 Disember 2024

2024

11. PELABURAN DALAM SYARIKAT SUBSIDIARI (SAMB.)

b. Suntikan Modal Tambahan (Samb.)

iii. KWASA Singapore (Duo) Pte Ltd

Pada tahun semasa, KWASA Singapore (Duo) Pte Ltd telah menambah ekuitinya sebanyak SGD36.27 juta bersamaan dengan RM121.01 juta terutamanya daripada pemodalan pinjamannya kepada ekuiti berjumlah SGD36.18 juta bersamaan dengan RM120.70 juta.

iv. KWASA Asia

Pada tahun semasa, KWSP telah menyuntik modal sebanyak USD7.81 juta bersamaan dengan RM34.28 juta di dalam Kwasa Asia terutamanya untuk pelaburan bagi hotel di Jepun.

c. Pulangan Modal

i. KWASA US

Pada tahun semasa, KWSP menerima pulangan modal sebanyak USD6.66 juta bersamaan dengan RM28.99 juta daripada KWASA US terutamanya daripada dana pelaburan di bawah KWASA PCCP dan KWASA AG.

d. Suntikan dan Pulangan Modal daripada Syarikat Subsidiari Fund-of-Funds

Pada tahun semasa, KWSP telah membuat suntikan modal tambahan dan menerima pulangan modal masing-masing sebanyak RM3,662.71 juta dan RM940.79 juta.

Butiran lanjut yang melibatkan suntikan modal baru/tambahan serta pulangan modal yang melibatkan transaksi signifikan pada tahun kewangan berakhir 2024 bagi Syarikat Subsidiari *Fund-of-Funds* adalah seperti berikut:

i. Suntikan Modal Tambahan

- (1) GIP Ashshams, L.P. - RM928.18 juta
- (2) Meranti Fund III L.P. - RM465.77 juta
- (3) LOGOS Tuas South Venture L.P. - RM427.50 juta
- (4) Cendana I L.P. - RM334.89 juta
- (5) Nour Fund I L.P. - RM261.71 juta
- (6) Qamar Direct Infrastructure I, L.P. - RM250.23 juta
- (7) Cengal Private Equity Investments IV plc - RM242.76 juta
- (8) Salam Private Opportunities Feeder Fund L.P. - RM215.05 juta
- (9) Akasia I, L.P. - RM206.68 juta

ii. Pulangan Modal

- (1) Meranti Fund L.P. - RM190.76 juta
- (2) Cengal Private Equity Investments II plc - RM187.13 juta
- (3) Jati Private Equity Fund III L.P. - RM114.07 juta
- (4) Jati Private Equity Fund II L.P. - RM98.02 juta
- (5) Meranti Fund II L.P. - RM90.31 juta
- (6) Merbau Investors Offshore L.P. - RM58.27 juta

NOTA-NOTA KEPADA PENYATA KEWANGAN

bagi tahun berakhir 31 Disember 2024

11. PELABURAN DALAM SYARIKAT SUBSIDIARI (SAMB.)

11.1 KEPENTINGAN TAK KAWAL

Berikut adalah ringkasan maklumat kewangan MBSB Berhad (MBSB), sebuah syarikat subsidiari pada 56.55% (2023: 57.45%) yang mempunyai Kepentingan Tak Kawal signifikan kepada Kumpulan.

Ringkasan maklumat kewangan yang dinyatakan sebelum penghapusan transaksi antara syarikat dan dinyatakan bersama bahagian untuk Kepentingan Tak Kawal adalah seperti di bawah:

	2024 (RM'000)	2023 (RM'000)
Ringkasan Penyata Kedudukan Kewangan		
Jumlah Aset	64,264,014	66,663,286
Jumlah Liabiliti	(54,485,934)	(56,825,020)
Jumlah Aset Bersih	9,778,080	9,838,266
Kepentingan Tak Kawal Terkumpul	4,248,708	4,186,319
Ringkasan Penyata Pendapatan Komprehensif		
Pendapatan	3,599,707	3,098,688
Keuntungan sebelum Cukai dan Zakat	586,349	559,723
Cukai dan Zakat	(179,573)	(67,914)
Keuntungan selepas Cukai dan Zakat	406,776	491,809
Pendapatan Komprehensif Lain	46,933	224,243
Jumlah Pendapatan Komprehensif	453,709	716,052
Jumlah Pendapatan Komprehensif Bahagian Kepentingan Tak Kawal	197,134	304,680
Bayaran Dividen kepada Kepentingan Tak Kawal	220,693	208,041
Ringkasan Penyata Aliran Tunai		
Aliran Tunai daripada Aktiviti Operasi	554,521	1,719,541
Aliran Tunai (digunakan untuk)/daripada Aktiviti Pelaburan	(324,485)	896,157
Aliran Tunai (digunakan untuk)/daripada Aktiviti Pembiayaan	(4,574,315)	785,666
(Kurangan)/Tambahan Tunai dan Kesetaraan Tunai	(4,344,279)	3,401,364
Tunai dan Kesetaraan Tunai pada 1 Januari	5,607,314	2,205,950
Tunai dan Kesetaraan Tunai pada 31 Disember	1,263,035	5,607,314

NOTA-NOTA KEPADA PENYATA KEWANGAN bagi tahun berakhir 31 Disember 2024

2024

11. PELABURAN DALAM SYARIKAT SUBSIDIARI (SAMB.)

11.2 Perolehan Syarikat Subsidiari Baru

a. Perolehan Malaysian Industrial Development Finance Berhad (MIDF)

Pada 2 Oktober 2023, MBSB iaitu syarikat subsidiari KWSP telah menyempurnakan perolehan 100% pegangan saham dalam MIDF dengan jumlah pertimbangan belian sebanyak RM772.36 juta. Pertimbangan belian itu dipenuhi melalui terbitan 1,050,828,629 saham dengan nilai pasaran RM0.735 sesaham.

Perolehan itu mendatangkan keuntungan ke atas pembelian murah sebanyak RM354.38 juta yang telah diiktiraf dalam Keuntungan Modal dari Pelaburan dalam Syarikat Subsidiari, Bersekutu dan Usaha Sama dalam Nota 24 disebabkan pertimbangan berjumlah RM772.36 juta adalah lebih rendah daripada aset bersih diperoleh berjumlah RM1,126.74 juta.

Pada tahun semasa, MBSB telah memuktamadkan peruntukan bagi aset yang diperoleh dan liabiliti yang diambil alih. Pelarasan nilai saksama dan aset tak ketara yang dikenal pasti pada perolehan adalah berdasarkan peruntukan harga belian yang dimuktamadkan dan analisa nilai saksama. Hal ini telah mendatangkan keuntungan sebanyak RM3.19 juta yang telah diiktiraf dalam Keuntungan Modal dari Pelaburan dalam Syarikat Subsidiari, Bersekutu dan Usaha Sama dalam Nota 24 pada tahun kewangan 2024.

b. Perolehan Vita Warwick 2 Limited dan Vita Warwick Operating Company Limited

Pada 4 Ogos 2023, Kwasa Global Jersey Limited iaitu syarikat subsidiari KWSP telah memperoleh 100% pegangan saham dalam Vita Warwick 2 Limited (kini dikenali sebagai KWASA Warwick Limited) dan Vita Warwick Operating Company Limited (kini dikenali sebagai KWASA Warwick Opco Limited) dengan jumlah pertimbangan belian sebanyak GBP173.32 juta bersamaan dengan RM987.26 juta dipenuhi melalui tunai.

Kumpulan telah menggunakan ujian tumpuan dalam MFRS 3 Kombinasi Perniagaan dan membuat kesimpulan bahawa ia merupakan perolehan aset kerana sebahagian besar nilai saksama tertumpu dalam satu aset.

NOTA-NOTA KEPADA PENYATA KEWANGAN

bagi tahun berakhir 31 Disember 2024

12. ASET DIPEGANG UNTUK JUALAN

	Nota	Kumpulan		KWSP	
		2024 (RM'000)	2023 (RM'000)	2024 (RM'000)	2023 (RM'000)
Nilai Buku Bersih					
Pada 1 Januari		151,542	74,619	14,839	16,516
Tambahan		172,043	-	-	-
Pelupusan		(136,703)	(2,948)	-	(1,677)
Klasifikasi Semula daripada Pinjaman, Pendahuluan dan Pembiayaan		-	14	-	-
Klasifikasi Semula daripada Hartanah Pelaburan	15	91,836	79,656	91,836	-
Klasifikasi Semula daripada Hartanah, Loji dan Peralatan	17	-	201	-	-
Pada 31 Disember		278,718	151,542	106,675	14,839

Nilai saksama Aset Dipegang untuk Jualan Kumpulan dan KWSP pada tarikh pelaporan masing-masing berjumlah RM403.05 juta dan RM231.01 juta (2023: RM251.40 juta dan RM24.00 juta), telah ditentukan berdasarkan penilaian yang dilakukan pada tahun semasa.

Aset Dipegang untuk Jualan bagi Kumpulan pada 31 Disember 2024 adalah berkaitan dengan syarat-syarat utama yang belum dipenuhi bagi pelaksanaan opsyen jual ke atas pelaburan syarikat usahasama. Syarat-syarat utama tersebut telah dimuktamadkan pada 18 Februari 2025.

Selain itu, KWSP juga merekodkan sebanyak tujuh belas (17) bangunan pejabat di semua negeri di Malaysia sebagai Aset Dipegang untuk Jualan setakat 31 Disember 2024.

NOTA-NOTA KEPADA PENYATA KEWANGAN
bagi tahun berakhir 31 Disember 2024

2024

13. INVENTORI

	Nota	Kumpulan	
		2024 (RM'000)	2023 (RM'000)
Tanah Dipegang untuk Pembangunan			
Pada 1 Januari		3,051,160	3,052,416
Tambahan		108,208	25,214
Jualan		(366,019)	(100,616)
Klasifikasi Semula daripada Hartanah Pelaburan	15	13,573	78,141
Klasifikasi Semula kepada Hartanah Pelaburan	15	-	(139,096)
Pelarasan Kos		15,604	135,101
Pada 31 Disember	13a	2,822,526	3,051,160

a. Berikut merupakan pecahan bagi Tanah Dipegang untuk Pembangunan:

	Kumpulan	
	2024 (RM'000)	2023 (RM'000)
Tanah Milik Bebas	648,638	478,231
Tanah Milik Pajakan	2,051,306	2,408,945
Kos Pembangunan	122,582	163,984
	2,822,526	3,051,160

NOTA-NOTA KEPADA PENYATA KEWANGAN

bagi tahun berakhir 31 Disember 2024

14. ASET TAK KETARA

14.1 KUMPULAN

	Nota	Muhibah (RM'000)	Lesen dan Perisian Teknologi Maklumat (RM'000)	Lesen Perbankan (RM'000)	Deposit Teras (RM'000)	Jumlah (RM'000)
Kos						
Pada 1 Januari 2023		148,031	456,561	47,415	6,216	658,223
Tambahan		-	19,689	-	-	19,689
Tambahan daripada						
Perolehan Subsidiari		-	33,415	-	-	33,415
Klasifikasi Semula daripada						
Hartanah, Loji dan						
Peralatan	17.1	-	21,893	-	-	21,893
Pada 31 Disember 2023/ Pada 1 Januari 2024		148,031	531,558	47,415	6,216	733,220
Tambahan		-	25,029	-	-	25,029
Klasifikasi Semula daripada						
Hartanah, Loji dan						
Peralatan	17.1	-	29,625	-	-	29,625
Hapus Kira		-	(3,652)	-	-	(3,652)
Pada 31 Disember 2024		148,031	582,560	47,415	6,216	784,222
Pelunasan Terkumpul						
Pada 1 Januari 2023		-	351,057	-	5,094	356,151
Pelunasan Tahun Semasa	29	-	47,231	-	1,036	48,267
Tambahan daripada						
Perolehan Subsidiari		-	25,752	-	-	25,752
Pada 31 Disember 2023/ Pada 1 Januari 2024		-	424,040	-	6,130	430,170
Pelunasan Tahun Semasa	29	-	48,127	-	86	48,213
Hapus Kira		-	(3,630)	-	-	(3,630)
Pada 31 Disember 2024		-	468,537	-	6,216	474,753
Nilai Buku Bersih						
Pada 31 Disember 2023		148,031	107,518	47,415	86	303,050
Pada 31 Disember 2024		148,031	114,023	47,415	-	309,469

Muhibah timbul daripada perolehan MBSB Bank Berhad pada Februari 2018 oleh MBSB, subsidiari milik KWSP. Tiada rosot nilai direkodkan bagi muhibah sejak perolehan.

NOTA-NOTA KEPADA PENYATA KEWANGAN

bagi tahun berakhir 31 Disember 2024

2024

14. ASET TAK KETARA (SAMB.)

14.1 KUMPULAN (Samb.)

a. Ujian Rosot Nilai ke atas Unit Penjanaan Tunai Mengandungi Muhibah dan Lesen Perbankan

Bagi tujuan ujian rosot nilai, lesen perbankan dan muhibah diagihkan kepada bahagian operasi Kumpulan yang mewakili tahap terendah di dalam Kumpulan di mana muhibah dipantau bagi tujuan pengurusan dalaman.

Amaun boleh pulih bagi unit penjanaan tunai (Cash-Generating Unit, CGU) ditentukan berdasarkan pengiraan nilai sedang digunakan (Value-In-Use, VIU). Pengiraan ini menggunakan unjuran aliran tunai sebelum cukai berdasarkan belanjawan kewangan 2025 yang diluluskan oleh Lembaga Pengarah, diunjurkan selama dua (2) tahun (2023: 2 tahun). Aliran tunai selepas tiga (3) tahun pertama diekstrapolasi menggunakan anggaran kadar pertumbuhan 4.0% (2023: 4.0%) mewakili kadar pertumbuhan Keluaran Dalam Negara Kasar (KDNK) negara untuk semua unit penjanaan tunai.

Unjuran aliran tunai diperoleh berdasarkan beberapa faktor utama termasuk prestasi lepas dan jangkaan pengurusan terhadap perkembangan pasaran. Kadar diskaun yang digunakan adalah sebelum cukai dan menggambarkan risiko khusus yang berkaitan dengan unit penjanaan tunai.

Di samping itu, amaun boleh pulih dinilai dengan menggabungkan beberapa senario kebarangkalian dengan variasi dalam andaian yang digunakan termasuk kadar diskaun dan kadar pertumbuhan untuk menganggarkan aliran tunai yang dijangkakan, untuk membolehkan penilaian ke atas sensitiviti amaun boleh pulih muhibah dengan mengambil kira kebarangkalian yang diandaikan bagi peristiwa masa hadapan dan/atau senario berbeza, di bawah keadaan ekonomi semasa yang tidak menentu.

Anggaran kadar pertumbuhan terminal dan kadar diskaun yang digunakan bagi pengiraan nilai sedang digunakan adalah seperti berikut:

	Kadar Pertumbuhan Terminal		Kadar Diskaun	
	2024	2023	2024	2023
Perbankan Korporat	4.0%	4.0%	8.6%	10.1%
Perbankan Runcit	4.0%	4.0%	8.5%	10.3%

Berdasarkan ujian rosot nilai yang dilakukan, Pihak Pengurusan percaya bahawa tiada kemungkinan perubahan yang munasabah dalam andaian utama akan menyebabkan amaun dibawa untuk mana-mana unit penjanaan tunai melebihi amaun boleh pulihnya.

NOTA-NOTA KEPADA PENYATA KEWANGAN

bagi tahun berakhir 31 Disember 2024

14. ASET TAK KETARA (SAMB.)

14.2 KWSP

	Nota	Lesen dan Perisian Teknologi Maklumat (RM'000)
Kos		
Pada 1 Januari 2023		131,900
Klasifikasi Semula daripada Hartanah, Loji dan Peralatan	17.2	6,175
Pada 31 Disember 2023/Pada 1 Januari 2024		138,075
Klasifikasi Semula daripada Hartanah, Loji dan Peralatan	17.2	722
Pada 31 Disember 2024		138,797
Pelunasan Berkumpul		
Pada 1 Januari 2023		115,548
Pelunasan Tahun Semasa	29	6,598
Pada 31 Disember 2023/Pada 1 Januari 2024		122,146
Pelunasan Tahun Semasa	29	7,026
Pada 31 Disember 2024		129,172
Nilai Buku Bersih		
Pada 31 Disember 2023		15,929
Pada 31 Disember 2024		9,625

NOTA-NOTA KEPADA PENYATA KEWANGAN
bagi tahun berakhir 31 Disember 2024

2024

15. HARTANAH PELABURAN

	Nota	Kumpulan		KWSP	
		2024 (RM'000)	2023 (RM'000)	2024 (RM'000)	2023 (RM'000)
Kos					
Pada 1 Januari		30,342,500	26,277,665	1,594,726	1,543,560
Tambahan daripada Perolehan Subsidiari		-	1,003,899	-	-
Tambahan		791,877	576,837	-	13,865
Pengubahsuaian Pajakan		11,297	(24,471)	-	-
Pelupusan		(521,629)	(7,000)	-	-
Klasifikasi Semula kepada Aset Dipegang untuk Jualan	12	(161,974)	(94,948)	(161,973)	-
Klasifikasi Semula daripada Inventori	13	-	139,096	-	-
Klasifikasi Semula kepada Inventori	13	(13,573)	(78,141)	-	-
Klasifikasi Semula daripada Aset Hak atas Penggunaan	16	-	38,342	-	38,342
Klasifikasi Semula kepada Aset Hak atas Penggunaan	16	(3,838)	-	(3,839)	-
Klasifikasi Semula daripada Hartanah, Loji dan Peralatan	17	110,756	-	109,555	-
Klasifikasi Semula kepada Hartanah, Loji dan Peralatan	17	(167,704)	(8,637)	(167,199)	(1,041)
Perbezaan Pertukaran Mata Wang Asing		(1,396,936)	2,384,169	-	-
Pelarasan/Klasifikasi Semula		22,837	135,689	-	-
Pada 31 Disember		29,013,613	30,342,500	1,371,270	1,594,726
Susut Nilai Berkumpul					
Pada 1 Januari		(5,553,748)	(4,565,507)	(590,373)	(548,276)
Tambahan daripada Perolehan Subsidiari		-	(2,148)	-	-
Susut Nilai Tahun Semasa	29	(666,127)	(576,623)	(32,602)	(34,911)
Pelupusan		136,003	2,648	-	-
Klasifikasi Semula kepada Aset Dipegang untuk Jualan	12	70,137	15,292	70,137	-
Klasifikasi Semula daripada Aset Hak atas Penggunaan	16	-	(7,741)	-	(7,741)
Klasifikasi Semula kepada Aset Hak atas Penggunaan	16	1,143	-	1,143	-
Klasifikasi Semula daripada Hartanah, Loji dan Peralatan	17	(82,504)	-	(82,437)	-
Klasifikasi Semula kepada Hartanah, Loji dan Peralatan	17	78,388	555	78,388	555
Perbezaan Pertukaran Mata Wang Asing		259,657	(420,224)	-	-
Pelarasan/Klasifikasi Semula		(3,866)	-	-	-
Pada 31 Disember		(5,760,917)	(5,553,748)	(555,744)	(590,373)
Rosot Nilai Berkumpul					
Pada 1 Januari		(490,648)	(410,985)	(15,088)	(15,731)
Rosot Nilai Tahun Semasa	29	(5,400)	(37,890)	-	-
Rosot Nilai Dicatat Semula	29	-	643	-	643
Perbezaan Pertukaran Mata Wang Asing		22,777	(42,416)	-	-
Pada 31 Disember		(473,271)	(490,648)	(15,088)	(15,088)
Nilai Buku Bersih pada 31 Disember		22,779,425	24,298,104	800,438	989,265

NOTA-NOTA KEPADA PENYATA KEWANGAN

bagi tahun berakhir 31 Disember 2024

15. HARTANAH PELABURAN (SAMB.)

Berikut merupakan item Untung atau Rugi yang berkaitan dengan Hartanah Pelaburan:

	Nota	Kumpulan		KWSP	
		2024 (RM'000)	2023 (RM'000)	2024 (RM'000)	2023 (RM'000)
Pendapatan Sewa		1,972,299	1,783,834	86,305	97,986
Pendapatan Sewa Berubah		4,763	4,627	4,763	4,627
Perbelanjaan Operasi:					
- Susut Nilai	29	(666,127)	(576,623)	(32,602)	(34,911)
- Rosot Nilai Tahun Semasa	29	(5,400)	(37,890)	-	-
- Rosot Nilai Dicatat Semula	29	-	643	-	643
- Pelbagai		(101,097)	(81,255)	(25,274)	(27,192)
Keuntungan Bersih yang Berkaitan dengan Hartanah Pelaburan		1,204,438	1,093,336	33,192	41,153

Hartanah Pelaburan Kumpulan dinyatakan pada kos, termasuk kos transaksi. Nilai saksama Hartanah Pelaburan Kumpulan pada 31 Disember 2024 berjumlah RM33,036.29 juta (2023: RM37,355.57 juta) dan bagi KWSP berjumlah RM1,770.40 juta (2023: RM1,729.35 juta) ditentukan berdasarkan penilaian terkini yang dilakukan.

Berdasarkan pentaksiran rosot nilai yang dilakukan pada 31 Disember 2024, terdapat rosot nilai berjumlah RM5.40 juta (2023: RM37.89 juta) ke atas Hartanah Pelaburan bagi Kumpulan terutamanya disebabkan oleh penurunan harga hartanah.

Pada tahun semasa, tiada rosot nilai telah dicatat semula (2023: RM0.64 juta) atas dasar amaun boleh pulih adalah lebih tinggi berbanding amaun dibawa.

Pada tahun kewangan berakhir 31 Disember 2024, Hartanah Pelaburan Kumpulan berjumlah RM13,650.33 juta (2023: RM14,344.15 juta) telah diikrarkan oleh syarikat subsidiari KWSP sebagai cagarana bagi pinjaman bank seperti yang dinyatakan dalam Nota 21.1.

NOTA-NOTA KEPADA PENYATA KEWANGAN

bagi tahun berakhir 31 Disember 2024

2024

16. PAJAKAN

Maklumat berkaitan Aset Hak atas Penggunaan, Liabiliti Pajakan, perbelanjaan dan aliran tunai berkenaan Pajakan adalah seperti berikut:

- (i) Jumlah yang diiktiraf dalam Penyata Kedudukan Kewangan

a) Aset Hak atas Penggunaan

Kumpulan	Nota	Tanah Pajakan (RM'000)	Bangunan (RM'000)	Kelengkapan Pejabat (RM'000)	Perisian dan Perkakasan Komputer (RM'000)	Jumlah (RM'000)
Kos						
Pada 1 Januari 2023		383,601	145,483	1,904	26,467	557,455
Tambahan		22,996	30,596	225	-	53,817
Tambahan daripada Perolehan Subsidiari		289	22,371	-	-	22,660
Pelupusan		-	(764)	-	-	(764)
Klasifikasi Semula kepada Hartanah						
Pelaburan	15	(38,342)	-	-	-	(38,342)
Pengubahsuaian Pajakan		-	(2,175)	-	-	(2,175)
Perbezaan Pertukaran Mata Wang Asing		35,130	-	-	-	35,130
Pada 31 Disember 2023/Pada 1 Januari 2024		403,674	195,511	2,129	26,467	627,781
Tambahan		-	22,198	-	-	22,198
Obligasi Persaraan Aset		-	-	-	(26,467)	(26,467)
Klasifikasi Semula daripada Hartanah						
Pelaburan	15	3,838	-	-	-	3,838
Pengubahsuaian Pajakan		(45,046)	(1,124)	-	-	(46,170)
Perbezaan Pertukaran Mata Wang Asing		(15,447)	-	-	-	(15,447)
Pada 31 Disember 2024		347,019	216,585	2,129	-	565,733
Susut Nilai Terkumpul						
Pada 1 Januari 2023		23,237	78,260	1,469	15,439	118,405
Tambahan daripada Perolehan Subsidiari		39	20,509	-	-	20,548
Susut Nilai Tahun Semasa	29	3,645	25,224	340	8,823	38,032
Pelupusan		-	(85)	-	-	(85)
Klasifikasi Semula kepada Hartanah						
Pelaburan	15	(7,741)	-	-	-	(7,741)
Perbezaan Pertukaran Mata Wang Asing		1,328	-	-	-	1,328
Pada 31 Disember 2023/Pada 1 Januari 2024		20,508	123,908	1,809	24,262	170,487
Susut Nilai Tahun Semasa	29	3,083	24,659	243	2,206	30,191
Obligasi Persaraan Aset		-	-	-	(26,468)	(26,468)
Klasifikasi Semula daripada Hartanah						
Pelaburan	15	1,143	-	-	-	1,143
Perbezaan Pertukaran Mata Wang Asing		(809)	-	-	-	(809)
Pada 31 Disember 2024		23,925	148,567	2,052	-	174,544
Nilai Buku Bersih						
Pada 31 Disember 2023		383,166	71,603	320	2,205	457,294
Pada 31 Disember 2024		323,094	68,018	77	-	391,189

NOTA-NOTA KEPADA PENYATA KEWANGAN

bagi tahun berakhir 31 Disember 2024

16. PAJAKAN (SAMB.)

a) Aset Hak atas Penggunaan (Samb.)

KWSP	Nota	Tanah Pajakan (RM'000)	Bangunan (RM'000)	Jumlah (RM'000)
Kos				
Pada 1 Januari 2023		56,738	634,509	691,247
Tambahan		-	3,676	3,676
Pelupusan		-	(765)	(765)
Klasifikasi Semula kepada Hartanah Pelaburan	15	(38,342)	-	(38,342)
Pengubahsuaian Pajakan		-	(31,674)	(31,674)
Pada 31 Disember 2023/Pada 1 Januari 2024		18,396	605,746	624,142
Klasifikasi Semula daripada Hartanah Pelaburan	15	3,839	-	3,839
Pengubahsuaian Pajakan		-	(14,583)	(14,583)
Pada 31 Disember 2024		22,235	591,163	613,398
Susut Nilai Berkumpul				
Pada 1 Januari 2023		11,521	50,563	62,084
Susut Nilai Tahun Semasa	29	417	42,964	43,381
Pelupusan		-	(85)	(85)
Klasifikasi Semula kepada Hartanah Pelaburan	15	(7,741)	-	(7,741)
Pada 31 Disember 2023/Pada 1 Januari 2024		4,197	93,442	97,639
Susut Nilai Tahun Semasa	29	205	42,515	42,720
Klasifikasi Semula daripada Hartanah Pelaburan	15	1,143	-	1,143
Pada 31 Disember 2024		5,545	135,957	141,502
Nilai Buku Bersih				
Pada 31 Disember 2023		14,199	512,304	526,503
Pada 31 Disember 2024		16,690	455,206	471,896

Kumpulan dan KWSP memajak pelbagai aset termasuk tanah pajakan, bangunan, kelengkapan pejabat dan perisian dan perkakasan komputer. Tempoh pajakan bagi tanah pajakan Kumpulan dan KWSP adalah masing-masing di antara 59 hingga 250 tahun dan 59 tahun manakala bagi aset pajakan yang lain adalah masing-masing antara satu (1) hingga 15 tahun dan tiga (3) hingga 15 tahun.

NOTA-NOTA KEPADA PENYATA KEWANGAN

bagi tahun berakhir 31 Disember 2024

2024

16. PAJAKAN (SAMB.)

b) Liabiliti Pajakan

Kumpulan	Nota	Tanah Pajakan (RM'000)	Bangunan (RM'000)	Kelengkapan Pejabat (RM'000)	Perisian dan Perkakasan Komputer (RM'000)	Jumlah (RM'000)
Pada 1 Januari 2023		554,466	72,862	458	11,306	639,092
Tambahan		22,993	30,483	225	-	53,701
Tambahan daripada Perolehan Subsidiari		-	1,963	-	-	1,963
Belanja Keuntungan atas Liabiliti Pajakan	29	25,280	2,751	17	207	28,255
Pengubahsuaian Pajakan		(24,471)	(2,175)	-	-	(26,646)
Bayaran Pajakan		(17,366)	(27,398)	(368)	(9,219)	(54,351)
Pelupusan		-	(771)	-	-	(771)
Perbezaan Pertukaran Mata Wang Asing		49,626	-	-	-	49,626
Pada 31 Disember 2023/Pada 1 Januari 2024		610,528	77,715	332	2,294	690,869
Tambahan		-	22,111	-	-	22,111
Belanja Keuntungan atas Liabiliti Pajakan	29	21,430	2,917	7	11	24,365
Pengubahsuaian Pajakan		(33,749)	(1,201)	-	-	(34,950)
Bayaran Pajakan		(19,070)	(26,982)	(258)	(2,305)	(48,615)
Perbezaan Pertukaran Mata Wang Asing		(32,719)	-	-	-	(32,719)
Pada 31 Disember 2024		546,420	74,560	81	-	621,061

KWSP	Nota	Tanah Pajakan (RM'000)	Bangunan (RM'000)	Jumlah (RM'000)
Pada 1 Januari 2023		38,540	598,447	636,987
Tambahan		-	3,676	3,676
Belanja Keuntungan atas Liabiliti Pajakan	29	1,792	24,148	25,940
Pengubahsuaian Pajakan		-	(31,674)	(31,674)
Bayaran Pajakan		(1,120)	(49,272)	(50,392)
Pelupusan		-	(771)	(771)
Pada 31 Disember 2023/Pada 1 Januari 2024		39,212	544,554	583,766
Belanja Keuntungan atas Liabiliti Pajakan	29	1,823	23,908	25,731
Pengubahsuaian Pajakan		-	(14,583)	(14,583)
Bayaran Pajakan		(1,120)	(51,037)	(52,157)
Pada 31 Disember 2024		39,915	502,842	542,757

NOTA-NOTA KEPADA PENYATA KEWANGAN

bagi tahun berakhir 31 Disember 2024

16. PAJAKAN (SAMB.)

b) Liabiliti Pajakan (Samb.)

Struktur kematangan Liabiliti Pajakan adalah seperti berikut:

	Kumpulan		KWSP	
	2024 (RM'000)	2023 (RM'000)	2024 (RM'000)	2023 (RM'000)
Matang dalam tempoh 12 Bulan	40,750	19,371	26,790	23,884
Matang dalam tempoh melebihi 12 Bulan	580,311	671,498	515,967	559,882
	621,061	690,869	542,757	583,766

(ii) Jumlah yang diiktiraf dalam Penyata Pendapatan Komprehensif

Berikut merupakan item Untung atau Rugi yang berkaitan dengan Pajakan:

	Kumpulan		KWSP	
	2024 (RM'000)	2023 (RM'000)	2024 (RM'000)	2023 (RM'000)
Keuntungan atas Penamatan Kontrak Pajakan	-	91	-	91
Item Termasuk dalam Sewa dan Cukai Tanah:				
- Perbelanjaan Berkaitan dengan Pajakan Jangka Pendek	-	28	-	28
- Perbelanjaan Berkaitan dengan Bayaran Pajakan Berubah Tidak Termasuk dalam Liabiliti Pajakan	86	3,847	-	-
	86	3,966	-	119

(iii) Jumlah yang diiktiraf dalam Penyata Aliran Tunai

Jumlah aliran keluar tunai bagi Pajakan pada 2024 adalah masing-masing berjumlah RM48.62 juta (2023: RM54.35 juta) dan RM52.16 juta (2023: RM50.39 juta) bagi Kumpulan dan KWSP.

NOTA-NOTA KEPADA PENYATA KEWANGAN

bagi tahun berakhir 31 Disember 2024

17. HARTANAH, LOJI DAN PERALATAN

17.1 KUMPULAN

	Nota	Tanah Milik Bebas (RM'000)	Bangunan (RM'000)	Bangunan, Loji dan Mesin (RM'000)	Ubahsuai Pejabat dan Bangunan (RM'000)	Perabot, Peralatan dan Pemasangan Tetap (RM'000)	Kenderaan Bermotor (RM'000)	Kelengkapan Pejabat (RM'000)	Perisian dan Perkakasan Komputer (RM'000)	Kerja dalam Pembinaan (RM'000)	Jumlah (RM'000)
Kos											
Pada 1 Januari 2023		65,309	1,043,181	66,503	291,541	90,992	8,941	48,531	399,996	43,137	2,058,131
Tambahan		-	11,632	1,398	22,200	6,916	7,993	1,751	10,931	62,471	125,292
Tambahan daripada Perolehan Subsidiari		-	2,166	-	8,099	11,509	2,850	-	18,619	7,656	50,899
Pelupusan		-	-	-	(157)	(295)	(2,207)	(2,631)	(4,106)	-	(9,396)
Perbezaan Pertukaran Mata Wang Asing		-	-	1	-	38	-	60	-	-	99
Klasifikasi Semula		-	-	7,251	13,127	6,384	-	(1,214)	32,363	(57,911)	-
Hapus Kira		-	-	-	(550)	(113)	-	(997)	(4,534)	-	(6,194)
Klasifikasi Semula kepada Aset Dipegang untuk Jualan	12	-	(794)	-	(951)	-	-	-	-	-	(1,745)
Klasifikasi Semula kepada Aset Tak Ketara	14.1	-	-	-	-	-	-	-	(21,893)	-	(21,893)
Klasifikasi Semula daripada Hartanah Pelaburan	15	-	8,637	-	-	-	-	-	-	-	8,637
Pada 31 Disember 2023/ Pada 1 Januari 2024		65,309	1,064,822	75,153	333,309	115,431	17,577	45,500	453,269	33,460	2,203,830
Tambahan		-	16,998	34	20,019	2,091	7,906	2,186	10,637	92,097	151,968
Pelupusan		-	(1,488)	-	(537)	(4,814)	(2,036)	(5,240)	(19,786)	-	(33,901)
Perbezaan Pertukaran Mata Wang Asing		-	-	(1)	-	(81)	-	(1)	-	-	(83)
Klasifikasi Semula		-	-	6,547	41,324	4,032	-	1,776	7,561	(61,240)	-
Pelarasan		-	-	(270)	(594)	-	-	-	-	-	(864)
Hapus Kira		-	-	-	(6,593)	(10,719)	-	(103)	(12,667)	-	(30,082)
Klasifikasi Semula kepada Aset Tak Ketara	14.1	-	-	-	-	-	-	-	-	(29,625)	(29,625)
Klasifikasi Semula kepada Hartanah Pelaburan	15	(7,423)	(102,133)	(1,200)	-	-	-	-	-	-	(110,756)
Klasifikasi Semula daripada Hartanah Pelaburan	15	9,321	158,383	-	-	-	-	-	-	-	167,704
Pada 31 Disember 2024		67,207	1,136,582	80,263	386,928	105,940	23,447	44,118	439,014	34,692	2,318,191

NOTA-NOTA KEPADA PENYATA KEWANGAN
bagi tahun berakhir 31 Disember 2024

17. HARTANAH, LOJI DAN PERALATAN (SAMB.)

17.1 KUMPULAN (Samb.)

	Nota	Tanah Milik Bebas	Bangunan	Bangunan, Loji dan Mesin	Ubahsuai Pejabat dan Bangunan	Perabot, Peralatan dan Pemasangan Tetap	Kenderaan Bermotor	Kelengkapan Pejabat	Perisian dan Perkakasan Komputer	Kerja dalam Pembinaan	Jumlah
		(RM'000)	(RM'000)	(RM'000)	(RM'000)	(RM'000)	(RM'000)	(RM'000)	(RM'000)	(RM'000)	(RM'000)
Susut Nilai dan Rosot Nilai											
Terkumpul											
Pada 1 Januari 2023											
Susut Nilai Berkumpul		-	176,681	17,079	228,097	74,129	7,048	35,633	272,549	-	811,216
Rosot Nilai Berkumpul		-	277	-	-	-	-	-	-	-	277
		-	176,958	17,079	228,097	74,129	7,048	35,633	272,549	-	811,493
Susut Nilai Tahun Semasa	29	-	25,165	4,409	24,437	6,276	1,266	3,932	64,228	-	129,713
Tambahan daripada											
Perolehan Subsidiari		-	1,635	-	7,525	11,351	1,961	-	17,409	-	39,881
Pelupusan		-	-	-	(156)	(292)	(1,902)	(2,631)	(4,106)	-	(9,087)
Perbezaan Pertukaran Mata											
Wang Asing		-	-	-	-	6	-	60	-	-	66
Klasifikasi Semula		-	-	-	-	882	-	(900)	18	-	-
Hapus Kira		-	-	-	(256)	(113)	-	(997)	(4,440)	-	(5,806)
Klasifikasi Semula kepada											
Aset Dipegang untuk											
Jualan	12	-	(592)	-	(952)	-	-	-	-	-	(1,544)
Klasifikasi Semula daripada											
Hartanah Pelaburan	15	-	555	-	-	-	-	-	-	-	555
		-	203,721	21,488	258,695	92,239	8,373	35,097	345,658	-	965,271
Pada 31 Disember 2023/ Pada 1 Januari 2024											
Dianalisa sebagai:											
Susut Nilai Berkumpul		-	203,444	21,488	258,695	92,239	8,373	35,097	345,658	-	964,994
Rosot Nilai Berkumpul		-	277	-	-	-	-	-	-	-	277
		-	203,721	21,488	258,695	92,239	8,373	35,097	345,658	-	965,271

NOTA-NOTA KEPADA PENYATA KEWANGAN
bagi tahun berakhir 31 Disember 2024

17. HARTANAH, LOJI DAN PERALATAN (SAMB.)

17.1 KUMPULAN (Samb.)

	Nota	Tanah Milik Bebas (RM'000)	Bangunan (RM'000)	Bangunan, Loji dan Mesin (RM'000)	Ubahsuai Pejabat dan Bangunan (RM'000)	Perabot, Peralatan dan Pemasangan Tetap (RM'000)	Kenderaan Bermotor (RM'000)	Kelengkapan Pejabat (RM'000)	Perisian dan Perkakasan Komputer (RM'000)	Kerja dalam Pembinaan (RM'000)	Jumlah (RM'000)
Susut Nilai Tahun Semasa Pelupusan	29	-	19,046	5,022	32,193	7,707	2,872	3,414	57,743	-	127,997
Perbezaan Pertukaran Mata Wang Asing		-	(109)	-	(537)	(4,805)	(1,984)	(4,863)	(19,786)	-	(32,084)
Klasifikasi Semula Hapus Kira		-	-	(1)	-	(51)	-	-	-	-	(52)
Klasifikasi Semula kepada Hartanah Pelaburan	15	-	(82,437)	(67)	(13)	13	-	-	-	-	-
Klasifikasi Semula daripada Hartanah Pelaburan	15	-	-	-	(6,518)	(10,713)	-	(103)	(12,636)	-	(29,970)
		-	-	-	-	-	-	-	-	-	(82,504)
		-	78,388	-	-	-	-	-	-	-	78,388
Pada 31 Disember 2024		-	218,609	26,442	283,820	84,390	9,261	33,545	370,979	-	1,027,046
Dianalisa sebagai:											
Susut Nilai Berkumpul		-	218,332	26,442	283,820	84,390	9,261	33,545	370,979	-	1,026,769
Rosot Nilai Berkumpul		-	277	-	-	-	-	-	-	-	277
		-	218,609	26,442	283,820	84,390	9,261	33,545	370,979	-	1,027,046
Nilai Buku Bersih											
Pada 31 Disember 2023		65,309	861,101	53,665	74,614	23,192	9,204	10,403	107,611	33,460	1,238,559
Pada 31 Disember 2024		67,207	917,973	53,821	103,108	21,550	14,186	10,573	68,035	34,692	1,291,145

NOTA-NOTA KEPADA PENYATA KEWANGAN
bagi tahun berakhir 31 Disember 2024

17. HARTANAH, LOJI DAN PERALATAN (SAMB.)

17.2 KWSP

	Nota	Tanah Milik Bebas	Bangunan	Bangunan, Loji dan Mesin	Ubahsuai Pejabat dan Bangunan	Perabot, Peralatan dan Pemasangan Tetap	Kenderaan Bermotor	Kelengkapan Pejabat	Perisian dan Perkakasan Komputer	Kerja dalam Pembinaan	Jumlah
		(RM'000)	(RM'000)	(RM'000)	(RM'000)	(RM'000)	(RM'000)	(RM'000)	(RM'000)	(RM'000)	(RM'000)
Kos											
Pada 1 Januari 2023		14,002	249,848	18,452	195,993	32,116	6,696	43,964	291,449	35,608	888,128
Tambahan		-	-	288	1,164	162	7,993	1,427	6,358	29,737	47,129
Pelupusan		-	-	-	-	(295)	(1,653)	(2,546)	(4,106)	-	(8,600)
Klasifikasi Semula		-	-	7,251	7,549	6,384	-	(1,214)	30,797	(50,767)	-
Hapus Kira		-	-	-	(408)	(60)	-	(144)	(3,640)	-	(4,252)
Klasifikasi Semula kepada Aset Tak Ketara	14.2	-	-	-	-	-	-	-	-	(6,175)	(6,175)
Klasifikasi Semula daripada Hartanah Pelaburan	15	-	1,041	-	-	-	-	-	-	-	1,041
Pada 31 Disember 2023/ Pada 1 Januari 2024		14,002	250,889	25,991	204,298	38,307	13,036	41,487	320,858	8,403	917,271
Tambahan		-	-	-	-	238	7,855	1,514	5,331	67,411	82,349
Pelupusan		-	-	-	-	(4,587)	(1,005)	(4,297)	(19,785)	-	(29,674)
Klasifikasi Semula		-	-	6,547	41,324	4,049	-	1,760	5,573	(59,253)	-
Pelarasan		-	-	(270)	(594)	-	-	-	-	-	(864)
Hapus Kira		-	-	-	(106)	(111)	-	(103)	(47)	-	(367)
Klasifikasi Semula kepada Aset Tak Ketara	14.2	-	-	-	-	-	-	-	-	(722)	(722)
Klasifikasi Semula kepada Hartanah Pelaburan	15	(7,423)	(102,132)	-	-	-	-	-	-	-	(109,555)
Klasifikasi Semula daripada Hartanah Pelaburan	15	9,321	157,878	-	-	-	-	-	-	-	167,199
Pada 31 Disember 2024		15,900	306,635	32,268	244,922	37,896	19,886	40,361	311,930	15,839	1,025,637

NOTA-NOTA KEPADA PENYATA KEWANGAN
bagi tahun berakhir 31 Disember 2024

17. HARTANAH, LOJI DAN PERALATAN (SAMB.)

17.2 KWSP (Samb.)

	Nota	Tanah Milik Bebas (RM'000)	Bangunan, Loji dan Mesin (RM'000)	Ubahsuai Pejabat dan Bangunan (RM'000)	Perabot, Peralatan dan Pemasangan Tetap (RM'000)	Kenderaan Bermotor (RM'000)	Kelengkapan Pejabat (RM'000)	Perisian dan Perkakasan Komputer (RM'000)	Kerja dalam Pembinaan (RM'000)	Jumlah (RM'000)
Susut Nilai Terkumpul										
Pada 1 Januari 2023		-	142,136	11,936	170,758	21,125	5,374	202,651	-	585,720
Susut Nilai Tahun Semasa	29	-	5,386	1,164	8,540	4,335	977	50,680	-	74,829
Pelupusan		-	-	-	(293)	(1,653)	(2,546)	(4,105)	-	(8,597)
Klasifikasi Semula		-	-	-	886	-	(900)	16	-	-
Hapus Kira		-	-	-	(60)	-	(144)	(3,546)	-	(3,864)
Klasifikasi Semula daripada Hartanah Pelaburan	15	-	555	-	-	-	-	-	-	555
Pada 31 Disember 2023/										
Pada 1 Januari 2024		-	148,077	13,100	179,182	25,993	4,698	245,696	-	648,643
Susut Nilai Tahun Semasa	29	-	6,101	1,735	11,282	4,998	2,501	44,323	-	74,121
Pelupusan		-	-	-	(4,579)	(954)	(4,289)	(19,787)	-	(29,609)
Klasifikasi Semula		-	-	-	13	-	-	-	-	-
Hapus Kira		-	-	-	(111)	-	(103)	(38)	-	(282)
Klasifikasi Semula kepada Hartanah Pelaburan	15	-	(82,437)	-	-	-	-	-	-	(82,437)
Klasifikasi Semula daripada Hartanah Pelaburan	15	-	78,388	-	-	-	-	-	-	78,388
Pada 31 Disember 2024		-	150,129	14,835	190,421	26,314	6,245	270,194	-	688,824
Nilai Buku Bersih										
Pada 31 Disember 2023		14,002	102,812	12,891	25,116	12,314	8,338	75,162	8,403	268,628
Pada 31 Disember 2024		15,900	156,506	17,433	54,501	11,582	13,641	41,736	15,839	336,813

NOTA-NOTA KEPADA PENYATA KEWANGAN

bagi tahun berakhir 31 Disember 2024

18. CUKAI TERTUNDA

	Nota	Kumpulan	
		2024 (RM'000)	2023 (RM'000)
Pada 1 Januari		26,695	70,764
Pelarasan		(1,006)	-
Tambahan daripada Perolehan Subsidiari		-	14,417
Amaun yang Diiktiraf dalam Untung atau Rugi			
- Cukai Pendapatan	31	29,233	17,579
Amaun yang Diiktiraf dalam Pendapatan Komprehensif Lain		(15,480)	(71,297)
Perbezaan Pertukaran Mata Wang Asing		6,894	(4,768)
Pada 31 Disember		46,336	26,695
Aset Cukai Tertunda:			
- Selesai selepas tempoh 12 Bulan		173,364	144,395
	18.1a	173,364	144,395
Liabiliti Cukai Tertunda:			
- Selesai dalam tempoh 12 Bulan		(2,435)	-
- Selesai selepas tempoh 12 Bulan		(124,593)	(117,700)
	18.1b	(127,028)	(117,700)

Aset dan Liabiliti Cukai Tertunda diofset apabila terdapat hak yang boleh dikuatkuasakan di sisi undang-undang untuk menolak selesai aset cukai semasa dengan liabiliti cukai semasa dan apabila cukai tertunda tersebut berkait dengan pihak berkuasa yang sama.

NOTA-NOTA KEPADA PENYATA KEWANGAN
bagi tahun berakhir 31 Disember 2024

2024

18. CUKAI TERTUNDA (SAMB.)

Komponen dan pergerakan dalam Aset dan Liabiliti Cukai Tertunda sebelum mengofset dalam tahun kewangan semasa adalah seperti berikut:

18.1 ASET CUKAI TERTUNDA

	Nota	Kerugian Cukai Belum Guna (RM'000)	Rizab Aset Kewangan pada FVOCI (RM'000)	Hartanah, Loji dan Peralatan (RM'000)	Hartanah Pelaburan (RM'000)	Pinjaman, Pendahuluan dan Pembiayaan (RM'000)	Lain-lain (RM'000)	Jumlah (RM'000)
Pada 1 Januari 2023		3,555	107,816	-	6,949	25,192	17,324	160,836
Tambahan daripada								
Perolehan Subsidiari		-	3,996	-	-	1,979	9,123	15,098
Amaun yang Diiktiraf dalam Untung atau Rugi		(2,534)	-	-	3,593	55,202	(8,755)	47,506
Amaun yang Diiktiraf dalam Pendapatan Komprehensif Lain		-	(71,110)	-	-	-	-	(71,110)
Perbezaan Pertukaran Mata Wang Asing		132	-	-	648	65	268	1,113
Pada 31 Disember 2023/								
Pada 1 Januari 2024		1,153	40,702	-	11,190	82,438	17,960	153,443
Pelarasan		-	-	-	-	-	(3,995)	(3,995)
Amaun yang Diiktiraf dalam Untung atau Rugi		(698)	-	(11)	3,359	19,304	24,516	46,470
Amaun yang Diiktiraf dalam Pendapatan Komprehensif Lain		-	(15,568)	-	-	-	-	(15,568)
Perbezaan Pertukaran Mata Wang Asing		(65)	-	-	(1,155)	(162)	(550)	(1,932)
Pada 31 Disember 2024	18.1a	390	25,134	(11)	13,394	101,580	37,931	178,418

NOTA-NOTA KEPADA PENYATA KEWANGAN

bagi tahun berakhir 31 Disember 2024

18. CUKAI TERTUNDA (SAMB.)

Komponen dan pergerakan dalam Aset dan Liabiliti Cukai Tertunda sebelum mengofset dalam tahun kewangan semasa adalah seperti berikut: (Samb.)

18.1 LIABILITI CUKAI TERTUNDA

	Nota	Kerugian Cukai Belum Guna (RM'000)	Rizab Aset Kewangan pada FVOCI (RM'000)	Hartanah, Loji dan Peralatan (RM'000)	Hartanah Pelaburan (RM'000)	Pinjaman, Pendahuluan dan Pembiayaan (RM'000)	Lain-lain (RM'000)	Jumlah (RM'000)
Pada 1 Januari 2023		-	-	(27,392)	(35,990)	(12,180)	(14,510)	(90,072)
Tambahan daripada								
Perolehan Subsidiari		-	-	(655)	-	-	(26)	(681)
Amaun yang Diiktiraf dalam Untung atau Rugi		-	-	22,209	(8,614)	(185)	(43,337)	(29,927)
Amaun yang Diiktiraf dalam Pendapatan Komprehensif Lain		-	-	-	-	-	(187)	(187)
Perbezaan Pertukaran Mata Wang Asing		-	-	-	(3,336)	(894)	(1,651)	(5,881)
Pada 31 Disember 2023/ Pada 1 Januari 2024		-	-	(5,838)	(47,940)	(13,259)	(59,711)	(126,748)
Pelarasan		-	-	-	-	-	2,232	3,277
Amaun yang Diiktiraf dalam Untung atau Rugi		-	-	(2,077)	(15,873)	(1,000)	472	(19,523)
Amaun yang Diiktiraf dalam Pendapatan Komprehensif Lain		-	-	-	(785)	-	1,875	1,090
Perbezaan Pertukaran Mata Wang Asing		-	-	-	3,656	1,216	4,950	9,822
Pada 31 Disember 2024	18.1b	-	-	(7,915)	(60,942)	(13,043)	(50,182)	(132,082)

NOTA-NOTA KEPADA PENYATA KEWANGAN
bagi tahun berakhir 31 Disember 2024

2024

18. CUKAI TERTUNDA (SAMB.)

18.1a ASET CUKAI TERTUNDA

	Nota	Kumpulan	
		2024 (RM'000)	2023 (RM'000)
Aset Cukai Tertunda (Sebelum Mengofset)			
Kerugian Cukai Belum Guna		390	1,153
Rizab Aset Kewangan pada FVOCI		25,134	40,702
Hartanah, Loji dan Peralatan		(11)	-
Hartanah Pelaburan		13,394	11,190
Pinjaman, Pendahuluan dan Pembiayaan		101,580	82,438
Lain-lain		37,931	17,960
		178,418	153,443
Ofset	18.1	(5,054)	(9,048)
Aset Cukai Tertunda (Selepas Mengofset)	18	173,364	144,395

18.1b LIABILITI CUKAI TERTUNDA

	Nota	Kumpulan	
		2024 (RM'000)	2023 (RM'000)
Liabiliti Cukai Tertunda (Sebelum Mengofset)			
Hartanah, Loji dan Peralatan		(7,915)	(5,838)
Hartanah Pelaburan		(60,942)	(47,940)
Pinjaman, Pendahuluan dan Pembiayaan		(13,043)	(13,259)
Lain-lain		(50,182)	(59,711)
		(132,082)	(126,748)
Ofset	18.1	5,054	9,048
Liabiliti Cukai Tertunda (Selepas Mengofset)	18	(127,028)	(117,700)

18.2 Tiada aset cukai tertunda telah diiktiraf bagi item di bawah:

	Kumpulan	
	2024 (RM'000)	2023 (RM'000)
Kerugian Cukai Belum Guna	798,226	760,651
Elaun Modal Tidak Serap	1,834	1,626
Perbezaan Sementara Boleh Ditolak	107,557	100,150
	907,617	862,427
Aset Cukai Tertunda Tidak Diiktiraf pada Kadar Cukai Boleh Diguna Pakai iaitu 24% (2023: 24%)	217,828	206,983

Aset cukai tertunda tidak diiktiraf oleh syarikat subsidiari tertentu berkenaan dengan perbezaan sementara di atas kerana Kumpulan berpendapat bahawa tiada keuntungan boleh dikenakan cukai yang mencukupi untuk membolehkan penggunaan aset cukai tertunda.

NOTA-NOTA KEPADA PENYATA KEWANGAN

bagi tahun berakhir 31 Disember 2024

18. CUKAI TERTUNDA (SAMB.)

18.2 Tiada aset cukai tertunda telah diiktiraf bagi item di bawah: (Samb.)

Kerugian cukai belum guna berjumlah RM798.23 juta (2023: RM760.65 juta) di mana tiada aset cukai tertunda diiktiraf akan tamat dalam tahun berikut:

	Kumpulan	
	2024 (RM'000)	2023 (RM'000)
Tahun Kewangan:		
2028	515,845	516,757
2029	20,606	21,018
2030	21,357	21,681
2031	67,020	74,940
2032	58,626	71,781
2033	46,285	54,474
2034	68,487	-
	798,226	760,651

19. PEMIUTANG DAN LIABILITI TERAKRU

19.1 KUMPULAN

	Nota	2024 (RM'000)	2023 (RM'000)
Pendahuluan Sewa Diterima		387,226	315,722
Akruan Bayaran Pentadbiran dan Pelbagai Bukan Pelaburan	19.1a	2,438,576	2,482,529
Akruan Bayaran Pelaburan	19.1b	3,420,401	3,684,802
		6,246,203	6,483,053

- a. Termasuk di dalam Akruan Bayaran Pentadbiran dan Pelbagai Bukan Pelaburan adalah liabiliti kontrak Kumpulan bagi bayaran pendahuluan yang diterima daripada pelanggan untuk kontrak berjumlah RM114.63 juta (2023: RM125.91 juta).

NOTA-NOTA KEPADA PENYATA KEWANGAN

bagi tahun berakhir 31 Disember 2024

2024

19. PEMIUTANG DAN LIABILITI TERAKRU (SAMB.)

19.1 KUMPULAN (Samb.)

- b. Termasuk di dalam Akruan Bayaran Pelaburan adalah Elaun Rosot Nilai atas komitmen dan luar jangkaan bagi Kumpulan yang diiktiraf berdasarkan MFRS 9 seperti jadual di bawah:

2024	Nota	Peringkat 1 (RM'000)	Peringkat 2 (RM'000)	Peringkat 3 (RM'000)	Jumlah (RM'000)
Pada 1 Januari		28,221	5,179	1,850	35,250
Pergerakan dengan Kesan kepada Untung atau Rugi	26	(12,781)	(2,579)	(372)	(15,732)
Pindahan:					
Pindahan dari Peringkat 1 ke Peringkat 2		(1,363)	1,363	-	-
Pindahan dari Peringkat 1 ke Peringkat 3		(1,414)	-	1,414	-
Pindahan dari Peringkat 2 ke Peringkat 1		260	(260)	-	-
Pindahan dari Peringkat 2 ke Peringkat 3		-	(47)	47	-
Pindahan dari Peringkat 3 ke Peringkat 1		49	-	(49)	-
Pindahan dari Peringkat 3 ke Peringkat 2		-	161	(161)	-
Aset Kewangan Baru atau Dibeli		10,604	101	-	10,705
Aset Kewangan yang Dinyahiktirafkan		(9,088)	(2,630)	(395)	(12,113)
Perubahan di PDs/LGDs/EADs		(11,829)	(1,267)	(1,228)	(14,324)
Hapus Kira		-	-	(7)	(7)
Pada 31 Disember		15,440	2,600	1,471	19,511

2023	Nota	Peringkat 1 (RM'000)	Peringkat 2 (RM'000)	Peringkat 3 (RM'000)	Jumlah (RM'000)
Pada 1 Januari		15,278	32,440	5,055	52,773
Tambahan daripada Perolehan Subsidiari		1,307	-	-	1,307
Pergerakan dengan Kesan kepada Untung atau Rugi	26	11,709	(27,160)	(2,910)	(18,361)
Pindahan:					
Pindahan dari Peringkat 1 ke Peringkat 2		(913)	913	-	-
Pindahan dari Peringkat 1 ke Peringkat 3		(8)	-	8	-
Pindahan dari Peringkat 2 ke Peringkat 1		1,935	(1,935)	-	-
Pindahan dari Peringkat 2 ke Peringkat 3		-	(356)	356	-
Pindahan dari Peringkat 3 ke Peringkat 1		13	-	(13)	-
Pindahan dari Peringkat 3 ke Peringkat 2		-	37	(37)	-
Aset Kewangan Baru atau Dibeli		12,223	255	68	12,546
Aset Kewangan yang Dinyahiktirafkan		(3,743)	(8,937)	(3,963)	(16,643)
Perubahan di PDs/LGDs/EADs		2,202	(17,137)	671	(14,264)
Hapus Kira		(73)	(101)	(295)	(469)
Pada 31 Disember		28,221	5,179	1,850	35,250

NOTA-NOTA KEPADA PENYATA KEWANGAN

bagi tahun berakhir 31 Disember 2024

19. PEMIUTANG DAN LIABILITI TERAKRU (SAMB.)

19.1 KUMPULAN (SAMB.)

Struktur kematangan bagi Pemiutang dan Liabiliti Terakru adalah seperti berikut:

	2024 (RM'000)	2023 (RM'000)
Matang dalam tempoh 12 Bulan	5,032,825	5,391,458
Matang dalam tempoh melebihi 12 Bulan	1,213,378	1,091,595
	6,246,203	6,483,053

19.2 KWSP

	2024 (RM'000)	2023 (RM'000)
Pendahuluan Sewa Diterima	2,634	3,608
Akruan Bayaran Pentadbiran dan Pelbagai Bukan Pelaburan	608,765	529,343
Akruan Bayaran Pelaburan	2,750,050	2,965,432
Amaun Terhutang kepada Syarikat Subsidiari	12,858	1,385
	3,374,307	3,499,768

Struktur kematangan bagi Pemiutang dan Liabiliti Terakru adalah seperti berikut:

	2024 (RM'000)	2023 (RM'000)
Matang dalam tempoh 12 Bulan	3,312,494	3,437,955
Matang dalam tempoh melebihi 12 Bulan	61,813	61,813
	3,374,307	3,499,768

NOTA-NOTA KEPADA PENYATA KEWANGAN

bagi tahun berakhir 31 Disember 2024

2024

20. DEPOSIT DAN PENDAHULUAN

20.1 KUMPULAN

	2024 (RM'000)	2023 (RM'000)
Ansuran Majikan	53,031	59,507
Bayaran Tergantung Majikan	141,886	47,720
Deposit Sewa Pejabat	106,747	78,869
Deposit Pelanggan	46,943,611	45,252,924
Transit Kutipan Caruman Lewat Proses	331,717	293,637
Deposit atas Penjualan Hartanah	2,524	-
Pelbagai	1,798	3,751
	47,581,314	45,736,408

Struktur kematangan bagi Deposit dan Pendahuluan adalah seperti berikut:

	2024 (RM'000)	2023 (RM'000)
Matang dalam tempoh 12 Bulan	45,027,842	42,635,992
Matang dalam tempoh melebihi 12 Bulan	2,553,472	3,100,416
	47,581,314	45,736,408

20.2 KWSP

	2024 (RM'000)	2023 (RM'000)
Ansuran Majikan	53,031	59,507
Bayaran Tergantung Majikan	141,886	47,720
Deposit Sewa Pejabat	8,501	12,086
Transit Kutipan Caruman Lewat Proses	331,717	293,637
Deposit atas Penjualan Hartanah	2,524	-
Pelbagai	1,423	3,381
	539,082	416,331

Struktur kematangan bagi Deposit dan Pendahuluan adalah seperti berikut:

	2024 (RM'000)	2023 (RM'000)
Matang dalam tempoh 12 Bulan	461,369	330,535
Matang dalam tempoh melebihi 12 Bulan	77,713	85,796
	539,082	416,331

NOTA-NOTA KEPADA PENYATA KEWANGAN

bagi tahun berakhir 31 Disember 2024

21. PINJAMAN DAN OVERDRAF

	Kumpulan	
	2024 (RM'000)	2023 (RM'000)
Pinjaman Bank dan Overdraf	17,831,342	20,158,165
Tanggungan Berbantuan atas Jualan Pinjaman kepada Cagamas	2,090,032	4,031,732
Lain-lain Pinjaman	1,097,264	1,703,297
	21,018,638	25,893,194

Struktur kematangan bagi Pinjaman dan Overdraf adalah seperti berikut:

	Kumpulan	
	2024 (RM'000)	2023 (RM'000)
Matang dalam tempoh 12 Bulan	8,431,478	7,127,510
Matang dalam tempoh melebihi 12 Bulan	12,587,160	18,765,684
	21,018,638	25,893,194

21.1 Pinjaman Bank Sedia Ada

Berikut adalah butiran mengenai pinjaman bank yang ketara yang telah dibuat oleh Kumpulan sebagaimana yang telah dilaporkan dalam Penyata Kedudukan Kewangan:

- Pada 30 September 2020, syarikat subsidiari global memeterai satu perjanjian kemudahan pinjaman bersama Standard Chartered Bank berjumlah GBP800.00 juta (RM4,261.92 juta) untuk membiayai semula perjanjian pinjaman terdahulu bersama bank apabila ia matang. Pinjaman ini perlu dibayar balik selepas lima (5) tahun dan dijamin ke atas hartanah pelaburan syarikat subsidiari. Pinjaman ini dikenakan faedah pada kadar LIBOR dicampur 1%. Pada 10 September 2021, syarikat subsidiari global tersebut telah memeterai pindaan perjanjian untuk meminda kadar penanda aras dari GBP LIBOR kepada GBP SONIA. Kadar faedah telah ditetapkan pada 0.2435% setahun. Pindaan ini telah berkuat kuasa pada 31 Mac 2022.
- Pada 29 Mac 2021, syarikat subsidiari global memeterai satu perjanjian kemudahan pinjaman bersama Citigroup Global Markets Asia Limited berjumlah GBP136.00 juta (RM778.37 juta) untuk membiayai semula perjanjian pinjaman terdahulu bersama bank apabila ia matang. Pinjaman ini akan matang pada 7 April 2026 dan dijamin ke atas hartanah pelaburan syarikat subsidiari. Pinjaman ini dikenakan faedah pada kadar GBP SONIA dicampur 0.83%.
- Pada 3 Julai 2017, lapan (8) syarikat subsidiari global memeterai satu perjanjian kemudahan pinjaman berjumlah EUR268.20 juta (RM1,311.71 juta) dengan The Hongkong and Shanghai Banking Corporation Limited, dengan tarikh kematangan pada 17 Jun 2022. Pada 31 Mac 2022, kemudahan pinjaman ini telah dibiayai semula dengan perjanjian pinjaman baharu berjumlah EUR293.29 juta (RM1,376.50 juta) dengan Standard Chartered Bank, matang selepas tiga (3) tahun dan menanggung faedah Euribor + 1.40%.
- Pada 31 Julai 2019, tiga (3) syarikat subsidiari global memeterai satu perjanjian kemudahan pinjaman berjumlah EUR328.00 juta (RM1,509.55 juta) dengan Standard Chartered Bank. Kadar faedah adalah pada tiga (3) bulan Euribor ditambah margin 0.75%. Kemudahan ini telah dibayar sepenuhnya pada 31 Julai 2024. Pada hari yang sama, syarikat subsidiari global tersebut memeterai satu perjanjian kemudahan pinjaman baru dengan jumlah yang sama bersama Citigroup Global Markets Asia Limited, Citibank N.A. Labuan, Bank of China (Malaysia) Berhad, Affin Bank Berhad dan Bank of China (Hong Kong) Limited. Kadar faedah adalah pada tiga (3) bulan Euribor ditambah margin 0.73% dan akan matang selepas lima (5) tahun.

NOTA-NOTA KEPADA PENYATA KEWANGAN bagi tahun berakhir 31 Disember 2024

2024

21. PINJAMAN DAN OVERDRAF (SAMB.)

21.1 Pinjaman Bank Sedia Ada (Samb.)

Berikut adalah butiran mengenai pinjaman bank yang ketara yang telah dibuat oleh Kumpulan sebagaimana yang telah dilaporkan dalam Penyata Kedudukan Kewangan: (Samb.)

- e. Pada 3 Disember 2020, syarikat subsidiari global memeterai satu perjanjian kemudahan pinjaman berjumlah GBP186.20 juta (RM1,015.91 juta) bersama OCBC Bank. Pinjaman ini akan matang selepas tujuh (7) tahun dan dijamin ke atas hartanah pelaburan syarikat subsidiari. Pinjaman ini dikenakan faedah pada kadar GBP SONIA ditambah margin 1.36% dan pelarasan kredit 0.1193%. Terdapat pembayaran balik pinjaman berjumlah GBP25.00 juta (RM136.42 juta) kepada OCBC Bank pada 2023, yang menurunkan baki pinjaman tertunggak baharu kepada GBP161.18 juta (RM879.49 juta).
- f. Pada 17 Disember 2021, syarikat subsidiari global memeterai satu perjanjian kemudahan pinjaman berjumlah GBP290.46 juta (RM1,632.15 juta) bersama OCBC Bank (Malaysia) Berhad untuk membiayai semula perjanjian pinjaman terdahulu bersama bank lain apabila ia matang. Pinjaman ini akan matang selepas lima (5) tahun dan dijamin ke atas hartanah pelaburan syarikat subsidiari. Pinjaman ini dikenakan faedah pada kadar GBP SONIA ditambah margin 1.25%. Terdapat pembayaran balik pinjaman berjumlah GBP14.00 juta (RM78.67 juta) kepada OCBC Bank (Malaysia) Berhad pada 2023, yang menurunkan baki pinjaman tertunggak baharu kepada GBP276.46 juta (RM1,553.48 juta).
- g. Pada 14 April 2022, syarikat subsidiari global memeterai satu perjanjian kemudahan pinjaman bersama CIMB Bank Berhad berjumlah GBP134.40 juta (RM747.43 juta) untuk membiayai semula perjanjian pinjaman terdahulu bersama bank lain apabila ia matang. Pinjaman ini akan matang pada 20 April 2027 dan dikenakan faedah pada kadar GBP SONIA dicampur 0.90%.
- h. Pada 5 Oktober 2023, syarikat subsidiari global memeterai satu perjanjian kemudahan pinjaman bersama RHB Bank (L) Ltd berjumlah GBP188.00 juta (RM1,077.94 juta) untuk membiayai semula perjanjian pinjaman terdahulu bersama bank lain apabila ia matang. Pinjaman ini akan matang pada 6 Oktober 2028 dan dikenakan faedah pada kadar GBP SONIA dicampur 0.95%.
- i. Syarikat subsidiari global memeterai perjanjian kemudahan pinjaman pusingan dengan pelbagai bank berjumlah GBP180.50 juta (RM1,001.55 juta), di mana pinjaman-pinjaman ini dijamin ke atas hartanah pelaburan syarikat subsidiari di Australia. Pinjaman ini menanggung faedah pada kadar asas daripada 4.37% kepada 4.44% dan margin di antara 1.20% kepada 1.50% dengan tarikh matang di antara 1 Julai 2027 hingga 29 April 2028.

Pinjaman bank yang dijamin oleh Hartanah Pelaburan bagi Kumpulan tidak dicagarkan sebagai sekuriti untuk pinjaman lain atau dijual kepada entiti lain.

NOTA-NOTA KEPADA PENYATA KEWANGAN

bagi tahun berakhir 31 Disember 2024

21. PINJAMAN DAN OVERDRAF (SAMB.)

21.1 Pinjaman Bank Sedia Ada (Samb.)

Jadual di bawah menunjukkan penyesuaian Pinjaman dan Overdraf bagi Kumpulan berpunca daripada aktiviti pembiayaan dan diklasifikasikan di dalam aliran tunai disatukan Kumpulan sebagai aliran tunai daripada aktiviti pembiayaan:

	Kumpulan	
	2024 (RM'000)	2023 (RM'000)
Pada 1 Januari	25,893,194	21,416,970
Perubahan Aliran Tunai dari Aktiviti Operasi:		
Faedah Dibayar	(1,195,745)	(375,139)
Perubahan Aliran Tunai dari Aktiviti Pembiayaan:		
Terimaan daripada Pinjaman	2,414,429	5,304,983
Pembayaran Balik Pinjaman	(6,419,471)	(2,605,444)
Perubahan Bukan Tunai:		
Faedah Terakru	1,288,534	432,645
Pelunasan Kos Perolehan Pinjaman	14,357	54,022
Permodalan Pinjaman	14,490	(30)
Tambahannya daripada Perolehan Subsidiari	-	225,092
Perbezaan Pertukaran Mata Wang Asing	(991,150)	1,440,095
Pada 31 Disember	21,018,638	25,893,194

22. MANFAAT PEKERJA

	Nota	Kumpulan		
		Manfaat Perubatan Pesara (RM'000)	Gratuiti Bagi Pesara (RM'000)	Jumlah (RM'000)
Pada 1 Januari 2023		31,381	297,213	328,594
Tambahan daripada Perolehan Subsidiari		-	12,971	12,971
Peruntukan yang Dibuat dalam Tahun Semasa yang Diiktiraf dalam Untung atau Rugi	29	1,311	66,539	67,850
Kerugian dari Penilaian Aktuari atas Pelan Manfaat Pekerja yang Diiktiraf sebagai Pendapatan Komprehensif Lain		6,791	28,085	34,876
Manfaat Dibayar dalam Tahun Semasa		(11,108)	(13,735)	(24,843)
Pada 31 Disember 2023/Pada 1 Januari 2024		28,375	391,073	419,448
Peruntukan yang Dibuat dalam Tahun Semasa yang Diiktiraf dalam Untung atau Rugi	29	3,919	16,937	20,856
Kerugian dari Penilaian Aktuari atas Pelan Manfaat Pekerja yang Diiktiraf sebagai Pendapatan Komprehensif Lain		11,289	7,304	18,593
Manfaat Dibayar dalam Tahun Semasa		(13,618)	(17,473)	(31,091)
Pada 31 Disember 2024	22.1 & 22.2	29,965	397,841	427,806

NOTA-NOTA KEPADA PENYATA KEWANGAN

bagi tahun berakhir 31 Disember 2024

2024

22. MANFAAT PEKERJA (SAMB.)

Struktur kematangan Manfaat Pekerja adalah seperti berikut:

	Kumpulan	
	2024 (RM'000)	2023 (RM'000)
Matang dalam tempoh 12 Bulan	16,990	20,142
Matang dalam tempoh melebihi 12 Bulan	410,816	399,306
	427,806	419,448

	Nota	KWSP		
		Manfaat Perubatan Pesara (RM'000)	Gratuiti Bagi Pesara (RM'000)	Jumlah (RM'000)
Pada 1 Januari 2023		31,381	297,213	328,594
Peruntukan yang Dibuat dalam Tahun Semasa yang Diiktiraf dalam Untung atau Rugi	29	1,311	66,172	67,483
Kerugian dari Penilaian Aktuari atas Pelan Manfaat Pekerja yang Diiktiraf sebagai Pendapatan Komprehensif Lain		6,791	27,058	33,849
Manfaat Dibayar dalam Tahun Semasa		(11,108)	(13,341)	(24,449)
Pada 31 Disember 2023/Pada 1 Januari 2024		28,375	377,102	405,477
Peruntukan yang Dibuat dalam Tahun Semasa yang Diiktiraf dalam Untung atau Rugi	29	3,919	15,796	19,715
Kerugian dari Penilaian Aktuari atas Pelan Manfaat Pekerja yang Diiktiraf sebagai Pendapatan Komprehensif Lain		11,289	6,917	18,206
Manfaat Dibayar dalam Tahun Semasa		(13,618)	(16,178)	(29,796)
Pada 31 Disember 2024	22.1 & 22.2	29,965	383,637	413,602

Struktur kematangan Manfaat Pekerja adalah seperti berikut:

	KWSP	
	2024 (RM'000)	2023 (RM'000)
Matang dalam tempoh 12 Bulan	16,990	20,142
Matang dalam tempoh melebihi 12 Bulan	396,612	385,335
	413,602	405,477

NOTA-NOTA KEPADA PENYATA KEWANGAN

bagi tahun berakhir 31 Disember 2024

22. MANFAAT PEKERJA (SAMB.)

22.1 Manfaat Perubatan Pesara

- a. Pergerakan nilai semasa obligasi tidak dibiayai adalah seperti berikut:

	Nota	Kumpulan dan KWSP	
		2024 (RM'000)	2023 (RM'000)
Pada 1 Januari		28,375	31,381
Kos Faedah		3,919	1,311
Manfaat Dibayar dalam Tahun Semasa		(13,618)	(11,108)
Kerugian Aktuari Bersih		11,289	6,791
Pada 31 Disember	22	29,965	28,375

- b. Jumlah sebagaimana dalam Penyata Kedudukan Kewangan adalah seperti berikut:

	Kumpulan dan KWSP	
	2024 (RM'000)	2023 (RM'000)
Nilai Semasa Obligasi Tidak Dibiayai	29,965	28,375
Liabiliti Bersih pada 31 Disember	29,965	28,375

- c. Jumlah yang diiktiraf dalam Untung atau Rugi dan Pendapatan Komprehensif Lain adalah seperti berikut:

	Kumpulan dan KWSP	
	2024 (RM'000)	2023 (RM'000)
Kos Faedah	3,919	1,311
Jumlah Kos Pesara yang Diiktiraf dalam Untung atau Rugi	3,919	1,311
Kerugian Aktuari Bersih	11,289	6,791
Jumlah Kos Pesara yang Diiktiraf dalam Pendapatan Komprehensif Lain	11,289	6,791
Jumlah Kos Pesara yang Diiktiraf dalam Untung atau Rugi dan Pendapatan Komprehensif Lain	15,208	8,102

- d. Penyesuaian dengan Penyata Kedudukan Kewangan adalah seperti berikut:

	Kumpulan dan KWSP	
	2024 (RM'000)	2023 (RM'000)
Nilai Semasa Obligasi Tidak Dibiayai	28,375	31,381
Jumlah Kos Pesara yang Diiktiraf dalam Untung atau Rugi dan Pendapatan Komprehensif Lain	15,208	8,102
Manfaat Dibayar dalam Tahun Semasa	(13,618)	(11,108)
Liabiliti Bersih pada 31 Disember	29,965	28,375

NOTA-NOTA KEPADA PENYATA KEWANGAN

bagi tahun berakhir 31 Disember 2024

2024

22. MANFAAT PEKERJA (SAMB.)

22.1 Manfaat Perubatan Pesara (Samb.)

- e. Andaian utama yang digunakan dalam penilaian aktuari adalah seperti berikut:

	Kumpulan dan KWSP	
	2024	2023
Kadar Diskaun (%)	4.10	4.18
Kadar Inflasi Kos Perubatan (%):		
Pesakit Luar	2.04	3.56
Pesakit Dalam	0.10	1.47
Kadar Jangka Hayat Purata (Tahun):		
Lelaki	81	81
Perempuan	87	87

- f. Analisis sensitiviti di bawah ditentukan berdasarkan perubahan munasabah dalam andaian yang digunakan sewaktu menjalankan penilaian aktuari setakat Penyata Kedudukan Kewangan, dengan anggapan andaian lain tidak berubah:

	Kumpulan dan KWSP		
	2024		
	(RM'000)	Peningkatan (+) (RM'000)	Penurunan (-) (RM'000)
Obligasi Manfaat pada 31 Disember	29,965		
Kadar Diskaun (Perubahan 1%)		(1,459)	1,653
Jangka Hayat Purata (Perubahan 1 Tahun)		430	(206)

	Kumpulan dan KWSP		
	2023		
	(RM'000)	Peningkatan (+) (RM'000)	Penurunan (-) (RM'000)
Obligasi Manfaat pada 31 Disember	28,375		
Kadar Diskaun (Perubahan 1%)		(1,643)	1,875
Jangka Hayat Purata (Perubahan 1 Tahun)		885	(959)

Walaupun analisis ini tidak mengambil kira pengagihan penuh jangkaan aliran tunai di bawah pelan, ia masih menunjukkan anggaran sensitiviti bagi andaian yang digunakan.

NOTA-NOTA KEPADA PENYATA KEWANGAN bagi tahun berakhir 31 Disember 2024

22. MANFAAT PEKERJA (SAMB.)

22.2 Gratuiti Bagi Pesara

- a. Pergerakan nilai semasa obligasi tidak dibiayai adalah seperti berikut:

	Nota	Kumpulan		KWSP	
		2024 (RM'000)	2023 (RM'000)	2024 (RM'000)	2023 (RM'000)
Pada 1 Januari		391,073	297,213	377,102	297,213
Tambahan daripada Perolehan Subsidiari		-	12,971	-	-
Kos Perkhidmatan Semasa		882	53,748	334	53,748
Kos Faedah		16,055	12,790	15,462	12,424
Manfaat Dibayar dalam Tahun Semasa		(17,473)	(13,735)	(16,178)	(13,341)
Kerugian Aktuari Bersih		7,304	28,086	6,917	27,058
Pada 31 Disember	22	397,841	391,073	383,637	377,102

- b. Jumlah sebagaimana dalam Penyata Kedudukan Kewangan adalah seperti berikut:

	Kumpulan		KWSP	
	2024 (RM'000)	2023 (RM'000)	2024 (RM'000)	2023 (RM'000)
Nilai Semasa Obligasi Tidak Dibiayai	397,841	391,073	383,637	377,102
Liabiliti Bersih pada 31 Disember	397,841	391,073	383,637	377,102

- c. Jumlah yang diiktiraf dalam Untung atau Rugi dan Pendapatan Komprehensif Lain adalah seperti berikut:

	Kumpulan		KWSP	
	2024 (RM'000)	2023 (RM'000)	2024 (RM'000)	2023 (RM'000)
Kos Perkhidmatan Semasa	882	53,748	334	53,748
Kos Faedah	16,055	12,790	15,462	12,424
Jumlah Kos Pesara yang Diiktiraf dalam Untung atau Rugi	16,937	66,538	15,796	66,172
Kerugian Aktuari Bersih	7,304	28,086	6,917	27,058
Jumlah Kos Pesara yang Diiktiraf dalam Pendapatan Komprehensif Lain	7,304	28,086	6,917	27,058
Jumlah Kos Pesara yang Diiktiraf dalam Untung atau Rugi dan Pendapatan Komprehensif Lain	24,241	94,624	22,713	93,230

NOTA-NOTA KEPADA PENYATA KEWANGAN
bagi tahun berakhir 31 Disember 2024

2024

22. MANFAAT PEKERJA (SAMB.)

22.2 Gratuiti Bagi Pesara (Samb.)

d. Penyesuaian dengan Penyata Kedudukan Kewangan adalah seperti berikut:

	Kumpulan		KWSP	
	2024 (RM'000)	2023 (RM'000)	2024 (RM'000)	2023 (RM'000)
Nilai Semasa Obligasi Tidak Dibiayai	391,073	297,213	377,102	297,213
Tambahan daripada Perolehan Subsidiari	-	12,971	-	-
Jumlah Kos Pesara yang Diiktiraf dalam Untung atau Rugi dan Pendapatan Komprehensif Lain	24,241	94,624	22,713	93,230
Manfaat Dibayar dalam Tahun Semasa	(17,473)	(13,735)	(16,178)	(13,341)
Liabiliti Bersih pada 31 Disember	397,841	391,073	383,637	377,102

e. Andaian utama yang digunakan dalam penilaian aktuari adalah seperti berikut:

	Kumpulan		KWSP	
	2024	2023	2024	2023
Kadar Diskaun (%)	4.10 - 4.15	4.18 - 4.40	4.10	4.18
Kadar Kenaikan Gaji Tahunan (%)	4.20 - 5.00	4.20 - 5.00	4.20	4.20
Kadar Pelarasan Gaji (%)	0.01 - 8.00	0.02 - 8.00	8.00	8.00

f. Analisis sensitiviti di bawah ditentukan berdasarkan perubahan munasabah dalam andaian yang digunakan sewaktu menjalankan penilaian aktuari setakat Penyata Kedudukan Kewangan, dengan anggapan andaian lain tidak berubah:

	Kumpulan		
	2024		
	(RM'000)	Peningkatan (+) (RM'000)	Penurunan (-) (RM'000)
Obligasi Manfaat pada 31 Disember	397,841		
Kadar Diskaun (Perubahan 1%)		(39,229)	46,013
Kadar Kenaikan Gaji Tahunan (Perubahan 1%)		3,243	(7,348)

	Kumpulan		
	2023		
	(RM'000)	Peningkatan (+) (RM'000)	Penurunan (-) (RM'000)
Obligasi Manfaat pada 31 Disember	391,073		
Kadar Diskaun (Perubahan 1%)		(39,270)	42,380
Kadar Kenaikan Gaji Tahunan (Perubahan 1%)		1,465	(3,686)

NOTA-NOTA KEPADA PENYATA KEWANGAN

bagi tahun berakhir 31 Disember 2024

22. MANFAAT PEKERJA (SAMB.)

22.2 Gratuiti Bagi Pesara (Samb.)

- f. Analisis sensitiviti di bawah ditentukan berdasarkan perubahan munasabah dalam andaian yang digunakan sewaktu menjalankan penilaian aktuari setakat Penyata Kedudukan Kewangan, dengan anggapan andaian lain tidak berubah: (Samb.)

	KWSP		
	2024		
	(RM'000)	Peningkatan (+) (RM'000)	Penurunan (-) (RM'000)
Obligasi Manfaat pada 31 Disember	383,637		
Kadar Diskaun (Perubahan 1%)		(38,347)	45,087
Kadar Kenaikan Gaji Tahunan (Perubahan 1%)		2,329	(6,468)

	KWSP		
	2023		
	(RM'000)	Peningkatan (+) (RM'000)	Penurunan (-) (RM'000)
Obligasi Manfaat pada 31 Disember	377,102		
Kadar Diskaun (Perubahan 1%)		(36,712)	43,194
Kadar Kenaikan Gaji Tahunan (Perubahan 1%)		2,285	(6,248)

Walaupun analisis ini tidak mengambil kira pengagihan penuh jangkaan aliran tunai di bawah pelan, ia masih menunjukkan anggaran sensitiviti bagi andaian yang digunakan.

NOTA-NOTA KEPADA PENYATA KEWANGAN

bagi tahun berakhir 31 Disember 2024

2024

23. ASET BERSIH BOLEH DIAGIH KEPADA AHLI

	Nota	Kumpulan		KWSP	
		2024 (RM'000)	2023 (RM'000)	2024 (RM'000)	2023 (RM'000)
Telah Diperuntukkan kepada Ahli					
Caruman	23.1	1,269,683,265	1,146,777,786	1,269,683,265	1,146,777,786
Belum Diperuntukkan kepada Ahli					
Lebihan Kumulatif dan Rizab:	23a				
Lebihan Kumulatif	23.2	17,795,455	22,143,739	16,419,366	19,065,629
Rizab Aset Kewangan pada FVOCI	23.3	(40,170,699)	(29,643,441)	(40,038,573)	(29,445,521)
Lain-lain Rizab	23.4	2,316,006	3,654,703	-	-
		(20,059,238)	(3,844,999)	(23,619,207)	(10,379,892)
Aset Bersih Boleh Diagih kepada Ahli		1,249,624,027	1,142,932,787	1,246,064,058	1,136,397,894

- a. Keseluruhan keuntungan selepas cukai dan zakat dan pendapatan komprehensif lain boleh diagih kepada ahli KWSP. Aset Bersih Boleh Diagih kepada Ahli pada tahun ini bertambah sebanyak RM60.33 bilion (2023: RM82.11 bilion).

Manakala Lebihan Kumulatif berjumlah RM17.80 bilion (2023: RM22.14 bilion) bagi Kumpulan dan RM16.42 bilion (2023: RM19.07 bilion) bagi KWSP adalah merupakan amaun yang belum diperuntukkan kepada Akaun Caruman ahli KWSP setakat tarikh pelaporan.

Termasuk dalam amaun yang belum diperuntukkan kepada ahli KWSP setakat tarikh pelaporan juga adalah Rizab Aset Kewangan pada FVOCI dan Lain-lain Rizab.

Peruntukan ke atas Lebihan Kumulatif dan Rizab ini akan diagihkan kepada ahli KWSP selepas mendapat kelulusan daripada Lembaga KWSP dan Menteri berdasarkan Seksyen 27 Akta KWSP 1991. Agihan ke atas Rizab Aset Kewangan pada FVOCI hanya boleh diagihkan apabila keuntungan nyata bersih diiktiraf daripada penjualan Aset Kewangan pada FVOCI berdasarkan strategi pelaburan KWSP.

Struktur kematangan bagi Aset Bersih Boleh Diagih kepada Ahli adalah seperti berikut:

	Kumpulan		KWSP	
	2024 (RM'000)	2023 (RM'000)	2024 (RM'000)	2023 (RM'000)
Matang dalam tempoh 12 Bulan	413,561,039	356,744,027	413,561,039	356,744,027
Matang dalam tempoh melebihi 12 Bulan	836,062,988	786,188,760	832,503,019	779,653,867
	1,249,624,027	1,142,932,787	1,246,064,058	1,136,397,894

Amaun kematangan dalam tempoh 12 bulan adalah merupakan jumlah yang layak dikeluarkan oleh ahli yang berumur 50, 55, 60 tahun, ahli yang mempunyai baki caruman melebihi RM1 juta dan ahli yang mempunyai simpanan dalam Akaun Fleksibel berdasarkan Akta KWSP 1991.

NOTA-NOTA KEPADA PENYATA KEWANGAN

bagi tahun berakhir 31 Disember 2024

23. ASET BERSIH BOLEH DIAGIH KEPADA AHLI (SAMB.)

23.1 Caruman

	Nota	Kumpulan dan KWSP	
		2024 (RM'000)	2023 (RM'000)
Pada 1 Januari		1,146,777,786	1,036,665,630
Tambah:			
Terimaan dan Pelarasan Caruman			
Caruman Diterima daripada Majikan		108,223,405	97,560,824
Penebusan Pelaburan Amanah Saham		9,677,660	4,530,509
Penebusan/Pembatalan Skim Anuiti		33,704	34,237
Pemulihan/Pelarasan Akaun Caruman		8,057	712,283
		117,942,826	102,837,853
Tolak:			
Pengeluaran			
Umur 55 Tahun		20,238,682	19,459,405
Umur 50 Tahun		3,851,113	4,184,409
Umur 60 Tahun		9,982,499	8,691,551
Hilang Upaya		419,934	424,538
Meninggalkan Negara		673,643	583,438
Membeli/Membina Rumah		1,482,594	1,698,980
Menyelesaikan/Mengurangkan Baki Pinjaman Perumahan/Ansuran Bulanan Pinjaman Perumahan		2,599,609	2,512,658
Kesihatan		83,397	93,539
Kematian		3,243,031	3,050,682
Bayaran Berkala		291	326
Pelaburan Ahli		8,074,280	5,163,240
Pekerja Berpencen/Pesara Pilihan		1,420,672	1,303,542
Pendidikan		842,754	807,432
Bayaran Bulanan		67	68
Simpanan Melebihi RM1 Juta		2,922,699	2,393,746
Haji		3,959	1,986
Akaun Fleksibel		12,168,667	-
		68,007,891	50,369,540
Kemudahan			
i-Lindung		24,637	16,365
Fasiliti Sokongan Akaun 2 (FSA 2)		89,588	6,167
		114,225	22,532
Pengembalian Caruman			
Pengembalian kepada Majikan/Ahli-Kaedah 33(1), Kaedah-Kaedah & Peraturan-Peraturan KWSP 1991		12,332	12,238
Pengembalian Syer Majikan kepada Kumpulan Wang Amanah Pencen - Seksyen 56, Akta KWSP 1991		143,659	162,819
		155,991	175,057
		68,278,107	50,567,129
Tambah:			
Agihan Dividen kepada Ahli			
Dividen Dikreditkan: SK - 6.30% (2023: 5.50%) & SS - 6.30% (2023: 5.40%)	23.2c	73,233,374	57,806,496
Pelarasan Dividen Untuk Tahun Terdahulu		7,386	34,936
		73,240,760	57,841,432
Pada 31 Disember	23	1,269,683,265	1,146,777,786

NOTA-NOTA KEPADA PENYATA KEWANGAN

bagi tahun berakhir 31 Disember 2024

2024

23. ASET BERSIH BOLEH DIAGIH KEPADA AHLI (SAMB.)

23.1 Caruman (Samb.)

Pelaburan Ahli

Amaan kumulatif yang dilaburkan oleh ahli-ahli KWSP dalam Institusi Pengurus Dana tidak ditunjukkan di dalam Penyata Kedudukan Kewangan kerana risiko dan keuntungan pelaburan ditanggung oleh ahli.

23.2 Lebihan Kumulatif

	Nota	Kumpulan	
		2024 (RM'000)	2023 (RM'000)
Pada 1 Januari		22,143,739	17,035,539
Pelarasan Manfaat Pekerja untuk Tahun Kewangan Semasa		(27,231)	(36,966)
Keuntungan Bersih Boleh Diagih kepada Ahli		38,902,402	41,460,867
Keuntungan Nyata Bersih atas Pelaburan dalam Instrumen Ekuiti pada FVOCI	7.2a	31,266,917	22,714,460
Cukai Dibayar atas Pelaburan Global	32.3	(254,991)	(178,465)
Pendapatan Tidak Patuh Syariah bagi Lebihan Keuntungan daripada Klasifikasi Semula Sekuriti daripada Syariah kepada Konvensional	32.3	4,928	8,532
Dividen Pengeluaran Caruman dan Pelarasan Dividen untuk Tahun Terdahulu		(336,879)	(326,721)
Turun Nilai Kos atas Ekuiti Tersenarai	23.3	(720,690)	(400,339)
Agihan Dividen kepada Ahli	23.2c	(73,233,374)	(57,806,496)
Pergerakan antara Rizab		26,345	(40,846)
Perkongsian Pendapatan Komprehensif Lain daripada Syarikat Bersekutu dan Usaha Sama		430	398
Pergerakan Aset Bersih daripada Perubahan Pegangan Ekuiti dalam Syarikat Subsidiari		23,859	(286,224)
Pada 31 Disember	23	17,795,455	22,143,739

	Nota	KWSP	
		2024 (RM'000)	2023 (RM'000)
Pada 1 Januari		19,065,629	13,755,385
Pelarasan Manfaat Pekerja untuk Tahun Kewangan Semasa		(27,509)	(36,267)
Keuntungan Bersih Boleh Diagih kepada Ahli		40,655,335	41,335,540
Keuntungan Nyata Bersih atas Pelaburan dalam Instrumen Ekuiti pada FVOCI	7.2a	31,266,917	22,714,460
Cukai Dibayar atas Pelaburan Global	32.3	(254,991)	(178,465)
Pendapatan Tidak Patuh Syariah bagi Lebihan Keuntungan daripada Klasifikasi Semula Sekuriti daripada Syariah kepada Konvensional	32.3	4,928	8,532
Dividen Pengeluaran Caruman dan Pelarasan Dividen untuk Tahun Terdahulu		(336,879)	(326,721)
Turun Nilai Kos atas Ekuiti Tersenarai	23.3	(720,690)	(400,339)
Agihan Dividen kepada Ahli	23.2c	(73,233,374)	(57,806,496)
Pada 31 Disember	23	16,419,366	19,065,629

NOTA-NOTA KEPADA PENYATA KEWANGAN

bagi tahun berakhir 31 Disember 2024

23. ASET BERSIH BOLEH DIAGIH KEPADA AHLI (SAMB.)

23.2 Lebihan Kumulatif (Samb.)

- Termasuk di dalam baki penutup Lebihan Kumulatif Kumpulan dan KWSP adalah keuntungan tidak nyata bersih yang dinilai daripada proses penilaian semula Aset Kewangan pada FVTPL serta pergerakan nilai tukaran mata wang asing atas penilaian semula aset kewangan berjumlah RM15.76 bilion (2023: RM18.62 bilion). Keuntungan tidak nyata ini hanya akan diklasifikasi semula kepada keuntungan nyata bersih bagi tujuan agihan pendapatan dividen apabila dijual atau telah matang pada tahun akan datang.
- Pada tahun semasa, kerugian tidak nyata sebanyak RM0.72 bilion (2023: RM0.40 bilion) telah dipindahkan daripada Rizab Aset Kewangan pada FVOCI kepada Lebihan Kumulatif disebabkan oleh polisi Turun Nilai Kos atas Ekuiti Tersenarai seperti yang dinyatakan di Nota 2.1d (iv) di bawah Anggaran dan Andaian.
- Baki penutup Lebihan Kumulatif KWSP yang dinyatakan di atas adalah selepas mengambil kira peruntukan dividen tahunan sebagaimana berikut:

	Nota	KWSP	
		2024 (RM'000)	2023 (RM'000)
Peruntukan Dividen Tahunan:			
Simpanan Konvensional - 6.30% (2023: 5.50%)	32.2	63,046,311	50,326,283
Simpanan Syariah - 6.30% (2023: 5.40%)	32.2	10,187,063	7,480,213
	23.1	73,233,374	57,806,496

Kadar dividen yang diisytihar untuk Simpanan Konvensional dan Simpanan Syariah adalah berdasarkan prestasi kewangan sebenar kedua-dua dana simpanan ini pada tahun kewangan yang dilaporkan selepas mengambil kira polisi perakaunan KWSP yang diluluskan oleh Lembaga secara konsisten.

NOTA-NOTA KEPADA PENYATA KEWANGAN

bagi tahun berakhir 31 Disember 2024

2024

23. ASET BERSIH BOLEH DIAGIH KEPADA AHLI (SAMB.)

23.3 Rizab Aset Kewangan pada FVOCI

	Nota	Kumpulan	
		2024 (RM'000)	2023 (RM'000)
Pada 1 Januari		(29,643,441)	(48,186,332)
Perubahan Bersih pada Nilai Saksama bagi Instrumen Hutang pada FVOCI Diklasifikasikan Semula ke Untung atau Rugi atas Penjualan		17,965	(2,217,908)
Perubahan Bersih pada Elaun Rosot Nilai terhadap Pelaburan dalam Instrumen Hutang pada FVOCI		(14,539)	8,533
Keuntungan Tidak Nyata Bersih atas Penilaian Semula Nilai Saksama terhadap Pelaburan dalam Instrumen Hutang pada FVOCI		330,207	6,565,683
(Kerugian)/Keuntungan Tidak Nyata Bersih atas Penilaian Semula Nilai Saksama terhadap Pelaburan dalam Instrumen Ekuiti pada FVOCI		(11,621,263)	13,433,782
Turun Nilai Kos atas Ekuiti Tersenarai	23.2	720,690	400,339
Pergerakan antara Rizab		-	49,861
Perkongsian Pendapatan Komprehensif Lain daripada Syarikat Bersekutu dan Usaha Sama		36,566	263,259
Perubahan Bersih pada Rizab-rizab Diklasifikasikan Semula ke Untung atau Rugi atas Perubahan Pegangan Ekuiti dalam Syarikat Bersekutu dan Usaha Sama		2,072	10,600
Pergerakan Aset Bersih daripada Perubahan Pegangan Ekuiti dalam Syarikat Subsidiari		1,044	28,742
Pada 31 Disember	23	(40,170,699)	(29,643,441)

	Nota	KWSP	
		2024 (RM'000)	2023 (RM'000)
Pada 1 Januari		(29,445,521)	(48,108,870)
Perubahan Bersih pada Nilai Saksama bagi Instrumen Hutang pada FVOCI Diklasifikasikan Semula ke Untung atau Rugi atas Penjualan		(18,871)	(2,335,207)
Perubahan Bersih pada Elaun Rosot Nilai terhadap Pelaburan dalam Instrumen Hutang pada FVOCI		(4,856)	(3,856)
Keuntungan Tidak Nyata Bersih atas Penilaian Semula Nilai Saksama terhadap Pelaburan dalam Instrumen Hutang pada FVOCI		331,248	6,566,848
(Kerugian)/Keuntungan Tidak Nyata Bersih atas Penilaian Semula Nilai Saksama terhadap Pelaburan dalam Instrumen Ekuiti pada FVOCI		(11,621,263)	14,035,225
Turun Nilai Kos atas Ekuiti Tersenarai	23.2	720,690	400,339
Pada 31 Disember	23	(40,038,573)	(29,445,521)

NOTA-NOTA KEPADA PENYATA KEWANGAN

bagi tahun berakhir 31 Disember 2024

23. ASET BERSIH BOLEH DIAGIH KEPADA AHLI (SAMB.)

23.3 Rizab Aset Kewangan pada FVOCI (Samb.)

Perubahan pada Rizab Aset Kewangan pada FVOCI adalah disebabkan oleh pergerakan pada keuntungan/(kerugian) tidak nyata bersih terkumpul atas penilaian semula Aset Kewangan pada FVOCI.

Pada tahun semasa, sebanyak RM720.69 juta (2023: RM400.34 juta) telah dipindahkan daripada Rizab Aset Kewangan pada FVOCI kepada Lebihan Kumulatif berdasarkan polisi Turun Nilai Kos atas Ekuiti Tersenarai seperti yang dinyatakan di Nota 2.1d (iv) di bawah Anggaran dan Andaian.

Baki penutup Rizab Aset Kewangan pada FVOCI mewakili kedudukan bersih setelah mengambil kira pemindahan keuntungan bersih terkumpul yang timbul daripada pelupusan Aset Kewangan pada FVOCI dari Rizab Aset Kewangan pada FVOCI kepada Lebihan Kumulatif berjumlah RM31.27 bilion (2023: RM22.71 bilion) untuk Kumpulan dan KWSP.

Termasuk dalam Rizab Aset Kewangan pada FVOCI pada tahun 2024 adalah elaun rosot nilai bagi instrumen hutang yang diklasifikasikan sebagai Aset Kewangan pada FVOCI berjumlah RM341.47 juta (2023: RM356.01 juta) bagi Kumpulan dan RM338.98 juta (2023: RM343.83 juta) bagi KWSP.

23.4 Lain-lain Rizab

	Nota	Kumpulan	
		2024 (RM'000)	2023 (RM'000)
Rizab Lindung Nilai Aliran Tunai	23.4a	419,151	612,128
Rizab Pertukaran Mata Wang Asing	23.4b	2,067,104	3,320,874
Lain-lain Rizab	23.4c	(170,249)	(278,299)
	23	2,316,006	3,654,703

- Rizab Lindung Nilai Aliran Tunai merupakan pergerakan keuntungan/(kerugian) bersih terkumpul yang diiktiraf daripada keuntungan/(kerugian) efektif pada instrumen lindung nilai dalam lindung nilai aliran tunai.
- Rizab Pertukaran Mata Wang Asing merupakan perbezaan tukaran mata wang yang terhasil daripada operasi asing yang mempunyai mata wang fungsi yang berbeza berbanding mata wang yang dilaporkan oleh KWSP (Ringgit Malaysia - RM).
- Termasuk di dalam Lain-lain Rizab adalah Rizab Pematuhan yang terhasil daripada perkongsian pendapatan komprehensif lain daripada syarikat bersekutu.

NOTA-NOTA KEPADA PENYATA KEWANGAN

bagi tahun berakhir 31 Disember 2024

2024

24. PENDAPATAN PELABURAN KASAR

	Nota	Kumpulan		KWSP	
		2024 (RM'000)	2023 (RM'000)	2024 (RM'000)	2023 (RM'000)
Faedah dan Keuntungan dari Pelaburan:	24a				
Pinjaman, Pendahuluan dan Pembiayaan		4,844,612	4,296,550	1,997,634	1,966,585
Aset Kewangan pada FVTPL		306,782	286,471	240,841	294,819
Aset Kewangan pada FVOCI		6,208,270	4,880,904	5,762,505	4,498,356
Aset Pelaburan pada Kos Terlunas		18,537,228	16,975,480	18,317,017	16,922,097
		29,896,892	26,439,405	26,317,997	23,681,857
Dividen dari Pelaburan:					
Aset Kewangan pada FVTPL		4,737,550	2,684,184	4,249,407	2,440,407
Aset Kewangan pada FVOCI	7.2a	13,353,863	12,429,471	13,350,426	12,429,378
Pelaburan dalam Syarikat Subsidiari, Bersekutu dan Usaha Sama		29,779	67,894	2,559,775	2,556,595
		18,121,192	15,181,549	20,159,608	17,426,380
(Kerugian)/Keuntungan Modal dari Pelaburan:					
Aset Kewangan pada FVTPL		(237,351)	509,273	(1,375,708)	(954,943)
Instrumen Hutang pada FVOCI		83,691	(545,191)	71,668	(495,072)
Aset Pelaburan pada Kos Terlunas		(344,507)	439,991	(344,552)	439,976
Pelaburan dalam Syarikat Subsidiari, Bersekutu dan Usaha Sama		(191,762)	158,732	1,822,449	1,939,010
		(689,929)	562,805	173,857	928,971
		47,328,155	42,183,759	46,651,462	42,037,208
(Kerugian)/Keuntungan Bersih atas Tukaran Mata Wang Asing					
- Nyata		(3,635,626)	3,138,057	(3,626,999)	3,150,177
- Tidak Nyata		(3,688,436)	3,029,256	(3,506,395)	2,936,963
Keuntungan/(Kerugian) Bersih dari Aset Kewangan pada FVTPL					
- Nyata		1,974,683	(6,403,676)	1,757,069	(6,407,510)
- Tidak Nyata		2,465,980	4,420,237	2,448,278	2,780,197
Pendapatan Sewa daripada Hartanah Pelaburan		2,114,413	1,919,766	99,168	111,400
Faedah dan Keuntungan dari Baki Bank		74,933	48,037	22,302	20,815
Keuntungan atas Pelupusan Hartanah Pelaburan		245,990	8,148	-	-
Pelbagai		205,870	574,197	68,113	45,155
		47,085,962	48,917,781	43,912,998	44,674,405

NOTA-NOTA KEPADA PENYATA KEWANGAN

bagi tahun berakhir 31 Disember 2024

24. PENDAPATAN PELABURAN KASAR (SAMB.)

	Kumpulan		KWSP	
	2024 (RM'000)	2023 (RM'000)	2024 (RM'000)	2023 (RM'000)
Diuruskan secara Dalaman	40,003,178	35,820,276	40,789,157	36,843,794
Diuruskan oleh Pengurus Dana Luar	7,324,977	6,363,483	5,862,305	5,193,414
Jumlah Faedah serta Keuntungan, Dividen dan Keuntungan Modal	47,328,155	42,183,759	46,651,462	42,037,208

- a. Faedah dan Keuntungan dari Pelaburan atas instrumen pelaburan berpendapatan tetap yang dilabur oleh Kumpulan dan KWSP turut merangkumi pelunasan diskaun/premium mengikut kaedah pulangan efektif.

25. PERBELANJAAN PELABURAN

	Kumpulan		KWSP	
	2024 (RM'000)	2023 (RM'000)	2024 (RM'000)	2023 (RM'000)
Yuran Pengurus Dana Luar	681,137	586,379	601,709	505,524
Yuran Kustodi	38,972	50,329	38,972	50,329
Bayaran Khidmat Teknik Pelaburan	80,094	101,507	87,113	106,931
Faedah atas Pinjaman Bank dan Overdraf	652,052	461,330	-	-
Cukai Pegangan atas Pelaburan Global	1,137,162	998,620	1,002,750	894,725
Yuran Prestasi	77,070	33,090	-	-
Pelbagai	9,087	16,520	7,893	15,153
	2,675,574	2,247,775	1,738,437	1,572,662

NOTA-NOTA KEPADA PENYATA KEWANGAN
bagi tahun berakhir 31 Disember 2024

2024

26. ROSOT NILAI DICATAT SEMULA/(ROSOT NILAI) BERSIH ATAS ASET KEWANGAN PELABURAN

	Nota	Kumpulan		KWSP	
		2024 (RM'000)	2023 (RM'000)	2024 (RM'000)	2023 (RM'000)
Rosot Nilai Dicatat Semula atas Deposit dengan Institusi Kewangan		-	1	-	1
		-	1	-	1
Rosot Nilai atas Penghutang Sewa		(8,261)	(19,054)	(8,261)	(4,000)
Rosot Nilai Dicatat Semula atas Penghutang Sewa		26,953	8,651	6,554	2,743
		18,692	(10,403)	(1,707)	(1,257)
Rosot Nilai atas Pinjaman, Pendahuluan dan Pembiayaan		(184,167)	(133,274)	(1,818)	(1,007)
Rosot Nilai Dicatat Semula atas Pinjaman, Pendahuluan dan Pembiayaan		12,132	15,740	754	5,310
		(172,035)	(117,534)	(1,064)	4,303
Rosot Nilai atas Aset Kewangan pada FVOCI		(57,503)	(40,658)	(59,029)	(40,449)
Rosot Nilai Dicatat Semula atas Aset Kewangan pada FVOCI		56,071	30,838	55,924	30,851
		(1,432)	(9,820)	(3,105)	(9,598)
Rosot Nilai atas Aset Pelaburan pada Kos Terlunas		(15,114)	(52,525)	(15,131)	(52,526)
Rosot Nilai Dicatat Semula atas Aset Pelaburan pada Kos Terlunas		644,303	1,045	643,654	782
		629,189	(51,480)	628,523	(51,744)
Rosot Nilai Dicatat Semula atas Komitmen dan Luar Jangkaan	19	15,732	18,361	-	-
		15,732	18,361	-	-
		490,146	(170,875)	622,647	(58,295)

NOTA-NOTA KEPADA PENYATA KEWANGAN

bagi tahun berakhir 31 Disember 2024

27. (ROSOT NILAI)/ROSOT NILAI DICATAT SEMULA BERSIH ATAS PELABURAN DALAM SYARIKAT SUBSIDIARI DAN BERSEKUTU

	Kumpulan		KWSP	
	2024 (RM'000)	2023 (RM'000)	2024 (RM'000)	2023 (RM'000)
Rosot Nilai atas Pelaburan dalam Syarikat Bersekutu	(253,211)	(99,482)	(20,500)	(4,656)
Rosot Nilai Dicatat Semula atas Pelaburan dalam Syarikat Bersekutu	12,730	-	19,826	-
	(240,481)	(99,482)	(674)	(4,656)
Rosot Nilai atas Pelaburan dalam Syarikat Subsidiari	-	-	(315,973)	(71,996)
Rosot Nilai Dicatat Semula atas Pelaburan dalam Syarikat Subsidiari	-	-	-	85,524
	-	-	(315,973)	13,528
	(240,481)	(99,482)	(316,647)	8,872

Kumpulan dan KWSP merekodkan rosot nilai bagi Pelaburan dalam Syarikat Subsidiari dan Bersekutu apabila nilai dibawa melebihi nilai boleh pulihnya dan mencatat semula rosot nilai apabila nilai boleh pulih meningkat dari semasa ke semasa. Penilaian rosot nilai tersebut telah dilakukan menggunakan teknik penilaian yang sesuai bergantung kepada jenis perniagaan syarikat seperti yang dinyatakan dalam Nota 2.1d.

28. LAIN-LAIN PENDAPATAN

	Kumpulan		KWSP	
	2024 (RM'000)	2023 (RM'000)	2024 (RM'000)	2023 (RM'000)
Faedah dan Keuntungan dari Pinjaman Staf	6,577	7,364	6,577	7,364
Dividen dari Caruman Terlewat Bayar	40,178	47,713	40,178	47,713
Keuntungan atas Pelupusan:				
- Hartanah Ditarik Balik	-	3,980	-	-
- Aset Dipegang untuk Jualan	493	4,369	-	3,038
- Aset Hak atas Penggunaan	-	92	-	92
- Hartanah, Loji dan Peralatan	2,270	449	383	608
Pendapatan Sewa daripada Hartanah Bukan Pelaburan	7,629	-	7,629	-
Caj Perkhidmatan	148,039	107,304	68,132	65,583
Pendapatan Tidak Patuh Syariah	6,587	48,510	6,654	48,510
Caj Lewat Bayar oleh Majikan Yang Gagal Mencarum	31,478	-	31,478	-
Yuran Penalti	12,401	20,949	3	8
Pelbagai	59,389	57,707	3,599	9,965
	315,041	298,437	164,633	182,881

NOTA-NOTA KEPADA PENYATA KEWANGAN

bagi tahun berakhir 31 Disember 2024

2024

29. PERBELANJAAN OPERASI

	Nota	Kumpulan		KWSP	
		2024 (RM'000)	2023 (RM'000)	2024 (RM'000)	2023 (RM'000)
Gaji, Elaun dan Kos Staf	29a	1,970,237	1,690,448	1,409,379	1,285,558
Manfaat Pekerja	22	20,856	67,850	19,715	67,483
Elaun/Yuran Ahli Lembaga dan Panel Pelaburan		3,261	3,208	3,261	3,208
Elaun/Yuran Pengarah Syarikat Subsidiari		7,018	5,542	-	-
Khidmat Teknikal		72,339	42,031	71,799	41,385
Faedah atas Deposit Pelanggan dan Lain-lain					
Pinjaman		1,963,815	1,723,732	-	-
Yuran dan Bayaran Ikhtisas		872,031	677,338	34,691	27,011
Bayaran Audit		25,427	19,017	1,072	1,072
Pembaikan dan Penyelenggaraan		295,402	235,012	113,663	109,288
Belanja Pos dan Telefon		17,000	33,790	12,333	28,365
Sewa dan Cukai Tanah		10,573	10,987	5,722	5,259
Pengangkutan dan Perjalanan		20,779	21,063	15,921	16,409
Percetakan dan Alat Tulis		4,154	4,986	2,572	2,177
Pengiklanan dan Penerbitan		34,006	38,677	20,476	22,491
Kos Ubahsuai Tidak Dipermodalkan		1,005	1,810	1,005	1,810
Insurans		3,927	3,267	1,293	1,186
Pelunasan Aset Tak Ketara	14	48,213	48,267	7,026	6,598
Susut Nilai Hartanah Pelaburan	15	666,127	576,623	32,602	34,911
Susut Nilai Aset Hak atas Penggunaan	16a	30,191	38,032	42,720	43,381
Susut Nilai Hartanah, Loji dan Peralatan	17	127,997	129,713	74,121	74,829
Rosot Nilai Bersih atas Penghutang Pelbagai		3,949	19,597	69	90
Rosot Nilai/(Rosot Nilai Dicatat Semula) Bersih atas Hartanah Pelaburan	15	5,400	37,247	-	(643)
Rosot Nilai atas Penghutang Sewa Pelbagai		55	-	55	-
Belanja Keuntungan atas Liabiliti Pajakan	16b	24,365	28,255	25,731	25,940
Hapus Kira Penghutang Pelbagai		5	65	-	32
		30,186	19,495	14,960	11,949
		6,258,318	5,476,052	1,910,186	1,809,789

- a. Termasuk dalam Gaji, Elaun dan Kos Staf adalah perbelanjaan caruman KWSP berjumlah RM210.40 juta (2023: RM187.98 juta).

NOTA-NOTA KEPADA PENYATA KEWANGAN

bagi tahun berakhir 31 Disember 2024

30. CAJ BERKANUN

	Nota	Kumpulan dan KWSP	
		2024 (RM'000)	2023 (RM'000)
Bantuan Kematian - Seksyen 58(1)	30a	67,515	66,863
Bantuan Hilang Upaya - Seksyen 58(2)	30a	4,010	4,265
Kos Invokasi - Seksyen 50(3)	30b	8,148	18,744
		79,673	89,872

Caj berkanun merupakan kos yang ditanggung oleh KWSP berdasarkan peruntukan Akta KWSP 1991 sebagaimana berikut:

a. Bantuan Kematian (di bawah Seksyen 58(1)) dan Bantuan Hilang Upaya (di bawah Seksyen 58(2))

Bantuan Kematian dan Bantuan Hilang Upaya di bawah Seksyen 58(1) dan 58(2), Akta KWSP 1991 adalah amaun tambahan yang dibayar kepada ahli atau waris ahli yang membuat permohonan skim pengeluaran kematian dan hilang upaya. Amaun tambahan yang dibayar akan dicaj menggunakan pendapatan tahun semasa bukan daripada akaun caruman ahli.

b. Kos Invokasi (di bawah Seksyen 50(3))

Kos Invokasi di bawah Seksyen 50(3), Akta KWSP 1991, menghendaki KWSP untuk membayar caruman syer pekerja bagi potongan yang dibuat atas gaji pekerja termasuk apa-apa dividen sekiranya majikan gagal membayar syer caruman tersebut.

NOTA-NOTA KEPADA PENYATA KEWANGAN
bagi tahun berakhir 31 Disember 2024

2024

31. CUKAI DAN ZAKAT

	Nota	Kumpulan	
		2024 (RM'000)	2023 (RM'000)
Cukai Pendapatan Malaysia		227,533	82,092
Cukai Luar Negara		146,692	204,593
		374,225	286,685
Kurangan Peruntukan pada Tahun Terdahulu:			
- Cukai Pendapatan Malaysia		14,371	51,407
- Cukai Luar Negara		86,771	23,118
		101,142	74,525
Cukai Tertunda Diiktiraf dalam Tahun Kewangan Semasa	18	(29,233)	(17,579)
Perbelanjaan Cukai bagi Tahun Kewangan		446,134	343,631
Zakat		7,104	8,392
Jumlah Perbelanjaan Cukai dan Zakat bagi Tahun Kewangan		453,238	352,023

Penyesuaian perbelanjaan cukai pendapatan dari keuntungan sebelum cukai pada kadar cukai pendapatan boleh diguna pakai bagi Kumpulan adalah seperti berikut:

	Nota	Kumpulan	
		2024 (RM'000)	2023 (RM'000)
Keuntungan sebelum Cukai		39,522,206	42,020,090
Cukai pada Kadar Cukai Boleh Diguna Pakai iaitu 24% (2023: 24%)	31a	9,485,329	10,121,503
Perbezaan Kadar Cukai ke atas Cukai Keuntungan Harta Tanah (CKHT)		34,439	-
Pendapatan Tidak Tertakluk kepada Cukai		(9,500,510)	(10,056,185)
Perbelanjaan Tidak akan Ditolak bagi Tujuan Cukai		337,889	213,214
Penggunaan Kerugian Cukai Belum Guna dan Elaun Modal Tidak Serap yang Dahulunya Belum Diiktiraf		(362)	(847)
Perbezaan Sementara Tidak Diiktiraf bagi Tahun Semasa		6,514	5,179
Kurangan Peruntukan Cukai bagi Tahun Terdahulu		85,874	74,525
Lebih Peruntukan Cukai Tertunda bagi Tahun Terdahulu		(3,039)	(13,758)
Perbelanjaan Cukai bagi Tahun Kewangan		446,134	343,631
Zakat		7,104	8,392
Jumlah Perbelanjaan Cukai dan Zakat bagi Tahun Kewangan		453,238	352,023

- a. Kadar cukai boleh diguna pakai oleh Kumpulan adalah daripada penyatuan kadar cukai kesemua entiti dalam Kumpulan berdasarkan bidang kuasa cukai tempatan masing-masing. KWSP dikecualikan daripada Cukai Pendapatan berdasarkan perenggan 20 - Jadual 6, Bahagian I, Akta Cukai Pendapatan 1967 seperti dinyatakan di dalam Nota 2.16a.

NOTA-NOTA KEPADA PENYATA KEWANGAN

bagi tahun berakhir 31 Disember 2024

32. PENDEDAHAN SIMPANAN SHARIAH**32.1 Aset Pelaburan**

KWSP	Nota	2024			2023		
		Simpanan Konvensional (RM'000)	Simpanan Syariah (RM'000)	Jumlah (RM'000)	Konvensional (RM'000)	Syariah (RM'000)	Jumlah (RM'000)
Deposit dengan Institusi Kewangan							
Deposit Kasar dengan Institusi Kewangan		46,708,554	4,176,942	50,885,496	28,046,515	24,147,269	52,193,784
Pinjaman, Pendahuluan dan Pembiayaan (Nota a)							
Pinjaman, Pendahuluan dan Pembiayaan Kasar		39,894,655	7,031,452	46,926,107	27,039,296	21,533,037	48,572,333
Elaun Rosot Nilai		(7,307)	(2,874)	(10,181)	(1,214)	(8,232)	(9,446)
	5.2	39,887,348	7,028,578	46,915,926	27,038,082	21,524,805	48,562,887
Aset Kewangan pada FVTPL	6.2	82,361,501	2,661,653	85,023,154	77,681,577	3,073,801	80,755,378
Aset Kewangan pada FVOCI							
i) Instrumen Ekuiti							
Domestik		146,545,729	31,601,012	178,146,741	58,540,403	81,392,876	139,933,279
Global		238,338,828	42,066,199	280,405,027	132,559,037	121,430,032	253,989,069
		384,884,557	73,667,211	458,551,768	191,099,440	202,822,908	393,922,348
ii) Instrumen Berpendapatan Tetap Kekal							
Domestik		635,452	22,069	657,521	627,148	149,855	777,003
Global		173,470	3,099	176,569	169,496	9,757	179,253
		808,922	25,168	834,090	796,644	159,612	956,256

NOTA-NOTA KEPADA PENYATA KEWANGAN
bagi tahun berakhir 31 Disember 2024

2024

32. PENDEDAHAN SIMPANAN SHARIAH (SAMB.)

32.1 Aset Pelaburan (Samb.)

KWSP	Nota	2024			2023			
		Simpanan Konvensional (RM'000)	Simpanan Syariah (RM'000)	Jumlah (RM'000)	Konvensional (RM'000)	Syariah (RM'000)	Jumlah (RM'000)	
Aset Kewangan pada FVOCI (Samb.)								
iii) Instrumen Berpendapatan Tetap								
		Domestik	70,547,301	9,738,801	80,286,102	40,927,253	27,189,746	68,116,999
		Global	25,954,183	4,305,380	30,259,563	17,052,089	13,413,913	30,466,002
			96,501,484	14,044,181	110,545,665	57,979,342	40,603,659	98,583,001
iv) Lain-lain Instrumen								
		Domestik	18,918,179	2,921,632	21,839,811	7,757,631	6,542,150	14,299,781
		Global	19,374,471	1,682,669	21,057,140	14,037,876	4,530,293	18,568,169
			38,292,650	4,604,301	42,896,951	21,795,507	11,072,443	32,867,950
	7.2		520,487,613	92,340,861	612,828,474	271,670,933	254,658,622	526,329,555
Aset Pelaburan pada Kos Terlunas								
Aset Pelaburan Kasar pada Kos Terlunas								
		Elaun Rosot Nilai	327,351,757	49,441,671	376,793,428	191,647,648	157,397,685	349,045,333
			(5,662)	(1,848)	(7,510)	(1,583)	(634,460)	(636,043)
	8.2		327,346,095	49,439,823	376,785,918	191,646,065	156,763,225	348,409,290
Pelaburan dalam Syarikat Usaha Sama								
Ekuiti Tidak Tersiar Harga								
	9.2	Domestik	16,646	7,854	24,500	-	24,500	24,500
Pelaburan dalam Syarikat Bersekutu								
		Ekuiti Domestik	11,665,525	802,554	12,468,079	9,670,384	2,503,092	12,173,476
		Elaun Rosot Nilai	(84,959)	(6,572)	(91,531)	(90,857)	-	(90,857)
			11,580,566	795,982	12,376,548	9,579,527	2,503,092	12,082,619
		Ekuiti Global	-	178,500	178,500	-	178,500	178,500
	10.2		11,580,566	974,482	12,555,048	9,579,527	2,681,592	12,261,119

NOTA-NOTA KEPADA PENYATA KEWANGAN

bagi tahun berakhir 31 Disember 2024

32. PENDEDAHAN SIMPANAN SHARIAH (SAMB.)

32.1 Aset Pelaburan (Samb.)

KWSP	Nota	2024			2023		
		Simpanan Konvensional (RM'000)	Simpanan Syariah (RM'000)	Jumlah (RM'000)	Konvensional (RM'000)	Syariah (RM'000)	Jumlah (RM'000)
Pelaburan dalam Syarikat							
Subsidiari							
Ekuiti Domestik		7,443,065	2,419,023	9,862,088	2,072,528	7,622,866	9,695,394
Elaun Rosot Nilai		(196,223)	(27)	(196,250)	(11,908)	(85)	(11,993)
		7,246,842	2,418,996	9,665,838	2,060,620	7,622,781	9,683,401
Ekuiti Global		31,952,992	5,346,242	37,299,234	30,531,607	3,793,460	34,325,067
Elaun Rosot Nilai		(207,368)	(3,248)	(210,616)	(68,769)	(10,129)	(78,898)
		31,745,624	5,342,994	37,088,618	30,462,838	3,783,331	34,246,169
	11	38,992,466	7,761,990	46,754,456	32,523,458	11,406,112	43,929,570
Aset Dipegang untuk Jualan	12	19,709	86,966	106,675	-	14,839	14,839
Hartanah Pelaburan	15	653,654	146,784	800,438	-	989,265	989,265
Jumlah Aset Pelaburan		1,068,054,152	164,625,933	1,232,680,085	638,186,157	475,284,030	1,113,470,187

a. Bagi tujuan Nota 32.1, pinjaman staf tidak termasuk dalam Pinjaman, Pendahuluan dan Pembiayaan seperti di atas.

b. Liabiliti Pelaburan

KWSP	Nota	2024			2023		
		Simpanan Konvensional (RM'000)	Simpanan Syariah (RM'000)	Jumlah (RM'000)	Konvensional (RM'000)	Syariah (RM'000)	Jumlah (RM'000)
Liabiliti Kewangan pada							
FVTPL	6.2	1,472,455	274,486	1,746,941	448,367	139,124	587,491

KWSP secara mutlak telah mengasingkan portfolio pelaburan (Syariah dan Konvensional) mengikut jenis dana ahli (Simpanan Syariah dan Simpanan Konvensional) berkuat kuasa 1 Januari 2024. Susulan daripada itu, pendedahan ke atas aset dan liabiliti pelaburan tahun semasa seperti di atas telah mencerminkan pengasingan aset dan liabiliti berdasarkan dana ahli tersebut. Bermula tahun kewangan berakhir 31 Disember 2024, aset dan liabiliti pelaburan telah didedahkan secara Simpanan Syariah dan Simpanan Konvensional.

NOTA-NOTA KEPADA PENYATA KEWANGAN

bagi tahun berakhir 31 Disember 2024

2024

32. PENDEDAHAN SIMPANAN SHARIAH (SAMB.)

32.2 Akaun Caruman

KWSP	Nota	2024			2023		
		Simpanan Konvensional (RM'000)	Simpanan Shariah (RM'000)	Jumlah (RM'000)	Simpanan Konvensional (RM'000)	Simpanan Shariah (RM'000)	Jumlah (RM'000)
Pada 1 Januari		995,272,080	150,478,472	1,145,750,552	909,625,157	127,040,473	1,036,665,630
Tambah:							
Caruman Dipindahkan daripada Simpanan Konvensional		-	8,974,419	8,974,419	-	9,287,875	9,287,875
Terimaan dan Pelarasan Caruman		95,094,743	22,760,603	117,855,346	84,958,612	17,879,241	102,837,853
Dividen Dikreditkan kepada Ahli:							
- Simpanan Konvensional: 6.30% (2023: 5.50%)	23.2	63,046,311	-	63,046,311	50,326,283	-	50,326,283
- Simpanan Shariah: 6.30% (2023: 5.40%)	23.2	-	10,187,063	10,187,063	-	7,480,213	7,480,213
Pelarasan Dividen untuk Tahun Terdahulu		5,089	1,786	6,875	33,304	1,632	34,936
		1,153,418,223	192,402,343	1,345,820,566	1,044,943,356	161,689,434	1,206,632,790
Kurang:							
Caruman Dipindahkan kepada Simpanan Shariah		(8,974,419)	-	(8,974,419)	(9,287,875)	-	(9,287,875)
Pengeluaran dan Pengembalian Caruman		(52,164,360)	(16,113,747)	(68,278,107)	(39,378,663)	(11,188,466)	(50,567,129)
Pada 31 Disember		1,092,279,444	176,288,596	1,268,568,040	996,276,818	150,500,968	1,146,777,786

Berkuat kuasa 1 Januari 2024, pasca pengasingan dana Simpanan Shariah dan Simpanan Konvensional, caruman yang tidak dapat dikreditkan ke akaun ahli individu atas sebab-sebab tertentu (seperti maklumat tidak lengkap) akan diklasifikasikan sebagai transit caruman. Pada 1 Januari 2024, baki transit caruman berjumlah RM1,027.23 juta. Setakat tahun kewangan semasa, jumlah caruman termasuk transit caruman sebanyak RM1,115.23 juta adalah berjumlah RM1,269.68 bilion (2023: RM1,146.78 bilion).

NOTA-NOTA KEPADA PENYATA KEWANGAN bagi tahun berakhir 31 Disember 2024

32. PENDEDAHAN SIMPANAN SHARIAH (SAMB.)

32.3 Penyata Untung atau Rugi

KWSP	Nota	2024			2023		
		Simpanan Konvensional (RM'000)	Simpanan Shariah (RM'000)	Jumlah (RM'000)	Simpanan Konvensional (RM'000)	Simpanan Shariah (RM'000)	Jumlah (RM'000)
PENDAPATAN							
Pendapatan Pelaburan Kasar	24	38,428,685	5,484,313	43,912,998	39,797,889	4,876,516	44,674,405
Perbelanjaan Pelaburan	25	(1,544,540)	(193,897)	(1,738,437)	(1,401,575)	(171,087)	(1,572,662)
Rosot Nilai Dicatat Semula/(Rosot Nilai) Bersih atas Aset Kewangan Pelaburan	26	428,324	194,323	622,647	(42,702)	(15,593)	(58,295)
(Rosot Nilai)/Rosot Nilai Dicatat Semula Bersih atas Pelaburan dalam Syarikat Subsidiari dan Bersekutu	27	(310,076)	(6,571)	(316,647)	(10,893)	19,765	8,872
Pendapatan Pelaburan Bersih		37,002,393	5,478,168	42,480,561	38,342,719	4,709,601	43,052,320
Lain-lain Pendapatan	28	127,509	37,124	164,633	158,370	24,511	182,881
Jumlah Pendapatan		37,129,902	5,515,292	42,645,194	38,501,089	4,734,112	43,235,201
PERBELANJAAN							
Perbelanjaan Operasi	29	(1,640,618)	(269,568)	(1,910,186)	(1,566,429)	(243,360)	(1,809,789)
Caj Berkanun	30	(69,545)	(10,128)	(79,673)	(78,036)	(11,836)	(89,872)
Jumlah Perbelanjaan		(1,710,163)	(279,696)	(1,989,859)	(1,644,465)	(255,196)	(1,899,661)
Keuntungan Bersih Boleh Diagih kepada Ahli		35,419,739	5,235,596	40,655,335	36,856,624	4,478,916	41,335,540

NOTA-NOTA KEPADA PENYATA KEWANGAN

bagi tahun berakhir 31 Disember 2024

2024

32. PENDEDAHAN SIMPANAN SHARIAH (SAMB.)

32.3 Penyata Pendapatan Komprehensif

KWSP	Nota	2024		
		Simpanan Konvensional (RM'000)	Simpanan Syariah (RM'000)	Jumlah (RM'000)
Pendapatan Komprehensif Lain:				
Item tidak akan Diklasifikasikan Semula Kemudiannya ke Untung atau Rugi				
Pelarasan Manfaat Pekerja untuk Tahun Kewangan Semasa	23.2	(23,674)	(3,835)	(27,509)
Kerugian Tidak Nyata Bersih atas Penilaian Semula Nilai Saksama terhadap Pelaburan dalam Instrumen Ekuiti pada Nilai Saksama melalui Pendapatan Komprehensif Lain	23.3	(7,125,787)	(4,495,476)	(11,621,263)
Pendapatan Tidak Patut Syariah bagi Lebihan Keuntungan daripada Klasifikasi Semula Sekuriti daripada Syariah kepada Konvensional	23.2	-	4,928	4,928
Keuntungan Nyata Bersih atas Pelaburan dalam Instrumen Ekuiti pada Nilai Saksama melalui Pendapatan Komprehensif Lain	23.2	25,724,683	5,542,234	31,266,917
Cukai Dibayar atas Pelaburan Global	23.2	(226,159)	(28,832)	(254,991)
		18,349,063	1,019,019	19,368,082
Item akan atau mungkin Diklasifikasikan Semula Kemudiannya ke Untung atau Rugi				
Keuntungan Tidak Nyata Bersih atas Penilaian Semula Nilai Saksama terhadap Pelaburan dalam Instrumen Hutang pada Nilai Saksama melalui Pendapatan Komprehensif Lain	23.3	274,258	56,990	331,248
Perubahan Bersih pada Nilai Saksama bagi Instrumen Hutang pada Nilai Saksama melalui Pendapatan Komprehensif Lain Diklasifikasikan Semula ke Untung atau Rugi atas Penjualan	23.3	(33,915)	15,044	(18,871)
Perubahan Bersih pada Elaun Rosot Nilai terhadap Pelaburan dalam Instrumen Hutang pada Nilai Saksama melalui Pendapatan Komprehensif Lain	23.3	(11,137)	6,281	(4,856)
		229,206	78,315	307,521
Jumlah Pendapatan Komprehensif Lain Boleh Diagih kepada Ahli		18,578,269	1,097,334	19,675,603
Tambahan dalam Aset Bersih Boleh Diagih kepada Ahli		53,998,008	6,332,930	60,330,938

Berkuat kuasa 1 Januari 2024, pasca pengasingan dana Simpanan Syariah dan Simpanan Konvensional, pendapatan komprehensif lain bagi Simpanan Syariah dan Simpanan Konvensional bagi tahun berakhir 31 Disember 2024 adalah seperti di atas.

NOTA-NOTA KEPADA PENYATA KEWANGAN bagi tahun berakhir 31 Disember 2024

32. PENDEDAHAN SIMPANAN SHARIAH (SAMB.)

32.4 Pendedahan Syariah Berkaitan Pendapatan Tidak Patuh Syariah

Mana-mana pendapatan yang diperoleh daripada transaksi operasi dan pelaburan Simpanan Syariah KWSP yang tidak patuh Syariah atas sebab-sebab yang ditentukan oleh Jawatankuasa Penasihat Syariah KWSP (JKPS), hendaklah dibelanjakan bagi tujuan sebagaimana yang dinasihatkan oleh JKPS menurut Kaedah 10, Kaedah-kaedah KWSP (Akaun Simpanan Syariah) 2016.

JKPS telah memutuskan bahawa Pendapatan Tidak Patuh Syariah hanya boleh digunakan untuk perbelanjaan yang dibenarkan, contoh aktiviti kebajikan iaitu bayaran manfaat kematian, manfaat hilang upaya serta kos invokasi dan sebarang lebihan Pendapatan Tidak Patuh Syariah boleh digunakan untuk perbelanjaan operasi dan perbelanjaan pelaburan tidak langsung. Berkuat kuasa 1 Januari 2024, pasca pengasingan dana Simpanan Syariah dan Simpanan Konvensional, Pendapatan Tidak Patuh Syariah hanya boleh digunakan untuk bahagian Simpanan Syariah bagi perbelanjaan yang dibenarkan seperti yang dinyatakan di atas.

Jumlah sebenar Caj Berkanun untuk Simpanan Syariah bagi tahun 2024 adalah berjumlah RM10.13 juta (2023: RM11.84 juta) seperti yang dinyatakan di dalam Nota 32.3 (Pendedahan Simpanan Syariah - Penyata Untung atau Rugi).

33. TUNAI DAN KESETARAAN TUNAI

	Nota	Kumpulan	
		2024 (RM'000)	2023 (RM'000)
Baki Bank dan Wang Tunai		12,593,780	17,302,127
Baki Bank di bawah Seliaan Kustodi		8,414,559	9,631,349
		21,008,339	26,933,476
Deposit dan Penempatan dengan Institusi Kewangan		46,854,984	38,837,860
Akaun Pasaran Wang dengan Bank Negara Malaysia	3.1	244,267	2,601,615
		68,107,590	68,372,951

	Nota	KWSP	
		2024 (RM'000)	2023 (RM'000)
Baki Bank dan Wang Tunai		7,835,894	13,083,313
Baki Bank di bawah Seliaan Kustodi		8,414,559	9,631,349
		16,250,453	22,714,662
Deposit dan Penempatan dengan Institusi Kewangan		46,194,186	33,693,866
Akaun Pasaran Wang dengan Bank Negara Malaysia	3.2	244,267	2,601,615
		62,688,906	59,010,143

NOTA-NOTA KEPADA PENYATA KEWANGAN
bagi tahun berakhir 31 Disember 2024

2024

34. PENGLIBATAN MODAL

	Nota	Kumpulan		KWSP	
		2024 (RM'000)	2023 (RM'000)	2024 (RM'000)	2023 (RM'000)
a. Penglibatan Modal bagi Projek					
Diluluskan dan Terikat		71,766	77,963	28,816	19,290
Diluluskan tetapi Belum Terikat		171,615	194,539	171,616	194,539
		243,381	272,502	200,432	213,829
b. Penglibatan Modal bagi Pelaburan dalam Dana					
Diluluskan dan Terikat	34i	29,469,084	24,075,858	29,469,084	24,075,858
c. Penglibatan Modal bagi Pelaburan dalam Syarikat Subsidiari, Bersekutu dan Usaha Sama					
Diluluskan dan Terikat	34i	25,872,280	22,839,701	25,872,280	22,839,701
d. Penglibatan Operasi	34ii				
Gantian Kredit Langsung		112,516	80,589	-	-
Luar Jangkaan Berkaitan Dagangan		137,735	69,139	-	-
Luar Jangkaan Jangka Pendek Berkaitan					
Dagangan Bubar Sendiri		94,406	56,657	-	-
Komitmen Tidak Boleh Batal untuk Melanjutkan Kredit:					
- Dalam Tempoh Setahun		2,525,296	1,789,696	-	-
- Satu (1) hingga Lima (5) Tahun		2,243,115	1,839,478	-	-
- Melebihi Lima (5) Tahun		792,497	361,078	-	-
Kontrak Berkaitan Kadar Faedah:					
- Satu (1) hingga Lima (5) Tahun		50,000	300,000	-	-
Kontrak Berkaitan Pertukaran Asing:					
- Dalam Tempoh Setahun		1,665,015	2,820,048	-	-
		63,205,325	54,504,746	55,541,796	47,129,388

- i. Penglibatan modal bagi pelaburan dalam Dana serta pelaburan dalam Syarikat Subsidiari, Bersekutu dan Usaha Sama merupakan baki modal yang masih belum dipanggil setakat tarikh pelaporan. Pelepasan bayaran pelaburan akan dibuat secara progresif berdasarkan notis panggilan modal yang diterima daripada pengurus dana atau rakan kongsi mengikut tempoh pelaburan yang dipersetujui.
- ii. Kumpulan membuat pelbagai komitmen dan menanggung liabiliti luar jangka tertentu dengan rekursa undang-undang kepada para pelanggannya dalam urusan perniagaan biasa. Tiada kerugian ketara dijangkakan akibat daripada urusan niaga ini.

NOTA-NOTA KEPADA PENYATA KEWANGAN

bagi tahun berakhir 31 Disember 2024

35. RISIKO KEWANGAN

35.1 Risiko Kredit

Risiko Kredit adalah risiko kerugian disebabkan oleh ketidakmampuan pihak ketiga atau peminjam dalam memenuhi obligasi kewangannya. Pendedahan kepada risiko kredit wujud daripada aktiviti pinjaman, lindung nilai, dagangan dan pelaburan. Pendedahan maksimum kepada risiko kredit diwakili oleh jumlah dibawa dalam Penyata Kedudukan Kewangan.

KWSP memastikan purata kadar portfolio AAA bagi sekuriti hutang dan pinjamannya.

Dari segi polisi, KWSP hanya melabur di dalam sekuriti hutang dengan kumpulan kadar paling rendah A bagi pelaburan domestik dan BBB bagi pelaburan global. Walau bagaimanapun, KWSP juga boleh melabur di dalam aset yang tidak berkadar di mana kadar diberi menggunakan model kadar dalaman yang sejajar dengan pendekatan diguna pakai oleh agensi kadar luaran.

Risiko kredit peminjam yang berpunca dari penempatan deposit dengan institusi kewangan diuruskan dengan menetapkan had seperti semua deposit hendaklah dipegang dengan institusi kewangan berkadar A3/A- atau yang lebih tinggi.

Objektif pengurusan risiko kredit adalah untuk memastikan pendedahan risiko kredit berada dalam lingkungan pernyataan tahap risiko KWSP dan memastikan pulangan pelaburan adalah setimpal dengan risiko yang diambil.

a. Kualiti Kredit

KWSP telah membangunkan pendekatan untuk mengukur risiko kredit seperti Sistem Pengurusan Portfolio Kredit yang digunakan untuk mengira portfolio Nilai dalam Risiko Kredit (CVaR) bagi aset berkaitan kredit dan pelbagai sistem kredit untuk menilai kemampuan meminjam bagi peminjam korporat.

Portfolio hutang KWSP diuruskan oleh pengurus portfolio dalaman dan luaran yang dilantik oleh Panel Pelaburan. Kedua-dua portfolio ini adalah tertakluk kepada pendedahan maksimum bagi memastikan portfolio tersebut dipelbagaikan.

KWSP turut melabur di dalam instrumen jangka pendek dan instrumen bon/sukuk global dalam sejagat yang telah diluluskan. Sejagat ini membantu proses perdagangan dan memberikan jaminan kepada KWSP bahawa pendedahan terhadap kertas jangka pendek dan bon/sukuk global hanya dilaburkan kepada penerbit berkadar.

KWSP melaksanakan semakan berkala terhadap kemampuan kredit pihak ketiga dan memantau pergerakan kadar bagi memastikan kualiti kredit berada dalam lingkungan parameter pelaburan KWSP.

NOTA-NOTA KEPADA PENYATA KEWANGAN

bagi tahun berakhir 31 Disember 2024

2024

35. RISIKO KEWANGAN (SAMB.)

35.1 Risiko Kredit (Samb.)

a. Kualiti Kredit (Samb.)

KWSP mengklasifikasikan pinjaman dan sekuriti hutang berdasarkan skala kadaran dalaman yang konsisten dengan agensi kadaran domestik dan luar negara. Pengelasan kualiti kredit adalah seperti berikut:

Klasifikasi Kualiti

i. Kadaran bagi Obligasi Kewangan Jangka Panjang

Kadaran Jangka Panjang	Kadaran Kredit Domestik	Kadaran Kredit Global	Definisi Klasifikasi Kualiti
Sovereign	Sovereign	Sovereign	Dikeluarkan oleh Kerajaan Malaysia atau Syarikat Bertujuan Khas (SPV) miliknya; atau dijamin oleh Kerajaan Malaysia.
Tinggi	AAA dan AA	AAA sehingga A	Keupayaan tinggi/superior untuk memenuhi obligasi kewangan.
Sederhana	A	BBB	Keupayaan sederhana untuk memenuhi obligasi kewangan.
Lemah	BBB dan ke bawah	BB dan ke bawah	Keupayaan rendah untuk memenuhi obligasi kewangan.

ii. Kadaran bagi Obligasi Kewangan Jangka Pendek

Kadaran Jangka Pendek	Kadaran Kredit Domestik	Definisi Klasifikasi Kualiti
Tinggi	P1/MARC-1	Keupayaan tinggi untuk memenuhi obligasi kewangan jangka pendek.
Sederhana	P2/MARC-2	Keupayaan sederhana untuk memenuhi obligasi kewangan jangka pendek.

Kadaran Jangka Pendek	Kadaran Kredit Global	Definisi Klasifikasi Kualiti
Tinggi	A-1/P-1/F1	Keupayaan tinggi untuk memenuhi obligasi kewangan jangka pendek.
Sederhana	A-2/P-2/F2	Keupayaan memuaskan untuk memenuhi obligasi kewangan jangka pendek.
Lemah	A-3/P-3/F3	Keupayaan sederhana untuk memenuhi obligasi kewangan jangka pendek.

iii. Aset Kewangan Tidak Berkadaran

Merupakan aset kewangan seperti penghutang, deposit, faedah dan dividen terakru yang tidak mempunyai kadaran kredit luaran.

iv. Aset Kewangan Yang Mengalami Rosot Nilai

Pendedahan disemak secara individu untuk penentuan rosot nilai berdasarkan polisi perakaunan KWSP.

NOTA-NOTA KEPADA PENYATA KEWANGAN

bagi tahun berakhir 31 Disember 2024

35. RISIKO KEWANGAN (SAMB.)

35.1 Risiko Kredit (Samb.)

a. Kualiti Kredit (Samb.)

Pendedahan maksimum kepada risiko kredit bagi instrumen kewangan yang tertakluk kepada rosot nilai

Jadual berikut adalah analisis pendedahan risiko kredit instrumen kewangan yang mana Elaun Kerugian Kredit Dijangka diiktiraf. Amaun bawaan kasar bagi aset kewangan di bawah juga mewakili pendedahan maksimum bagi Kumpulan dan KWSP kepada risiko kredit ke atas aset-aset berikut.

(i) Deposit dengan Institusi Kewangan pada Kos Terlunas

Kumpulan	Nota	2024				2023			
		Peringkat 1 (RM'000)	Peringkat 2 (RM'000)	Peringkat 3 (RM'000)	Jumlah (RM'000)	Peringkat 1 (RM'000)	Peringkat 2 (RM'000)	Peringkat 3 (RM'000)	Jumlah (RM'000)
Sovereign		2,246,784	-	-	2,246,784	6,995,258	-	-	6,995,258
Tinggi		46,955,496	-	-	46,955,496	45,545,767	-	-	45,545,767
Sederhana		2,716,263	-	-	2,716,263	2,610,797	-	-	2,610,797
Tidak Berkadaran		63,091	-	-	63,091	1,446,633	-	-	1,446,633
Amaun Dibawa									
Kasar		51,981,634	-	-	51,981,634	56,598,455	-	-	56,598,455
Elaun Rosot Nilai	35.1b (i)	-	-	-	-	-	-	-	-
Amaun Dibawa									
Bersih	3.1	51,981,634	-	-	51,981,634	56,598,455	-	-	56,598,455

KWSP	Nota	2024				2023			
		Peringkat 1 (RM'000)	Peringkat 2 (RM'000)	Peringkat 3 (RM'000)	Jumlah (RM'000)	Peringkat 1 (RM'000)	Peringkat 2 (RM'000)	Peringkat 3 (RM'000)	Jumlah (RM'000)
Sovereign		1,393,467	-	-	1,393,467	6,172,597	-	-	6,172,597
Tinggi		45,494,824	-	-	45,494,824	39,700,193	-	-	39,700,193
Sederhana		5,141,340	-	-	5,141,340	4,874,472	-	-	4,874,472
Tidak Berkadaran		3,358	-	-	3,358	1,446,522	-	-	1,446,522
Amaun Dibawa									
Kasar		52,032,989	-	-	52,032,989	52,193,784	-	-	52,193,784
Elaun Rosot Nilai	35.1b (i)	-	-	-	-	-	-	-	-
Amaun Dibawa									
Bersih	3.2	52,032,989	-	-	52,032,989	52,193,784	-	-	52,193,784

NOTA-NOTA KEPADA PENYATA KEWANGAN

bagi tahun berakhir 31 Disember 2024

2024

35. RISIKO KEWANGAN (SAMB.)

35.1 Risiko Kredit (Samb.)

a. Kualiti Kredit (Samb.)

(ii) Penghutang dan Deposit

Kumpulan	Nota	2024				2023			
		Peringkat 1 (RM'000)	Peringkat 2 (RM'000)	Peringkat 3 (RM'000)	Jumlah (RM'000)	Peringkat 1 (RM'000)	Peringkat 2 (RM'000)	Peringkat 3 (RM'000)	Jumlah (RM'000)
Tinggi		31,581	-	-	31,581	32,596	-	-	32,596
Sederhana		594,995	1,168	-	596,163	514,648	3,342	-	517,990
Lemah		4,651	-	3,689	8,340	27,544	-	5,616	33,160
Tidak Berkadaran		2,336,778	41	63,759	2,400,578	5,475,018	(207)	77,494	5,552,305
Mengalami Rosot Nilai		-	-	20,870	20,870	-	-	92,896	92,896
Amaun Dibawa Kasar		2,968,005	1,209	88,318	3,057,532	6,049,806	3,135	176,006	6,228,947
Elaun Rosot Nilai	4.1, 35.1b (ii)	(3,299)	(98)	(24,745)	(28,142)	(7,768)	(407)	(120,037)	(128,212)
Amaun Dibawa Bersih		2,964,706	1,111	63,573	3,029,390	6,042,038	2,728	55,969	6,100,735

KWSP	Nota	2024				2023			
		Peringkat 1 (RM'000)	Peringkat 2 (RM'000)	Peringkat 3 (RM'000)	Jumlah (RM'000)	Peringkat 1 (RM'000)	Peringkat 2 (RM'000)	Peringkat 3 (RM'000)	Jumlah (RM'000)
Tidak Berkadaran		1,575,214	-	-	1,575,214	4,673,139	-	-	4,673,139
Mengalami Rosot Nilai		-	-	7,780	7,780	-	-	6,072	6,072
Amaun Dibawa Kasar		1,575,214	-	7,780	1,582,994	4,673,139	-	6,072	4,679,211
Elaun Rosot Nilai	4.2, 35.1b (ii)	-	-	(7,780)	(7,780)	-	-	(6,072)	(6,072)
Amaun Dibawa Bersih		1,575,214	-	-	1,575,214	4,673,139	-	-	4,673,139

NOTA-NOTA KEPADA PENYATA KEWANGAN

bagi tahun berakhir 31 Disember 2024

35. RISIKO KEWANGAN (SAMB.)

35.1 Risiko Kredit (Samb.)

a. Kualiti Kredit (Samb.)

(iii) Pinjaman, Pendahuluan dan Pembiayaan pada Kos Terlunas

Kumpulan	Nota	2024				2023			
		Peringkat 1 (RM'000)	Peringkat 2 (RM'000)	Peringkat 3 (RM'000)	Jumlah (RM'000)	Peringkat 1 (RM'000)	Peringkat 2 (RM'000)	Peringkat 3 (RM'000)	Jumlah (RM'000)
Sovereign		5,897,165	-	-	5,897,165	5,897,321	-	-	5,897,321
Tinggi		38,614,254	40,047	-	38,654,301	40,587,463	2,334	-	40,589,797
Sederhana		3,285,846	154,664	-	3,440,510	3,204,994	62,774	-	3,267,768
Lemah		6,778,225	435,162	-	7,213,387	5,412,638	457,113	-	5,869,751
Tidak Berkadaran		27,723,688	1,960,718	-	29,684,406	29,475,756	1,222,324	-	30,698,080
Mengalami Rosot									
Nilai		-	-	2,290,658	2,290,658	-	-	3,055,714	3,055,714
Amaun Dibawa									
Kasar		82,299,178	2,590,591	2,290,658	87,180,427	84,578,172	1,744,545	3,055,714	89,378,431
Elaun Rosot Nilai	35.1b (iii)	(134,976)	(215,709)	(497,237)	(847,922)	(345,139)	(80,059)	(1,128,408)	(1,553,606)
Amaun Dibawa									
Bersih	5.1	82,164,202	2,374,882	1,793,421	86,332,505	84,233,033	1,664,486	1,927,306	87,824,825

KWSP	Nota	2024				2023			
		Peringkat 1 (RM'000)	Peringkat 2 (RM'000)	Peringkat 3 (RM'000)	Jumlah (RM'000)	Peringkat 1 (RM'000)	Peringkat 2 (RM'000)	Peringkat 3 (RM'000)	Jumlah (RM'000)
Sovereign		5,897,165	-	-	5,897,165	5,897,321	-	-	5,897,321
Tinggi		40,321,467	-	-	40,321,467	41,879,705	-	-	41,879,705
Sederhana		639,504	-	-	639,504	600,423	-	-	600,423
Tidak Berkadaran		188,710	-	-	188,710	196,090	-	-	196,090
Mengalami Rosot									
Nilai		-	-	67,971	67,971	-	-	194,884	194,884
Amaun Dibawa									
Kasar		47,046,846	-	67,971	47,114,817	48,573,539	-	194,884	48,768,423
Elaun Rosot Nilai	35.1b (iii)	(1,879)	-	(8,965)	(10,844)	(1,574)	-	(8,200)	(9,774)
Amaun Dibawa									
Bersih	5.2	47,044,967	-	59,006	47,103,973	48,571,965	-	186,684	48,758,649

NOTA-NOTA KEPADA PENYATA KEWANGAN
bagi tahun berakhir 31 Disember 2024

2024

35. RISIKO KEWANGAN (SAMB.)

35.1 Risiko Kredit (Samb.)

a. Kualiti Kredit (Samb.)

(iv) Instrumen Berpendapatan Tetap dan Lain-lain Instrumen pada FVOCI

Kumpulan	Nota	2024				2023			
		Peringkat 1 (RM'000)	Peringkat 2 (RM'000)	Peringkat 3 (RM'000)	Jumlah (RM'000)	Peringkat 1 (RM'000)	Peringkat 2 (RM'000)	Peringkat 3 (RM'000)	Jumlah (RM'000)
Sovereign		75,740,849	-	-	75,740,849	61,985,935	-	-	61,985,935
Tinggi		72,028,460	101,720	-	72,130,180	61,762,247	57,521	-	61,819,768
Sederhana		16,907,226	415,135	-	17,322,361	18,533,875	426,308	-	18,960,183
Lemah		-	-	-	-	-	3,747	-	3,747
Tidak Berkadaran		711,966	-	-	711,966	1,004,296	-	20,960	1,025,256
Mengalami Rosot Nilai		-	-	161,715	161,715	-	-	176,746	176,746
Amaun Dibawa									
Kasar		165,388,501	516,855	161,715	166,067,071	143,286,353	487,576	197,706	143,971,635
Elaun Rosot Nilai		-	-	-	-	-	-	-	-
Amaun Dibawa Bersih	7.1	165,388,501	516,855	161,715	166,067,071	143,286,353	487,576	197,706	143,971,635

KWSP	Nota	2024				2023			
		Peringkat 1 (RM'000)	Peringkat 2 (RM'000)	Peringkat 3 (RM'000)	Jumlah (RM'000)	Peringkat 1 (RM'000)	Peringkat 2 (RM'000)	Peringkat 3 (RM'000)	Jumlah (RM'000)
Sovereign		66,679,786	-	-	66,679,786	52,863,791	-	-	52,863,791
Tinggi		69,113,067	40,150	-	69,153,217	59,282,182	57,521	-	59,339,703
Sederhana		17,029,706	415,135	-	17,444,841	18,639,202	426,308	-	19,065,510
Lemah		-	-	-	-	-	3,747	-	3,747
Tidak Berkadaran		3,056	-	-	3,056	1,454	-	-	1,454
Mengalami Rosot Nilai		-	-	161,715	161,715	-	-	176,746	176,746
Amaun Dibawa									
Kasar		152,825,615	455,285	161,715	153,442,615	130,786,629	487,576	176,746	131,450,951
Elaun Rosot Nilai		-	-	-	-	-	-	-	-
Amaun Dibawa Bersih	7.2	152,825,615	455,285	161,715	153,442,615	130,786,629	487,576	176,746	131,450,951

Selaras dengan MFRS 9, elaun rosot nilai bagi Instrumen Berpendapatan Tetap dan Lain-lain Instrumen tidak lagi dinyatakan di dalam Aset Kewangan pada FVOCI tetapi diakaunkan dalam Rizab Aset Kewangan pada FVOCI. Butiran bagi elaun rosot nilai dinyatakan di Nota 35.1b(iv).

NOTA-NOTA KEPADA PENYATA KEWANGAN

bagi tahun berakhir 31 Disember 2024

35. RISIKO KEWANGAN (SAMB.)

35.1 Risiko Kredit (Samb.)

a. Kualiti Kredit (Samb.)

(v) Aset Pelaburan pada Kos Terlunas

Kumpulan	Nota	2024				2023			
		Peringkat 1 (RM'000)	Peringkat 2 (RM'000)	Peringkat 3 (RM'000)	Jumlah (RM'000)	Peringkat 1 (RM'000)	Peringkat 2 (RM'000)	Peringkat 3 (RM'000)	Jumlah (RM'000)
Sovereign		339,970,379	-	-	339,970,379	312,670,967	-	-	312,670,967
Tinggi		38,119,366	-	-	38,119,366	36,624,070	-	-	36,624,070
Sederhana		785,944	-	-	785,944	823,358	-	-	823,358
Tidak Berkadaran		1,382,841	205,266	-	1,588,107	1,567,648	205,231	-	1,772,879
Mengalami Rosot									
Nilai		-	-	344,241	344,241	-	-	1,440,961	1,440,961
Amaun Dibawa									
Kasar		380,258,530	205,266	344,241	380,808,037	351,686,043	205,231	1,440,961	353,332,235
Elaun Rosot Nilai	35.1b (v)	(8,622)	(71)	-	(8,693)	(8,128)	(147)	(629,617)	(637,892)
Amaun Dibawa									
Bersih	8.1	380,249,908	205,195	344,241	380,799,344	351,677,915	205,084	811,344	352,694,343

KWSP	Nota	2024				2023			
		Peringkat 1 (RM'000)	Peringkat 2 (RM'000)	Peringkat 3 (RM'000)	Jumlah (RM'000)	Peringkat 1 (RM'000)	Peringkat 2 (RM'000)	Peringkat 3 (RM'000)	Jumlah (RM'000)
Sovereign		339,234,251	-	-	339,234,251	311,990,985	-	-	311,990,985
Tinggi		36,853,224	-	-	36,853,224	35,246,348	-	-	35,246,348
Sederhana		101,222	-	260,490	361,712	106,511	-	-	106,511
Mengalami Rosot									
Nilai		-	-	344,241	344,241	-	-	1,701,489	1,701,489
Amaun Dibawa									
Kasar		376,188,697	-	604,731	376,793,428	347,343,844	-	1,701,489	349,045,333
Elaun Rosot Nilai	35.1b (v)	(7,510)	-	-	(7,510)	(6,426)	-	(629,617)	(636,043)
Amaun Dibawa									
Bersih	8.2	376,181,187	-	604,731	376,785,918	347,337,418	-	1,071,872	348,409,290

NOTA-NOTA KEPADA PENYATA KEWANGAN

bagi tahun berakhir 31 Disember 2024

2024

35. RISIKO KEWANGAN (SAMB.)

35.1 Risiko Kredit (Samb.)

a. Kualiti Kredit (Samb.)

Pendedahan maksimum kepada risiko kredit bagi instrumen kewangan yang tidak tertakluk kepada rosot nilai

Jadual berikut mengandungi analisis pendedahan risiko kredit maksimum bagi aset kewangan tidak tertakluk kepada rosot nilai:

Kumpulan	Nota	Pendedahan Risiko Kredit Maksimum	
		2024 (RM'000)	2023 (RM'000)
Aset Kewangan			
Aset Pelaburan Dipegang untuk Dagangan	6	21,607,624	21,407,673
Instrumen Hutang	6	78,006,052	74,432,510
Derivatif	6	4,369,426	2,917,838
		103,983,102	98,758,021

KWSP	Nota	Pendedahan Risiko Kredit Maksimum	
		2024 (RM'000)	2023 (RM'000)
Aset Kewangan			
Instrumen Hutang		74,566,551	70,820,355
Pendahuluan Modal kepada Syarikat Subsidiari		6,665,943	7,780,168
Derivatif		3,790,660	2,154,855
	6	85,023,154	80,755,378

NOTA-NOTA KEPADA PENYATA KEWANGAN
bagi tahun berakhir 31 Disember 2024

2024

35. RISIKO KEWANGAN (SAMB.)

35.1 Risiko Kredit (Samb.)

b. Aset Kewangan terdedah kepada Kerugian Kredit Dijangka (Samb.)

Pergerakan dalam Elaun Kerugian Kredit Dijangka (Samb.)

(ii) Penghutang dan Deposit

Kumpulan	Nota	2024				2023			
		Peringkat 1 (RM'000)	Peringkat 2 (RM'000)	Peringkat 3 (RM'000)	Jumlah (RM'000)	Peringkat 1 (RM'000)	Peringkat 2 (RM'000)	Peringkat 3 (RM'000)	Jumlah (RM'000)
Pada 1 Januari		7,768	407	120,037	128,212	1,126	-	92,288	93,414
<u>Pergerakan dengan</u> <u>Kesan kepada</u> <u>Untung atau Rugi</u>									
Pindahan:									
Pindahan dari									
Peringkat 1 ke									
Peringkat 3		(129)	-	129	-	(649)	-	649	-
Aset Kewangan Baru									
atau Dibeli		-	-	8,473	8,473	7,118	397	124,933	132,448
Aset Kewangan yang									
Dinyahiktirafkan		(3,924)	(289)	(102,577)	(106,790)	(5)	-	(8,730)	(8,735)
Perubahan di PDs/ LGDs/EADs		29	-	(155)	(126)	(17)	-	7,092	7,075
Tukaran Mata Wang Asing dan Lain-lain		(445)	(20)	(1,162)	(1,627)	195	10	(96,195)	(95,990)
Pada 31 Disember	4.1	3,299	98	24,745	28,142	7,768	407	120,037	128,212

KWSP	Nota	2024				2023			
		Peringkat 1 (RM'000)	Peringkat 2 (RM'000)	Peringkat 3 (RM'000)	Jumlah (RM'000)	Peringkat 1 (RM'000)	Peringkat 2 (RM'000)	Peringkat 3 (RM'000)	Jumlah (RM'000)
Pada 1 Januari		-	-	6,072	6,072	-	-	4,818	4,818
<u>Pergerakan dengan</u> <u>Kesan kepada</u> <u>Untung atau Rugi</u>									
Aset Kewangan Baru									
atau Dibeli		-	-	8,473	8,473	-	-	4,094	4,094
Aset Kewangan yang									
Dinyahiktirafkan		-	-	(6,765)	(6,765)	-	-	(2,840)	(2,840)
Pada 31 Disember	4.2	-	-	7,780	7,780	-	-	6,072	6,072

NOTA-NOTA KEPADA PENYATA KEWANGAN

bagi tahun berakhir 31 Disember 2024

35. RISIKO KEWANGAN (SAMB.)

35.1 Risiko Kredit (Samb.)

b. Aset Kewangan terdedah kepada Kerugian Kredit Dijangka (Samb.)

Pergerakan dalam Elaun Kerugian Kredit Dijangka (Samb.)

(iii) Pinjaman, Pendahuluan dan Pembiayaan pada Kos Terlunas

Kumpulan	Nota	2024				2023			
		Peringkat 1 (RM'000)	Peringkat 2 (RM'000)	Peringkat 3 (RM'000)	Jumlah (RM'000)	Peringkat 1 (RM'000)	Peringkat 2 (RM'000)	Peringkat 3 (RM'000)	Jumlah (RM'000)
Pada 1 Januari		345,139	80,059	1,128,408	1,553,606	296,200	337,893	994,161	1,628,254
<u>Pergerakan dengan Kesan</u> <u>kepada Untung atau Rugi</u>									
Pindahan:									
Pindahan dari Peringkat 1 ke Peringkat 2		(9,766)	9,766	-	-	(4,752)	4,752	-	-
Pindahan dari Peringkat 1 ke Peringkat 3		(3,980)	-	3,980	-	(2,418)	-	2,418	-
Pindahan dari Peringkat 2 ke Peringkat 1		24,766	(24,766)	-	-	91,777	(91,777)	-	-
Pindahan dari Peringkat 2 ke Peringkat 3		-	(8,650)	8,650	-	-	(80,799)	80,799	-
Pindahan dari Peringkat 3 ke Peringkat 1		9,453	-	(9,453)	-	53,906	-	(53,906)	-
Pindahan dari Peringkat 3 ke Peringkat 2		-	135,833	(135,833)	-	-	29,580	(29,580)	-
Aset Kewangan Baru atau Dibeli		72,031	8,544	24,799	105,374	112,083	12,803	166,228	291,114
Aset Kewangan yang Dinyahiktirafkan		(129,997)	16,700	(26,032)	(139,329)	(208,215)	(105,958)	(411,073)	(725,246)
Perubahan di PDs/LGDs/EADs		(174,449)	(1,164)	388,005	212,392	7,143	(26,435)	378,227	358,935
Tukaran Mata Wang Asing dan Lain-lain		1,779	(613)	(885,287)	(884,121)	(585)	-	1,134	549
Pada 31 Disember	5.1	134,976	215,709	497,237	847,922	345,139	80,059	1,128,408	1,553,606

KWSP	Nota	2024				2023			
		Peringkat 1 (RM'000)	Peringkat 2 (RM'000)	Peringkat 3 (RM'000)	Jumlah (RM'000)	Peringkat 1 (RM'000)	Peringkat 2 (RM'000)	Peringkat 3 (RM'000)	Jumlah (RM'000)
Pada 1 Januari		1,574	-	8,200	9,774	567	-	13,510	14,077
<u>Pergerakan dengan Kesan</u> <u>kepada Untung atau Rugi</u>									
Aset Kewangan Baru atau Dibeli		200	-	-	200	-	-	-	-
Aset Kewangan yang Dinyahiktirafkan		(120)	-	-	(120)	(2)	-	-	(2)
Perubahan di PDs/LGDs/EADs		(95)	-	765	670	670	-	(4,950)	(4,280)
Tukaran Mata Wang Asing dan Lain-lain		320	-	-	320	339	-	(360)	(21)
Pada 31 Disember	5.2	1,879	-	8,965	10,844	1,574	-	8,200	9,774

NOTA-NOTA KEPADA PENYATA KEWANGAN

bagi tahun berakhir 31 Disember 2024

2024

35. RISIKO KEWANGAN (SAMB.)

35.1 Risiko Kredit (Samb.)

b. Aset Kewangan terdedah kepada Kerugian Kredit Dijangka (Samb.)

Pergerakan dalam Elaun Kerugian Kredit Dijangka (Samb.)

(iv) Instrumen Berpendapatan Tetap dan Lain-lain Instrumen pada FVOCI

Kumpulan	Nota	2024				2023			
		Peringkat 1 (RM'000)	Peringkat 2 (RM'000)	Peringkat 3 (RM'000)	Jumlah (RM'000)	Peringkat 1 (RM'000)	Peringkat 2 (RM'000)	Peringkat 3 (RM'000)	Jumlah (RM'000)
Pada 1 Januari		13,842	7,174	334,990	356,006	46,187	9,503	291,783	347,473
Pergerakan dengan Kesan kepada Untung atau Rugi									
Pindahan:									
Pindahan dari Peringkat 1 ke Peringkat 2		(587)	587	-	-	1,148	(1,148)	-	-
Pindahan dari Peringkat 2 ke Peringkat 1		349	(349)	-	-	416	(416)	-	-
Pindahan dari Peringkat 2 ke Peringkat 3		-	-	-	-	-	(3,705)	3,705	-
Aset Kewangan Baru atau Dibeli		20,989	264	-	21,253	1,375	-	20,960	22,335
Aset Kewangan yang Dinyahiktirafkan		(5,115)	(3,726)	(49,622)	(58,463)	(22,040)	(1,290)	(3,212)	(26,542)
Perubahan di PDs/LGDs/EADs		31,936	(1,045)	826	31,717	(12,606)	3,335	21,637	12,366
Tukaran Mata Wang Asing dan Lain-lain		(683)	(421)	(7,942)	(9,046)	(638)	895	117	374
Pada 31 Disember	23.3	60,731	2,484	278,252	341,467	13,842	7,174	334,990	356,006

KWSP	Nota	2024				2023			
		Peringkat 1 (RM'000)	Peringkat 2 (RM'000)	Peringkat 3 (RM'000)	Jumlah (RM'000)	Peringkat 1 (RM'000)	Peringkat 2 (RM'000)	Peringkat 3 (RM'000)	Jumlah (RM'000)
Pada 1 Januari		22,629	7,176	314,030	343,835	46,403	9,505	291,783	347,691
Pergerakan dengan Kesan kepada Untung atau Rugi									
Pindahan:									
Pindahan dari Peringkat 1 ke Peringkat 2		(554)	554	-	-	1,148	(1,148)	-	-
Pindahan dari Peringkat 2 ke Peringkat 1		349	(349)	-	-	416	(416)	-	-
Pindahan dari Peringkat 2 ke Peringkat 3		-	-	-	-	-	(3,705)	3,705	-
Aset Kewangan Baru atau Dibeli		21,163	264	-	21,427	841	-	-	841
Aset Kewangan yang Dinyahiktirafkan		(4,763)	(3,726)	(49,622)	(58,111)	(12,875)	(1,290)	(3,212)	(17,377)
Perubahan di PDs/LGDs/EADs		33,129	(1,045)	826	32,910	(12,667)	3,335	21,637	12,305
Tukaran Mata Wang Asing dan Lain-lain		(681)	(421)	20	(1,082)	(637)	895	117	375
Pada 31 Disember	23.3	71,272	2,453	265,254	338,979	22,629	7,176	314,030	343,835

Elaun rosot nilai bagi Instrumen Berpendapatan Tetap dan Lain-lain Instrumen pada Nilai Saksama melalui FVOCI diakaunkan pada Rizab Aset Kewangan pada FVOCI.

NOTA-NOTA KEPADA PENYATA KEWANGAN

bagi tahun berakhir 31 Disember 2024

35. RISIKO KEWANGAN (SAMB.)

35.1 Risiko Kredit (Samb.)

b. Aset Kewangan terdedah kepada Kerugian Kredit Dijangka (Samb.)

Pergerakan dalam Elaun Kerugian Kredit Dijangka (Samb.)

(v) Aset Pelaburan pada Kos Terlunas

Kumpulan	Nota	2024				2023			
		Peringkat 1 (RM'000)	Peringkat 2 (RM'000)	Peringkat 3 (RM'000)	Jumlah (RM'000)	Peringkat 1 (RM'000)	Peringkat 2 (RM'000)	Peringkat 3 (RM'000)	Jumlah (RM'000)
Pada 1 Januari		8,128	147	629,617	637,892	7,990	238	577,172	585,400
Pergerakan dengan Kesan kepada Untung atau Rugi Pindahan:									
Aset Kewangan Baru atau Dibeli		187	-	-	187	1,158	-	-	1,158
Aset Kewangan yang Dinyahktirafkan		(758)	-	(629,617)	(630,375)	(283)	-	-	(283)
Perubahan di PDs/ LGDs/EADs		1,065	(76)	-	989	(737)	(91)	52,445	51,617
Pada 31 Disember	8.1	8,622	71	-	8,693	8,128	147	629,617	637,892

KWSP	Nota	2024				2023			
		Peringkat 1 (RM'000)	Peringkat 2 (RM'000)	Peringkat 3 (RM'000)	Jumlah (RM'000)	Peringkat 1 (RM'000)	Peringkat 2 (RM'000)	Peringkat 3 (RM'000)	Jumlah (RM'000)
Pada 1 Januari		6,426	-	629,617	636,043	7,127	-	577,172	584,299
Pergerakan dengan Kesan kepada Untung atau Rugi Aset Kewangan Baru atau Dibeli		128	-	-	128	63	-	-	63
Aset Kewangan yang Dinyahktirafkan		(287)	-	(629,617)	(629,904)	(252)	-	-	(252)
Perubahan di PDs/ LGDs/EADs		1,243	-	-	1,243	(512)	-	52,445	51,933
Pada 31 Disember	8.2	7,510	-	-	7,510	6,426	-	629,617	636,043

NOTA-NOTA KEPADA PENYATA KEWANGAN

bagi tahun berakhir 31 Disember 2024

2024

35. RISIKO KEWANGAN (SAMB.)

35.1 Risiko Kredit (Samb.)

c. Pergerakan dalam Baki Kasar

Jadual berikut menunjukkan analisis pergerakan dalam amaun dibawa kasar mengikut kelas aset, tanpa elaun kerugian kredit dijangka, bagi portfolio aset yang sama yang terdedah kepada elaun kerugian kredit dijangka seperti di Nota 35.1(b):

(i) Deposit dengan Institusi Kewangan pada Kos Terlunas

Kumpulan	Nota	2024				2023			
		Peringkat 1 (RM'000)	Peringkat 2 (RM'000)	Peringkat 3 (RM'000)	Jumlah (RM'000)	Peringkat 1 (RM'000)	Peringkat 2 (RM'000)	Peringkat 3 (RM'000)	Jumlah (RM'000)
Pada 1 Januari		56,598,455	-	-	56,598,455	48,854,149	-	-	48,854,149
<u>Pergerakan dengan</u> <u>Kesan kepada</u> <u>Untung atau Rugi</u>									
Aset Kewangan Baru atau Dibeli		1,443,377,462	-	-	1,443,377,462	841,514,978	-	-	841,514,978
Aset Kewangan yang Dinyahktirafkan		(1,448,042,471)	-	-	(1,448,042,471)	(834,050,666)	-	-	(834,050,666)
Pergerakan Faedah Terakru		7,725	-	-	7,725	133,415	-	-	133,415
Tukaran Mata Wang Asing dan Lain-lain		40,463	-	-	40,463	146,579	-	-	146,579
Pada 31 Disember	3.1, 35.1a (i)	51,981,634	-	-	51,981,634	56,598,455	-	-	56,598,455

KWSP	Nota	2024				2023			
		Peringkat 1 (RM'000)	Peringkat 2 (RM'000)	Peringkat 3 (RM'000)	Jumlah (RM'000)	Peringkat 1 (RM'000)	Peringkat 2 (RM'000)	Peringkat 3 (RM'000)	Jumlah (RM'000)
Pada 1 Januari		52,193,784	-	-	52,193,784	47,276,937	-	-	47,276,937
<u>Pergerakan dengan</u> <u>Kesan kepada</u> <u>Untung atau Rugi</u>									
Aset Kewangan Baru atau Dibeli		1,483,342,562	-	-	1,483,342,562	846,431,525	-	-	846,431,525
Aset Kewangan yang Dinyahktirafkan		(1,483,538,497)	-	-	(1,483,538,497)	(841,800,466)	-	-	(841,800,466)
Pergerakan Faedah Terakru		(5,323)	-	-	(5,323)	139,209	-	-	139,209
Tukaran Mata Wang Asing dan Lain-lain		40,463	-	-	40,463	146,579	-	-	146,579
Pada 31 Disember	3.2, 35.1a (i)	52,032,989	-	-	52,032,989	52,193,784	-	-	52,193,784

NOTA-NOTA KEPADA PENYATA KEWANGAN

bagi tahun berakhir 31 Disember 2024

35. RISIKO KEWANGAN (SAMB.)

35.1 Risiko Kredit (Samb.)

c. Pergerakan dalam Baki Kasar (Samb.)

Jadual berikut menunjukkan analisis pergerakan dalam amaun dibawa kasar mengikut kelas aset, tanpa elaun kerugian kredit dijangka, bagi portfolio aset yang sama yang terdedah kepada elaun kerugian kredit dijangka seperti di Nota 35.1(b): (Samb.)

(ii) Penghutang dan Deposit

Kumpulan	Nota	2024				2023			
		Peringkat 1 (RM'000)	Peringkat 2 (RM'000)	Peringkat 3 (RM'000)	Jumlah (RM'000)	Peringkat 1 (RM'000)	Peringkat 2 (RM'000)	Peringkat 3 (RM'000)	Jumlah (RM'000)
Pada 1 Januari		6,049,806	3,135	176,006	6,228,947	5,323,805	-	121,622	5,445,427
Pergerakan dengan Kesan kepada Untung atau Rugi									
Pindahan:									
Pindahan dari Peringkat 1 ke Peringkat 3		(129)	-	129	-	(8,244)	-	8,244	-
Pindahan dari Peringkat 3 ke Peringkat 1		6,643	-	(6,643)	-	1,219	-	(1,219)	-
Aset Kewangan Baru atau Dibeli		1,125,953	-	18,251	1,144,204	4,870,397	3,053	89,479	4,962,929
Aset Kewangan yang Dinyahiktirafkan		(4,169,362)	(1,741)	(98,543)	(4,269,646)	(4,191,472)	-	(42,810)	(4,234,282)
Pergerakan Faedah Terakru		(397)	-	-	(397)	-	-	-	-
Tukaran Mata Wang Asing dan Lain-lain		(44,509)	(185)	(882)	(45,576)	54,101	82	690	54,873
Pada 31 Disember	4.1, 35.1a (ii)	2,968,005	1,209	88,318	3,057,532	6,049,806	3,135	176,006	6,228,947

KWSP	Nota	2024				2023			
		Peringkat 1 (RM'000)	Peringkat 2 (RM'000)	Peringkat 3 (RM'000)	Jumlah (RM'000)	Peringkat 1 (RM'000)	Peringkat 2 (RM'000)	Peringkat 3 (RM'000)	Jumlah (RM'000)
Pada 1 Januari		4,673,139	-	6,072	4,679,211	4,444,252	-	4,818	4,449,070
Pergerakan dengan Kesan kepada Untung atau Rugi									
Pindahan:									
Pindahan dari Peringkat 1 ke Peringkat 3		-	-	-	-	(503)	-	503	-
Pindahan dari Peringkat 3 ke Peringkat 1		6,643	-	(6,643)	-	1,219	-	(1,219)	-
Aset Kewangan Baru atau Dibeli		1,086,192	-	8,473	1,094,665	4,634,595	-	3,628	4,638,223
Aset Kewangan yang Dinyahiktirafkan		(4,190,760)	-	(122)	(4,190,882)	(4,406,424)	-	(1,658)	(4,408,082)
Pada 31 Disember	4.2, 35.1a (ii)	1,575,214	-	7,780	1,582,994	4,673,139	-	6,072	4,679,211

NOTA-NOTA KEPADA PENYATA KEWANGAN

bagi tahun berakhir 31 Disember 2024

2024

35. RISIKO KEWANGAN (SAMB.)

35.1 Risiko Kredit (Samb.)

c. Pergerakan dalam Baki Kasar (Samb.)

Jadual berikut menunjukkan analisis pergerakan dalam amaun dibawa kasar mengikut kelas aset, tanpa elaun kerugian kredit dijangka, bagi portfolio aset yang sama yang terdedah kepada elaun kerugian kredit dijangka seperti di Nota 35.1(b): (Samb.)

(iii) Pinjaman, Pendahuluan dan Pembiayaan pada Kos Terlunas

Kumpulan	Nota	2024				2023			
		Peringkat 1 (RM'000)	Peringkat 2 (RM'000)	Peringkat 3 (RM'000)	Jumlah (RM'000)	Peringkat 1 (RM'000)	Peringkat 2 (RM'000)	Peringkat 3 (RM'000)	Jumlah (RM'000)
Pada 1 Januari		84,578,172	1,744,545	3,055,714	89,378,431	81,903,554	2,545,238	2,607,225	87,056,017
<u>Pergerakan dengan Kesan kepada Untung atau Rugi</u>									
Pindahan:									
Pindahan dari Peringkat 1 ke Peringkat 2		(1,367,170)	1,367,170	-	-	(541,739)	541,739	-	-
Pindahan dari Peringkat 1 ke Peringkat 3		(338,171)	-	338,171	-	(168,120)	-	168,120	-
Pindahan dari Peringkat 2 ke Peringkat 1		470,306	(470,306)	-	-	1,032,060	(1,032,060)	-	-
Pindahan dari Peringkat 2 ke Peringkat 3		-	(118,161)	118,161	-	-	(376,845)	376,845	-
Pindahan dari Peringkat 3 ke Peringkat 1		26,574	-	(26,574)	-	76,780	-	(76,780)	-
Pindahan dari Peringkat 3 ke Peringkat 2		-	330,656	(330,656)	-	-	79,741	(79,741)	-
Aset Kewangan Baru atau Dibeli		11,200,973	200,449	72,238	11,473,660	12,114,558	609,822	694,723	13,419,103
Aset Kewangan yang Dinyahiktirafkan		(12,069,841)	(440,527)	(275,663)	(12,786,031)	(10,073,897)	(576,356)	(473,987)	(11,124,240)
Pergerakan Faedah Terakru		18,221	-	-	18,221	789,880	-	31,958	821,838
Tukaran Mata Wang Asing dan Lain-lain		(219,886)	(23,235)	(660,733)	(903,854)	(554,904)	(46,734)	(192,649)	(794,287)
Pada 31 Disember	5.1, 35.1a (iii)	82,299,178	2,590,591	2,290,658	87,180,427	84,578,172	1,744,545	3,055,714	89,378,431

KWSP	Nota	2024				2023			
		Peringkat 1 (RM'000)	Peringkat 2 (RM'000)	Peringkat 3 (RM'000)	Jumlah (RM'000)	Peringkat 1 (RM'000)	Peringkat 2 (RM'000)	Peringkat 3 (RM'000)	Jumlah (RM'000)
Pada 1 Januari		48,573,539	-	194,884	48,768,423	48,183,979	-	180,095	48,364,074
<u>Pergerakan dengan Kesan kepada Untung atau Rugi</u>									
Aset Kewangan Baru atau Dibeli		1,066,645	-	-	1,066,645	1,950,634	-	-	1,950,634
Aset Kewangan yang Dinyahiktirafkan		(2,545,889)	-	(84,448)	(2,630,337)	(1,678,344)	-	-	(1,678,344)
Pergerakan Faedah Terakru		94,615	-	(27,417)	67,198	850,999	-	37,046	888,045
Tukaran Mata Wang Asing dan Lain-lain		(142,064)	-	(15,048)	(157,112)	(733,729)	-	(22,257)	(755,986)
Pada 31 Disember	5.2, 35.1a (iii)	47,046,846	-	67,971	47,114,817	48,573,539	-	194,884	48,768,423

NOTA-NOTA KEPADA PENYATA KEWANGAN

bagi tahun berakhir 31 Disember 2024

35. RISIKO KEWANGAN (SAMB.)

35.1 Risiko Kredit (Samb.)

c. Pergerakan dalam Baki Kasar (Samb.)

Jadual berikut menunjukkan analisis pergerakan dalam amaun dibawa kasar mengikut kelas aset, tanpa elaun kerugian kredit dijangka, bagi portfolio aset yang sama yang terdedah kepada elaun kerugian kredit dijangka seperti di Nota 35.1(b): (Samb.)

(iv) Instrumen Berpendapatan Tetap dan Lain-lain Instrumen pada FVOCI

Kumpulan	Nota	2024				2023			
		Peringkat 1 (RM'000)	Peringkat 2 (RM'000)	Peringkat 3 (RM'000)	Jumlah (RM'000)	Peringkat 1 (RM'000)	Peringkat 2 (RM'000)	Peringkat 3 (RM'000)	Jumlah (RM'000)
Pada 1 Januari		143,286,353	487,576	197,706	143,971,635	114,508,959	1,133,262	52,676	115,694,897
<u>Pergerakan dengan</u> <u>Kesan kepada Untung</u> <u>atau Rugi</u>									
Pindahan:									
Pindahan dari									
Peringkat 1 ke									
Peringkat 2		(230,961)	230,961	-	-	(94,739)	94,739	-	-
Pindahan dari									
Peringkat 1 ke									
Peringkat 3		-	-	-	-	(98,462)	-	98,462	-
Pindahan dari									
Peringkat 2 ke									
Peringkat 1		26,616	(26,616)	-	-	234,837	(234,837)	-	-
Pindahan dari									
Peringkat 2 ke									
Peringkat 3		-	-	-	-	-	(3,508)	3,508	-
Pindahan dari									
Peringkat 3 ke									
Peringkat 2		-	-	-	-	-	(49,097)	49,097	-
Aset Kewangan Baru atau									
Dibeli		81,041,659	-	-	81,041,659	64,251,693	346,022	20,960	64,618,675
Aset Kewangan yang									
Dinyahkirkirakan		(56,422,695)	(143,401)	(113,796)	(56,679,892)	(41,385,441)	(508,149)	(10,651)	(41,904,241)
Pergerakan Faedah									
Terakru		312,480	557	122	313,159	1,256,671	4,717	28,752	1,290,140
Tukaran Mata Wang									
Asing dan Lain-lain		(2,624,951)	(32,222)	77,683	(2,579,490)	4,612,835	(295,573)	(45,098)	4,272,164
Pada 31 Disember	7.1, 35.1a (iv)	165,388,501	516,855	161,715	166,067,071	143,286,353	487,576	197,706	143,971,635

NOTA-NOTA KEPADA PENYATA KEWANGAN

bagi tahun berakhir 31 Disember 2024

2024

35. RISIKO KEWANGAN (SAMB.)

35.1 Risiko Kredit (Samb.)

c. Pergerakan dalam Baki Kasar (Samb.)

Jadual berikut menunjukkan analisis pergerakan dalam amaun dibawa kasar mengikut kelas aset, tanpa elaun kerugian kredit dijangka, bagi portfolio aset yang sama yang terdedah kepada elaun kerugian kredit dijangka seperti di Nota 35.1(b): (Samb.)

(iv) Instrumen Berpendapatan Tetap dan Lain-lain Instrumen pada FVOCI (Samb.)

KWSP	Nota	2024				2023			
		Peringkat 1 (RM'000)	Peringkat 2 (RM'000)	Peringkat 3 (RM'000)	Jumlah (RM'000)	Peringkat 1 (RM'000)	Peringkat 2 (RM'000)	Peringkat 3 (RM'000)	Jumlah (RM'000)
Pada 1 Januari		130,786,629	487,576	176,746	131,450,951	103,240,769	1,133,262	52,676	104,426,707
<u>Pergerakan dengan</u>									
<u>Kesan kepada Untung</u>									
<u>atau Rugi</u>									
<u>Pindahan:</u>									
Pindahan dari									
Peringkat 1 ke									
Peringkat 2		(230,961)	230,961	-	-	(94,739)	94,739	-	-
Pindahan dari									
Peringkat 1 ke									
Peringkat 3		-	-	-	-	(98,462)	-	98,462	-
Pindahan dari									
Peringkat 2 ke									
Peringkat 1		26,616	(26,616)	-	-	234,837	(234,837)	-	-
Pindahan dari									
Peringkat 2 ke									
Peringkat 3		-	-	-	-	-	(3,508)	3,508	-
Pindahan dari									
Peringkat 3 ke									
Peringkat 2		-	-	-	-	-	(49,097)	49,097	-
Aset Kewangan Baru atau									
Dibeli		76,502,109	-	-	76,502,109	59,664,800	346,022	-	60,010,822
Aset Kewangan yang									
Dinyahiktirafkan		(51,947,052)	(204,972)	(92,836)	(52,244,860)	(38,031,035)	(508,149)	(10,651)	(38,549,835)
Pergerakan Faedah									
Terakru		313,225	557	122	313,904	1,256,614	4,717	28,752	1,290,083
Tukaran Mata Wang									
Asing dan Lain-lain		(2,624,951)	(32,221)	77,683	(2,579,489)	4,613,845	(295,573)	(45,098)	4,273,174
Pada 31 Disember	7.2, 35.1a (iv)	152,825,615	455,285	161,715	153,442,615	130,786,629	487,576	176,746	131,450,951

NOTA-NOTA KEPADA PENYATA KEWANGAN

bagi tahun berakhir 31 Disember 2024

35. RISIKO KEWANGAN (SAMB.)

35.1 Risiko Kredit (Samb.)

c. Pergerakan dalam Baki Kasar (Samb.)

Jadual berikut menunjukkan analisis pergerakan dalam amaun dibawa kasar mengikut kelas aset, tanpa elaun kerugian kredit dijangka, bagi portfolio aset yang sama yang terdedah kepada elaun kerugian kredit dijangka seperti di Nota 35.1(b): (Samb.)

(v) Aset Pelaburan pada Kos Terlunas

Kumpulan	Nota	2024				2023			
		Peringkat 1 (RM'000)	Peringkat 2 (RM'000)	Peringkat 3 (RM'000)	Jumlah (RM'000)	Peringkat 1 (RM'000)	Peringkat 2 (RM'000)	Peringkat 3 (RM'000)	Jumlah (RM'000)
Pada 1 Januari		351,686,043	205,231	1,440,961	353,332,235	312,328,470	205,198	1,475,751	314,009,419
<u>Pergerakan dengan</u> <u>Kesan kepada Untung</u> <u>atau Rugi</u> Pindahan: Aset Kewangan Baru atau Dibeli		59,829,661	-	-	59,829,661	59,451,510	-	49,811	59,501,321
Aset Kewangan yang Dinyahiktirafkan		(31,264,227)	-	(1,141,512)	(32,405,739)	(20,527,527)	-	(71,831)	(20,599,358)
<u>Pergerakan Faedah</u> Terakru		219,736	35	6	219,777	3,651,934	33	(46,020)	3,605,947
Tukaran Mata Wang Asing dan Lain-lain		(212,683)	-	44,786	(167,897)	(3,218,344)	-	33,250	(3,185,094)
Pada 31 Disember	8.1, 35.1a (v)	380,258,530	205,266	344,241	380,808,037	351,686,043	205,231	1,440,961	353,332,235

KWSP	Nota	2024				2023			
		Peringkat 1 (RM'000)	Peringkat 2 (RM'000)	Peringkat 3 (RM'000)	Jumlah (RM'000)	Peringkat 1 (RM'000)	Peringkat 2 (RM'000)	Peringkat 3 (RM'000)	Jumlah (RM'000)
Pada 1 Januari		347,343,844	-	1,701,489	349,045,333	311,747,589	-	1,736,279	313,483,868
<u>Pergerakan dengan</u> <u>Kesan kepada Untung</u> <u>atau Rugi</u> Aset Kewangan Baru atau Dibeli		59,573,904	-	-	59,573,904	54,974,439	-	-	54,974,439
Aset Kewangan yang Dinyahiktirafkan		(30,739,856)	-	(1,141,512)	(31,881,368)	(19,810,514)	-	(71,831)	(19,882,345)
<u>Pergerakan Faedah</u> Terakru		223,488	-	(33)	223,455	3,650,673	-	3,791	3,654,464
Tukaran Mata Wang Asing dan Lain-lain		(212,683)	-	44,787	(167,896)	(3,218,343)	-	33,250	(3,185,093)
Pada 31 Disember	8.2, 35.1a (v)	376,188,697	-	604,731	376,793,428	347,343,844	-	1,701,489	349,045,333

NOTA-NOTA KEPADA PENYATA KEWANGAN

bagi tahun berakhir 31 Disember 2024

2024

35. RISIKO KEWANGAN (SAMB.)

35.1 Risiko Kredit (Samb.)

d. Kesan Kewangan terhadap Cagaran yang Dipegang bagi Aset Kewangan yang Terdedah kepada Risiko Kredit

Kumpulan dan KWSP menggunakan pelbagai dasar dan amalan untuk mengurangkan risiko kredit. Pendekatan paling umum ialah menerima cagaran untuk pelaburan yang dibuat.

Jenis cagaran utama adalah:

- (a) Tanah dan Bangunan;
- (b) Tunai dan Deposit Tetap;
- (c) Jaminan Kerajaan; dan
- (d) Ekuiti Tersiar Harga.

Polisi Kumpulan mengenai cagaran tidak berubah dengan ketara dalam tempoh pelaporan. Tambahan pula, tiada perubahan ketara dalam kualiti keseluruhan cagaran yang dipegang oleh Kumpulan sejak tempoh perakaunan sebelumnya.

Kumpulan memantau secara terperinci cagaran yang dipegang untuk aset kewangan yang mengalami rosot nilai kredit, kerana berkemungkinan besar Kumpulan akan mengambil alih cagaran tersebut untuk mengurangkan potensi kerugian kredit.

Pendedahan terhadap kesan kewangan cagaran adalah untuk aset kewangan yang mengalami rosot nilai kredit Peringkat 3 sahaja. Aset kewangan yang mengalami rosot nilai kredit dan cagaran yang berkaitan untuk mengurangkan potensi kerugian dinyatakan seperti jadual di bawah:

Kumpulan	2024				2023			
	Pendedahan Kasar	Elaun Rosot Nilai	Amaun Dibawa	Nilai Saksama Cagaran Dipegang	Pendedahan Kasar	Elaun Rosot Nilai	Amaun Dibawa	Nilai Saksama Cagaran Dipegang
Aset Kewangan	(RM'000)	(RM'000)	(RM'000)	(RM'000)	(RM'000)	(RM'000)	(RM'000)	(RM'000)
Penghutang dan Deposit	88,318	(24,745)	63,573	-	168,821	(120,037)	48,784	39,552
Pinjaman, Pendahuluan dan Pembiayaan pada Kos Terlunas	2,290,658	(497,237)	1,793,421	1,834,859	3,055,714	(1,128,408)	1,927,306	1,929,904
Instrumen Berpendapatan Tetap dan Lain-lain Instrumen pada FVOCI	161,715	(278,252)	(116,537)	577,146	197,706	(334,990)	(137,284)	780,489
Aset Pelaburan pada Kos Terlunas	344,241	-	344,241	343,169	1,440,961	(629,617)	811,344	343,169
	2,884,932	(800,234)	2,084,698	2,755,174	4,863,202	(2,213,052)	2,650,150	3,093,114

KWSP	2024				2023			
	Pendedahan Kasar	Elaun Rosot Nilai	Amaun Dibawa	Nilai Saksama Cagaran Dipegang	Pendedahan Kasar	Elaun Rosot Nilai	Amaun Dibawa	Nilai Saksama Cagaran Dipegang
Aset Kewangan	(RM'000)	(RM'000)	(RM'000)	(RM'000)	(RM'000)	(RM'000)	(RM'000)	(RM'000)
Penghutang dan Deposit	7,780	(7,780)	-	-	6,072	(6,072)	-	-
Pinjaman, Pendahuluan dan Pembiayaan pada Kos Terlunas	67,971	(8,965)	59,006	345,000	194,884	(8,200)	186,684	345,000
Instrumen Berpendapatan Tetap dan Lain-lain Instrumen pada FVOCI	161,715	(265,254)	(103,539)	577,146	176,746	(314,030)	(137,284)	780,489
Aset Pelaburan pada Kos Terlunas	344,241	-	344,241	343,169	1,701,489	(629,617)	1,071,872	343,169
	581,707	(281,999)	299,708	1,265,315	2,079,191	(957,919)	1,121,272	1,468,658

NOTA-NOTA KEPADA PENYATA KEWANGAN

bagi tahun berakhir 31 Disember 2024

35. RISIKO KEWANGAN (SAMB.)

35.1 Risiko Kredit (Samb.)

- e. Pada tahun kewangan 2024, syarikat subsidiari KWSP telah menghapus kira sejumlah RM890.43 juta (2023: RM330.33 juta) Pinjaman, Pendahuluan dan Pembiayaan kerana tiada jangkaan yang munasabah untuk pemulihan sepenuhnya bagi amaun tersebut. Syarikat subsidiari tersebut masih berusaha untuk memulihkan amaun berkontrak belum jelas bagi aset yang dihapus kira. Manakala, tiada Aset Kewangan yang dihapus kira bagi KWSP pada 2024 dan 2023.

35.2 Risiko Kecairan

Risiko kecairan merujuk kepada ketidakmampuan Kumpulan dan KWSP untuk memenuhi komitmen kewangan dan obligasi apabila sampai tempoh. Risiko kecairan KWSP adalah terhad kerana semua caruman adalah termaktub dalam Akta KWSP 1991 melalui potongan gaji dan ahli dibenarkan untuk membuat pengeluaran di bawah skim pra-persaraan dan persaraan. KWSP menguruskan keperluan kecairan melalui:

- Pemantauan aliran tunai harian dan pelaksanaan jangkaan aliran tunai bulanan, bagi 12 bulan berganti;
- Peruntukan sebanyak 3% daripada nilai aset KWSP untuk instrumen jangka pendek dalam bentuk tunai dan penempatan di institusi kewangan bagi memenuhi pengeluaran ahli dan komitmen kewangan serta obligasi lain; dan
- Kepelbagaian portfolio pelaburan menerusi penetapan had konsentrasi nama, sektor dan jenis aset.

Dalam jangka masa pertengahan dan panjang, KWSP dapat memenuhi keperluan kecairan melalui pegangan pelaburan yang cair seperti ekuiti tersenarai dan sekuriti berpendapatan tetap. Profil kematangan aset dan liabiliti KWSP juga dipantau berdasarkan tahap yang telah ditetapkan. Liabiliti kewangan Kumpulan dan KWSP dikategorikan berdasarkan kumpulan kematangan yang relevan mengikut tempoh berbaki pada tarikh pelaporan sehingga tarikh matang kontrak.

NOTA-NOTA KEPADA PENYATA KEWANGAN
bagi tahun berakhir 31 Disember 2024

2024

35. RISIKO KEWANGAN (SAMB.)

35.2 Risiko Kecairan (Samb.)

- a. Jadual di bawah menunjukkan aliran kontrak tunai tanpa diskaun belum dibayar bagi liabiliti kewangan berdasarkan baki tempoh kematangan secara kontrak pada tarikh pelaporan:

Kumpulan	2024				
	Aliran Kontrak Tunai				
	Berdasarkan Tuntutan atau dalam Tempoh Setahun (RM'000)	Satu hingga Lima Tahun (RM'000)	Melebihi Lima Tahun (RM'000)	Jumlah (RM'000)	Amaun Dibawa (RM'000)
Liabiliti Bukan Derivatif					
Pemiutang Pengeluaran					
Caruman	10,806	-	-	10,806	10,806
Pemiutang dan Liabiliti Terakru [#]	4,124,034	931,524	262,801	5,318,359	5,310,513
Deposit dan Pendahuluan	45,802,395	3,442,813	39,387	49,284,595	47,581,314
Liabiliti Pajakan	44,113	93,886	1,494,159	1,632,158	621,061
Pinjaman dan Overdraf	8,718,412	11,894,346	2,005,347	22,618,105	21,018,638
	58,699,760	16,362,569	3,801,694	78,864,023	74,542,332
Penjelasan Amaun Bersih					
Derivatif					
Kontrak Hadapan	1,715,057	-	-	1,715,057	1,715,057
Swap Kadar Faedah	-	17,774	-	17,774	24,667
Lain-lain Liabiliti Kewangan					
Derivatif	19,268	-	-	19,268	19,268
Aliran Keluar Bersih	1,734,325	17,774	-	1,752,099	1,758,992
Penjelasan Amaun Kasar					
Derivatif					
Swap Mata Wang Bersilang					
- Aliran Keluar	255,780	1,219,560	-	1,475,340	38,037
- Aliran Masuk	(227,261)	(1,208,597)	-	(1,435,858)	-
	28,519	10,963	-	39,482	38,037
Jumlah Liabiliti Kewangan	60,462,604	16,391,306	3,801,694	80,655,604	76,339,361
Komitmen dan Luar Jangkaan*	2,791,293	2,311,681	802,591	5,905,565	5,905,565

[#] Pemiutang dan Liabiliti Terakru tidak termasuk lain-lain peruntukan dan akruan, pendahuluan sewa diterima, liabiliti kontrak dan juga pendapatan tertunda kerana item-item ini diklasifikasikan sebagai liabiliti bukan kewangan.

* Komitmen dan Luar Jangkaan tidak termasuk kontrak berkaitan pertukaran asing.

NOTA-NOTA KEPADA PENYATA KEWANGAN

bagi tahun berakhir 31 Disember 2024

35. RISIKO KEWANGAN (SAMB.)

35.2 Risiko Kecairan (Samb.)

- a. Jadual di bawah menunjukkan aliran kontrak tunai tanpa diskaun belum dibayar bagi liabiliti kewangan berdasarkan baki tempoh kematangan secara kontrak pada tarikh pelaporan: (Samb.)

Kumpulan	2023				
	Aliran Kontrak Tunai				
	Berdasarkan Tuntutan atau dalam Tempoh Setahun (RM'000)	Satu hingga Lima Tahun (RM'000)	Melebihi Lima Tahun (RM'000)	Jumlah (RM'000)	Amaun Dibawa (RM'000)
Liabiliti Bukan Derivatif					
Pemiutang Pengeluaran					
Caruman	7,611	-	-	7,611	7,611
Pemiutang dan Liabiliti Terakru #	4,919,615	933,513	213,696	6,066,824	6,066,824
Deposit dan Pendahuluan	43,252,665	3,673,410	41,123	46,967,198	45,736,408
Liabiliti Pajakan	40,722	90,254	1,693,550	1,824,526	690,869
Pinjaman dan Overdraf	7,754,145	18,104,544	1,870,531	27,729,220	25,893,194
	55,974,758	22,801,721	3,818,900	82,595,379	78,394,906
Penjelasan Amaun Bersih					
Derivatif					
Kontrak Hadapan	546,150	31,905	-	578,055	578,372
Swap Kadar Faedah	6,018	50,702	-	56,720	56,721
Aliran Keluar Bersih	552,168	82,607	-	634,775	635,093
Penjelasan Amaun Kasar					
Derivatif					
Swap Mata Wang Bersilang					
- Aliran Keluar	-	737,670	109,620	847,290	46,181
- Aliran Masuk	-	(692,411)	(106,952)	(799,363)	-
	-	45,259	2,668	47,927	46,181
Jumlah Liabiliti Kewangan	56,526,926	22,929,587	3,821,568	83,278,081	79,076,180
Komitmen dan Luar Jangkaan*	1,968,753	2,162,816	365,068	4,496,637	4,496,637

Pemiutang dan Liabiliti Terakru tidak termasuk lain-lain peruntukan dan akruan, pendahuluan sewa diterima, liabiliti kontrak dan juga pendapatan tertunda kerana item-item ini diklasifikasikan sebagai liabiliti bukan kewangan.

* Komitmen dan Luar Jangkaan tidak termasuk kontrak berkaitan pertukaran asing.

NOTA-NOTA KEPADA PENYATA KEWANGAN
bagi tahun berakhir 31 Disember 2024

2024

35. RISIKO KEWANGAN (SAMB.)

35.2 Risiko Kecairan (Samb.)

- a. Jadual di bawah menunjukkan aliran kontrak tunai tanpa diskaun belum dibayar bagi liabiliti kewangan berdasarkan baki tempoh kematangan secara kontrak pada tarikh pelaporan: (Samb.)

KWSP	2024				
	Aliran Kontrak Tunai				
	Berdasarkan Tuntutan atau dalam Tempoh Setahun (RM'000)	Satu hingga Lima Tahun (RM'000)	Melebihi Lima Tahun (RM'000)	Jumlah (RM'000)	Amaun Dibawa (RM'000)
Liabiliti Bukan Derivatif					
Pemiutang Pengeluaran					
Caruman	10,806	-	-	10,806	10,806
Pemiutang dan Liabiliti Terakru [#]	3,312,494	24,411	37,402	3,374,307	3,374,307
Deposit dan Pendahuluan	461,369	56,654	21,059	539,082	539,082
Liabiliti Pajakan	51,604	219,066	542,838	813,508	542,757
	3,836,273	300,131	601,299	4,737,703	4,466,952
Penjelasan Amaun Bersih					
Derivatif					
Kontrak Hadapan	1,708,904	-	-	1,708,904	1,708,904
Aliran Keluar Bersih	1,708,904	-	-	1,708,904	1,708,904
Penjelasan Amaun Kasar					
Derivatif					
Swap Mata Wang Bersilang					
- Aliran Keluar	255,780	1,219,560	-	1,475,340	38,037
- Aliran Masuk	(227,261)	(1,208,597)	-	(1,435,858)	-
	28,519	10,963	-	39,482	38,037
Jumlah Liabiliti Kewangan	5,573,696	311,094	601,299	6,486,089	6,213,893

[#] Pemiutang dan Liabiliti Terakru tidak termasuk lain-lain peruntukan dan akruan, pendahuluan sewa diterima, liabiliti kontrak dan juga pendapatan tertunda kerana item-item ini diklasifikasikan sebagai liabiliti bukan kewangan.

NOTA-NOTA KEPADA PENYATA KEWANGAN

bagi tahun berakhir 31 Disember 2024

35. RISIKO KEWANGAN (SAMB.)

35.2 Risiko Kecairan (Samb.)

- a. Jadual di bawah menunjukkan aliran kontrak tunai tanpa diskaun belum dibayar bagi liabiliti kewangan berdasarkan baki tempoh kematangan secara kontrak pada tarikh pelaporan: (Samb.)

KWSP	2023				
	Aliran Kontrak Tunai				
	Berdasarkan Tuntutan atau dalam Tempoh Setahun (RM'000)	Satu hingga Lima Tahun (RM'000)	Melebihi Lima Tahun (RM'000)	Jumlah (RM'000)	Amaun Dibawa (RM'000)
Liabiliti Bukan Derivatif					
Pemiutang Pengeluaran					
Caruman	7,611	-	-	7,611	7,611
Pemiutang dan Liabiliti Terakru #	3,437,955	24,411	37,402	3,499,768	3,499,768
Deposit dan Pendahuluan	330,535	64,737	21,059	416,331	416,331
Liabiliti Pajakan	48,122	206,077	599,024	853,223	583,766
	3,824,223	295,225	657,485	4,776,933	4,507,476
Penjelasan Amaun Bersih					
Derivatif					
Kontrak Hadapan	541,310	-	-	541,310	541,310
Aliran Keluar Bersih	541,310	-	-	541,310	541,310
Penjelasan Amaun Kasar					
Derivatif					
Swap Mata Wang Bersilang					
- Aliran Keluar	-	737,670	109,620	847,290	46,181
- Aliran Masuk	-	(692,411)	(106,952)	(799,363)	-
	-	45,259	2,668	47,927	46,181
Jumlah Liabiliti Kewangan	4,365,533	340,484	660,153	5,366,170	5,094,967

- # Pemiutang dan Liabiliti Terakru tidak termasuk lain-lain peruntukan dan akruan, pendahuluan sewa diterima, liabiliti kontrak dan juga pendapatan tertunda kerana item-item ini diklasifikasikan sebagai liabiliti bukan kewangan.

NOTA-NOTA KEPADA PENYATA KEWANGAN bagi tahun berakhir 31 Disember 2024

2024

35. RISIKO KEWANGAN (SAMB.)

35.3 Risiko Pasaran

Risiko pasaran adalah risiko kerugian daripada perubahan dalam nilai portfolio dan instrumen kewangan disebabkan oleh pergerakan harga pasaran yang berkaitan dengan harga ekuiti, kadar faedah dan kadar pertukaran mata wang asing.

Objektif pengurusan risiko pasaran adalah untuk memastikan pendedahan risiko yang diambil oleh KWSP berada dalam lingkungan tahap risiko. Ia dilaksanakan melalui semakan tahunan ke atas pelbagai polisi dan had risiko, laporan berkala bagi memantau risiko pasaran di peringkat portfolio untuk setiap kelas aset dan pengesahan bebas yang dilakukan ke atas metodologi risiko yang diguna pakai.

KWSP mengguna pakai pengukuran risiko berikut untuk menguruskan risiko pasaran:

- i. Had pendedahan pelanggan tunggal, pegangan, negara dan had konsentrasi sektor untuk memastikan kepelbagaian dalam pendedahan risiko.
- ii. Nilai berisiko (VaR) adalah pengukuran statistik untuk menilai kerugian yang mungkin berlaku disebabkan oleh pergerakan kadar faedah dan harga dalam sesuatu jangka masa berdasarkan tahap keyakinan.
- iii. Tempoh masa untuk mengurus kesan ke atas harga bagi pelaburan berpendapatan tetap berpunca daripada pergerakan kadar faedah.
- iv. *Tracking Error* yang merujuk kepada sisihan piawai bagi lebihan pulangan portfolio berbanding penanda aras dalam mengukur dan menanda aras prestasi sesuatu portfolio.
- v. Ujian tekanan merujuk kepada analisis yang dilaksanakan bagi menilai pendedahan risiko pasaran dalam senario *what-if*. Melibatkan penetapan parameter seperti korelasi, volatiliti dan pulangan pada nilai-nilai yang berlainan. Ujian tekanan dilaksanakan secara berkala dan dilaporkan kepada pengurusan.

Pengurusan risiko pasaran Syarikat Subsidiari KWSP merangkumi pemantauan turun naik dalam keuntungan bersih/pendapatan faedah atau nilai pelaburan disebabkan oleh perubahan dalam faktor risiko pasaran yang berkaitan. Pendedahan risiko pasaran adalah dipantau secara berkala melalui mesyuarat jawatankuasa dan laporan berkala.

a. Risiko Harga

Risiko harga berpunca daripada perubahan harga ekuiti, bagi kedua-dua ekuiti domestik dan global. KWSP mengenal pasti penanda aras yang boleh diterima pakai oleh portfolio masing-masing dan mengukur sisihan daripada penanda aras tersebut untuk memastikan setiap portfolio berada dalam lingkungan pelaburan KWSP.

KWSP menguruskan risiko harga melalui kepelbagaian dan pemilihan ekuiti secara berhemat seperti yang diluluskan oleh Panel Pelaburan.

Keseluruhan pendedahan pelaburan adalah dipantau secara harian.

NOTA-NOTA KEPADA PENYATA KEWANGAN

bagi tahun berakhir 31 Disember 2024

35. RISIKO KEWANGAN (SAMB.)

35.3 Risiko Pasaran (Samb.)

a. Risiko Harga (Samb.)

Jadual di bawah menunjukkan kesan secara keseluruhan ke atas kedudukan amaun dibawa instrumen ekuiti setakat tarikh pelaporan sekiranya berlaku perubahan dalam harga pasaran saham. Analisa ini adalah berdasarkan andaian bahawa komponen indeks pasaran meningkat atau menurun sebanyak anjakan munasabah, di mana lain-lain pemboleh ubah adalah kekal dan nilai saksama instrumen ekuiti bergerak berpandukan kepada korelasi sejarah dengan indeks pasaran.

Kumpulan Indeks	2024			
	Ekuiti Tersiar Harga pada FVOCI	Nilai Saksama (RM'000)	Perubahan Indeks Pasaran	Kesan Sensitiviti kepada Rizab Aset Kewangan pada FVOCI Naik/(Turun) (RM'000)
FBM KLCI	Domestik	177,660,056	+5%	8,637,905
			-5%	(8,518,653)
MSCI World	Global	280,405,027	+10%	22,317,978
			-10%	(21,946,425)
		458,065,083		

Kumpulan Indeks	2023			
	Ekuiti Tersiar Harga pada FVOCI	Nilai Saksama (RM'000)	Perubahan Indeks Pasaran	Kesan Sensitiviti kepada Rizab Aset Kewangan pada FVOCI Naik/(Turun) (RM'000)
FBM KLCI	Domestik	139,519,426	+5%	6,216,289
			-5%	(6,199,849)
MSCI World	Global	253,989,069	+10%	18,006,882
			-10%	(17,881,669)
		393,508,495		

NOTA-NOTA KEPADA PENYATA KEWANGAN
bagi tahun berakhir 31 Disember 2024

2024

35. RISIKO KEWANGAN (SAMB.)

35.3 Risiko Pasaran (Samb.)

a. Risiko Harga (Samb.)

Jadual di bawah menunjukkan kesan secara keseluruhan ke atas kedudukan amaun dibawa instrumen ekuiti setakat tarikh pelaporan sekiranya berlaku perubahan dalam harga pasaran saham. Analisa ini adalah berdasarkan andaian bahawa komponen indeks pasaran meningkat atau menurun sebanyak anjakan munasabah, di mana lain-lain pemboleh ubah adalah kekal dan nilai saksama instrumen ekuiti bergerak berpandukan kepada korelasi sejarah dengan indeks pasaran. (Samb.)

KWSP Indeks	2024			
	Ekuiti Tersiar Harga pada FVOCI	Nilai Saksama (RM'000)	Perubahan Indeks Pasaran	Kesan Sensitiviti kepada Rizab Aset Kewangan pada FVOCI Naik/(Turun) (RM'000)
FBM KLCI	Domestik	177,663,938	+5%	8,638,099
			-5%	(8,518,847)
MSCI World	Global	280,405,027	+10%	22,317,978
			-10%	(21,946,425)
		458,068,965		

KWSP Indeks	2023			
	Ekuiti Tersiar Harga pada FVOCI	Nilai Saksama (RM'000)	Perubahan Indeks Pasaran	Kesan Sensitiviti kepada Rizab Aset Kewangan pada FVOCI Naik/(Turun) (RM'000)
FBM KLCI	Domestik	139,519,749	+5%	6,216,289
			-5%	(6,199,849)
MSCI World	Global	253,989,069	+10%	18,006,882
			-10%	(17,881,669)
		393,508,818		

NOTA-NOTA KEPADA PENYATA KEWANGAN

bagi tahun berakhir 31 Disember 2024

35. RISIKO KEWANGAN (SAMB.)

35.3 Risiko Pasaran (Samb.)

b. Risiko Kadar Faedah

Risiko kadar faedah timbul daripada pelaburan pinjaman dengan instrumen kadar faedah terapung dan instrumen berpendapatan tetap di bawah FVOCI dan FVTPL.

KWSP telah menetapkan polisi lindung nilai kadar faedah bagi portfolio berpendapatan tetap yang diklasifikasikan pada FVOCI dan FVTPL.

Objektif polisi tersebut adalah untuk melindungi pendedahannya terhadap perubahan nilai saksama aset yang berpunca daripada pergerakan kadar faedah.

Dalam menguruskan risiko kadar keuntungan/faedah, Syarikat Subsidiari KWSP berhasrat memaksimumkan keuntungan bersih/pendapatan faedah bersih dan margin keuntungan bersih/margin faedah bersih dan meminimumkan turun naik yang ketara yang mungkin timbul berhubung dengan aset dan liabiliti.

Jadual di bawah menunjukkan butiran mengenai sensitiviti daripada instrumen berpendapatan tetap ke atas Keuntungan sebelum Cukai dan Rizab Aset Kewangan pada FVOCI sekiranya kadar faedah berubah sebanyak 100 mata asas berdasarkan andaian bahawa pegangan tidak dilindung nilai:

Kumpulan	2024			
	Kesan ke atas Keuntungan sebelum Cukai apabila Kadar Faedah Berubah		Kesan ke atas Rizab Aset Kewangan pada FVOCI apabila Kadar Faedah Berubah	
	± 100 Mata Asas Naik/(Turun) (RM'000)	± 100 Mata Asas Naik/(Turun) (RM'000)	± 100 Mata Asas Naik/(Turun) (RM'000)	± 100 Mata Asas Naik/(Turun) (RM'000)
	+100bps	-100bps	+100bps	-100bps
Instrumen Berpendapatan Tetap	(1,489,109)	1,489,109	(11,134,189)	11,134,189

Kumpulan	2023			
	Kesan ke atas Keuntungan sebelum Cukai apabila Kadar Faedah Berubah		Kesan ke atas Rizab Aset Kewangan pada FVOCI apabila Kadar Faedah Berubah	
	± 100 Mata Asas Naik/(Turun) (RM'000)	± 100 Mata Asas Naik/(Turun) (RM'000)	± 100 Mata Asas Naik/(Turun) (RM'000)	± 100 Mata Asas Naik/(Turun) (RM'000)
	+100bps	-100bps	+100bps	-100bps
Instrumen Berpendapatan Tetap	(1,094,866)	1,094,866	(9,160,662)	9,160,662

NOTA-NOTA KEPADA PENYATA KEWANGAN
bagi tahun berakhir 31 Disember 2024

2024

35. RISIKO KEWANGAN (SAMB.)

35.3 Risiko Pasaran (Samb.)

b. Risiko Kadar Faedah (Samb.)

Jadual di bawah menunjukkan butiran mengenai sensitiviti daripada instrumen berpendapatan tetap ke atas Keuntungan sebelum Cukai dan Rizab Aset Kewangan pada FVOCI sekiranya kadar faedah berubah sebanyak 100 mata asas berdasarkan andaian bahawa pegangan tidak dilindungi nilai: (Samb.)

KWSP	2024			
	Kesan ke atas Keuntungan sebelum Cukai apabila Kadar Faedah Berubah ± 100 Mata Asas Naik/(Turun) (RM'000)		Kesan ke atas Rizab Aset Kewangan pada FVOCI apabila Kadar Faedah Berubah ± 100 Mata Asas Naik/(Turun) (RM'000)	
	+100bps	-100bps	+100bps	-100bps
Instrumen Berpendapatan Tetap	(1,428,323)	1,428,323	(11,134,189)	11,134,189

KWSP	2023			
	Kesan ke atas Keuntungan sebelum Cukai apabila Kadar Faedah Berubah ± 100 Mata Asas Naik/(Turun) (RM'000)		Kesan ke atas Rizab Aset Kewangan pada FVOCI apabila Kadar Faedah Berubah ± 100 Mata Asas Naik/(Turun) (RM'000)	
	+100bps	-100bps	+100bps	-100bps
Instrumen Berpendapatan Tetap	(1,558,380)	1,558,380	(9,160,662)	9,160,662

NOTA-NOTA KEPADA PENYATA KEWANGAN

bagi tahun berakhir 31 Disember 2024

35. RISIKO KEWANGAN (SAMB.)

35.3 Risiko Pasaran (Samb.)

c. Risiko Tukaran Mata Wang Asing

KWSP melabur secara global dan terdedah kepada risiko tukaran mata wang asing yang disebabkan oleh pendedahan kepada pelbagai mata wang selain Ringgit Malaysia.

KWSP telah menetapkan polisi lindung nilai mata wang asing untuk melindungi aset pelaburan global daripada perubahan negatif terhadap kadar tukaran mata wang asing. Secara minimum, 50% daripada pelaburan berpendapatan tetap global adalah dilindung nilai manakala pendedahan pelaburan dalam ekuiti global dan lain-lain akan dilindung nilai apabila diperlukan. Derivatif-derivatif seperti Kontrak Hadapan dan Swap Mata Wang Bersilang adalah digunakan hanya untuk tujuan lindung nilai risiko tukaran mata wang asing bagi pelaburan global.

Jadual di bawah menunjukkan butiran nilai dibawa pelaburan global Kumpulan dan KWSP mengikut mata wang setakat tarikh pelaporan:

Kumpulan dan KWSP	2024		2023	
	Pelaburan Global (RM'000)	%	Pelaburan Global (RM'000)	%
Mata Wang				
Dolar Amerika	180,075,698	43	151,078,703	39
Euro	58,960,868	14	58,314,492	15
Dolar Hong Kong	23,569,140	6	21,109,669	6
Yen Jepun	19,257,703	5	17,595,156	5
Pound Sterling	16,129,653	4	17,166,405	4
Dolar Singapura	16,284,201	4	17,162,066	4
Thai Baht	13,088,491	3	13,437,285	4
Dolar Taiwan	13,314,803	3	12,390,331	3
Rupiah Indonesia	11,459,714	3	11,693,006	3
Won Korea Selatan	10,705,879	3	10,972,732	3
Dolar Australia	10,284,486	2	10,357,714	3
Lain-lain	43,698,345	10	42,477,700	11
	416,828,981	100	383,755,259	100

NOTA-NOTA KEPADA PENYATA KEWANGAN
bagi tahun berakhir 31 Disember 2024

2024

35. RISIKO KEWANGAN (SAMB.)

35.3 Risiko Pasaran (Samb.)

c. Risiko Tukaran Mata Wang Asing (Samb.)

Jadual di bawah menunjukkan sensitiviti pelaburan global Kumpulan dan KWSP ke atas Keuntungan sebelum Cukai dan Rizab Aset Kewangan pada FVOCI berdasarkan anjakan munasabah dalam pergerakan kadar tukaran mata wang asing, dengan andaian portfolio tersebut tidak dilindungi nilai, dan semua faktor risiko lain adalah kekal.

Kumpulan dan KWSP	2024			
	Kesan ke atas Keuntungan sebelum Cukai apabila Pergerakan dalam Kadar Tukaran Mata Wang Asing		Kesan ke atas Rizab Aset Kewangan pada FVOCI apabila Pergerakan dalam Kadar Tukaran Mata Wang Asing	
	Kukuh/(Lemah) (RM'000)		Kukuh/(Lemah) (RM'000)	
	+3%	-3%	+3%	-3%
Dolar Amerika	2,707,277	(2,707,277)	2,694,994	(2,694,994)
Euro	829,194	(829,194)	939,632	(939,632)
Dolar Hong Kong	-	-	707,074	(707,074)
Yen Jepun	73,159	(73,159)	504,572	(504,572)
Pound Sterling	217,506	(217,506)	266,384	(266,384)
Dolar Singapura	18,069	(18,069)	470,456	(470,456)
Thai Baht	-	-	392,655	(392,655)
Dolar Taiwan	-	-	399,444	(399,444)
Rupiah Indonesia	1,458	(1,458)	342,334	(342,334)
Won Korea Selatan	5,401	(5,401)	315,775	(315,775)
Dolar Australia	178,380	(178,380)	130,155	(130,155)
Lain-lain	62,468	(62,468)	1,248,483	(1,248,483)
	4,092,912	(4,092,912)	8,411,958	(8,411,958)

NOTA-NOTA KEPADA PENYATA KEWANGAN

bagi tahun berakhir 31 Disember 2024

35. RISIKO KEWANGAN (SAMB.)

35.3 Risiko Pasaran (Samb.)

c. Risiko Tukaran Mata Wang Asing (Samb.)

Jadual di bawah menunjukkan sensitiviti pelaburan global Kumpulan dan KWSP ke atas Keuntungan sebelum Cukai dan Rizab Aset Kewangan pada FVOCI berdasarkan anjakan munasabah dalam pergerakan kadar tukaran mata wang asing, dengan andaian portfolio tersebut tidak dilindungi nilai, dan semua faktor risiko lain adalah kekal. (Samb.)

Kumpulan dan KWSP	2023			
	Kesan ke atas Keuntungan sebelum Cukai apabila Pergerakan dalam Kadar Tukaran Mata Wang Asing		Kesan ke atas Rizab Aset Kewangan pada FVOCI apabila Pergerakan dalam Kadar Tukaran Mata Wang Asing	
	Kukuh/(Lemah)		Kukuh/(Lemah)	
	(RM'000)	(RM'000)	(RM'000)	(RM'000)
	+3%	-3%	+3%	-3%
Dolar Amerika	2,554,659	(2,554,659)	1,977,702	(1,977,702)
Euro	811,925	(811,925)	937,510	(937,510)
Dolar Hong Kong	-	-	633,290	(633,290)
Yen Jepun	58,370	(58,370)	469,485	(469,485)
Pound Sterling	218,195	(218,195)	296,797	(296,797)
Dolar Singapura	21,928	(21,928)	492,934	(492,934)
Thai Baht	1	(1)	403,118	(403,118)
Dolar Taiwan	-	-	371,710	(371,710)
Rupiah Indonesia	2,792	(2,792)	347,998	(347,998)
Won Korea Selatan	5,055	(5,055)	324,127	(324,127)
Dolar Australia	151,792	(151,792)	158,939	(158,939)
Lain-lain	8	(8)	223,825	(223,825)
	3,824,725	(3,824,725)	6,637,435	(6,637,435)

Tafsiran Kesan

Kumpulan dan KWSP mengukur tahap sensitiviti tukaran mata wang asing berasaskan kedudukan terbuka bersih bagi pertukaran mata wang asing di bawah pergerakan negatif dalam semua mata wang asing berbanding Ringgit Malaysia.

Keputusannya menunjukkan bahawa Kumpulan dan KWSP mungkin tertakluk kepada tambahan perbezaan untung/ (rugi) sekiranya Ringgit Malaysia mengukuh/(lemah) berbanding mata wang lain dan sebaliknya.

NOTA-NOTA KEPADA PENYATA KEWANGAN bagi tahun berakhir 31 Disember 2024

2024

35. RISIKO KEWANGAN (SAMB.)

35.4 Nilai Saksama Instrumen Kewangan dan Aset Bukan Kewangan

Kumpulan dan KWSP menerima pakai MFRS 13 Pengukuran Nilai Saksama yang mendefinisikan nilai saksama sebagai harga yang akan diterima untuk menjual aset atau dibayar untuk memindahkan liabiliti dalam urusan niaga yang teratur di antara peserta pasaran pada tarikh pengukuran.

Pengukuran tersebut mengandaikan transaksi untuk menjual aset atau memindahkan liabiliti berlaku sama ada di dalam pasaran utama atau dalam keadaan di mana pasaran utama tiada, di dalam pasaran yang paling menggalakkan.

Hierarki Nilai Saksama

i. Tahap 1

Nilai saksama Tahap 1 diperolehi daripada sebutan harga (tidak dilaras) di dalam pasaran aktif untuk aset atau liabiliti yang sama yang boleh diakses pada tarikh pengukuran.

ii. Tahap 2

Nilai saksama Tahap 2 dianggarkan menggunakan input selain daripada harga sebutan termasuk di dalam Tahap 1 yang diperhatikan untuk aset atau liabiliti, sama ada secara langsung atau secara tidak langsung.

iii. Tahap 3

Nilai saksama Tahap 3 dianggarkan menggunakan input yang tidak dapat diperhatikan untuk aset atau liabiliti.

Proses operasi KWSP berkaitan pengukuran nilai saksama Tahap 3 adalah ditentukan dan disahkan oleh fungsi yang tidak bergantung pada unit perniagaan yang menghadapi risiko tersebut. Jabatan Kewangan membentuk polisi perakaunan dan prosedur berkaitan penilaian dan bertanggungjawab memastikan pematuhan terhadap piawaian perakaunan yang berkaitan. Kumpulan pelaburan dan kumpulan dalam Jabatan Kewangan yang memerhati pengukuran nilai saksama, termasuk nilai saksama Tahap 3, melapor terus kepada Ketua Pegawai Pelaburan dan Ketua Pegawai Kewangan.

NOTA-NOTA KEPADA PENYATA KEWANGAN

bagi tahun berakhir 31 Disember 2024

35. RISIKO KEWANGAN (SAMB.)

35.4 Nilai Saksama Instrumen Kewangan dan Aset Bukan Kewangan (Samb.)

- a. Amaun dibawa bagi baki bank dan wang tunai dan deposit dengan institusi kewangan secara munasabah menyamai nilai saksama kerana sifatnya yang jangka pendek.

Jadual di bawah menunjukkan instrumen kewangan dan aset bukan kewangan pada nilai saksama.

Kumpulan	2024									
	Nilai Saksama Instrumen Kewangan yang Dinyatakan pada Nilai Saksama				Nilai Saksama Instrumen Kewangan dan Aset Bukan Kewangan yang Tidak Dinyatakan pada Nilai Saksama				Jumlah Nilai Saksama (RM'000)	Amaun Dibawa (RM'000)
	Tahap 1 (RM'000)	Tahap 2 (RM'000)	Tahap 3 (RM'000)	Jumlah (RM'000)	Tahap 1 (RM'000)	Tahap 2 (RM'000)	Tahap 3 (RM'000)	Jumlah (RM'000)		
Aset										
Aset Kewangan										
Pengukuran Nilai Saksama Berulang										
Aset Kewangan pada FVTPL	505,038	5,106,396	106,587,833	112,199,267	-	-	-	-	112,199,267	112,199,267
Aset Kewangan pada FVOCI	458,065,083	166,901,161	487,120	625,453,364	-	-	-	-	625,453,364	625,453,364
Pengukuran Nilai Saksama Tidak Berulang										
Deposit dengan Institusi Kewangan	-	-	-	-	-	51,981,634	-	51,981,634	51,981,634	51,981,634
Penghutang dan Deposit Pinjaman, Pendahuluan dan Pembiayaan	-	-	-	-	-	3,029,390	-	3,029,390	3,029,390	3,029,390
Aset Pelaburan pada Kos Terlunas	-	-	-	-	-	44,196,520	39,906,005	84,102,525	84,102,525	86,332,505
Aset Bukan Kewangan										
Pengukuran Nilai Saksama Tidak Berulang										
Penghutang dan Prabayaran	-	-	-	-	-	440,646	-	440,646	440,646	440,646
Aset Dipegang untuk Jualan Hartanah Pelaburan	-	-	-	-	-	172,043	231,010	403,053	403,053	278,718
	-	-	-	-	-	1,633,740	31,402,554	33,036,294	33,036,294	22,779,425
Liabiliti										
Liabiliti Kewangan										
Pengukuran Nilai Saksama Berulang										
Liabiliti Kewangan pada FVTPL	-	(1,797,029)	-	(1,797,029)	-	-	-	-	(1,797,029)	(1,797,029)
Pengukuran Nilai Saksama Tidak Berulang										
Pemiutang dan Liabiliti Terakru	-	-	-	-	-	(6,298,203)	-	(6,298,203)	(6,298,203)	(6,246,203)
Deposit dan Pendahuluan Pinjaman dan Overdraif	-	-	-	-	-	(47,946,203)	-	(47,946,203)	(47,946,203)	(47,581,314)
	-	-	-	-	-	(18,327,623)	(2,631,789)	(20,959,412)	(20,959,412)	(21,018,638)
	458,570,121	170,210,528	107,074,953	735,855,602	-	421,262,600	68,907,780	490,170,380	1,226,025,982	1,206,651,109

NOTA-NOTA KEPADA PENYATA KEWANGAN
bagi tahun berakhir 31 Disember 2024

2024

35. RISIKO KEWANGAN (SAMB.)

35.4 Nilai Saksama Instrumen Kewangan dan Aset Bukan Kewangan (Samb.)

a. Jadual di bawah menunjukkan instrumen kewangan dan aset bukan kewangan pada nilai saksama. (Samb.)

Kumpulan	2023									
	Nilai Saksama Instrumen Kewangan yang Dinyatakan pada Nilai Saksama				Nilai Saksama Instrumen Kewangan dan Aset Bukan Kewangan yang Tidak Dinyatakan pada Nilai Saksama				Jumlah Nilai Saksama (RM'000)	Amaun Dibawa (RM'000)
	Tahap 1 (RM'000)	Tahap 2 (RM'000)	Tahap 3 (RM'000)	Jumlah (RM'000)	Tahap 1 (RM'000)	Tahap 2 (RM'000)	Tahap 3 (RM'000)	Jumlah (RM'000)		
Aset										
Aset Kewangan										
Pengukuran Nilai Saksama										
Berulang										
Aset Kewangan pada FVTPL	1,101,478	3,448,052	100,986,679	105,536,209	-	-	-	-	105,536,209	105,536,209
Aset Kewangan pada FVOCI	393,508,818	144,927,891	417,544	538,854,253	-	-	-	-	538,854,253	538,854,253
Pengukuran Nilai Saksama										
Tidak Berulang										
Deposit dengan Institusi										
Kewangan	-	-	-	-	-	56,598,455	-	56,598,455	56,598,455	56,598,455
Penghutang dan Deposit	-	-	-	-	-	6,100,736	-	6,100,736	6,100,736	6,100,736
Pinjaman, Pendahuluan dan Pembiayaan	-	-	-	-	-	46,298,226	38,875,000	85,173,226	85,173,226	87,824,825
Aset Pelaburan pada Kos										
Terlunas	-	-	-	-	-	362,858,507	-	362,858,507	362,858,507	352,694,343
Aset Bukan Kewangan										
Pengukuran Nilai Saksama										
Tidak Berulang										
Penghutang dan Prabayaran	-	-	-	-	-	466,915	-	466,915	466,915	466,915
Aset Dipegang untuk Jualan	-	-	-	-	-	227,400	24,000	251,400	251,400	151,542
Hartanah Pelaburan	-	-	-	-	-	1,043,622	36,311,949	37,355,571	37,355,571	24,298,104
Liabiliti										
Liabiliti Kewangan										
Pengukuran Nilai Saksama										
Berulang										
Liabiliti Kewangan pada FVTPL	-	(681,274)	-	(681,274)	-	-	-	-	(681,274)	(681,274)
Pengukuran Nilai Saksama										
Tidak Berulang										
Pemiutang dan Liabiliti										
Terakru	-	-	-	-	-	(6,521,714)	-	(6,521,714)	(6,521,714)	(6,483,053)
Deposit dan Pendahuluan	-	-	-	-	-	(45,915,866)	-	(45,915,866)	(45,915,866)	(45,736,408)
Pinjaman dan Overdraif	-	-	-	-	-	(19,817,709)	(6,051,674)	(25,869,383)	(25,869,383)	(25,893,194)
	394,610,296	147,694,669	101,404,223	643,709,188	-	401,338,572	69,159,275	470,497,847	1,114,207,035	1,093,731,453

NOTA-NOTA KEPADA PENYATA KEWANGAN bagi tahun berakhir 31 Disember 2024

35. RISIKO KEWANGAN (SAMB.)

35.4 Nilai Saksama Instrumen Kewangan dan Aset Bukan Kewangan (Samb.)

- a. Jadual di bawah menunjukkan instrumen kewangan dan aset bukan kewangan pada nilai saksama. (Samb.)

KWSP	2024									
	Nilai Saksama Instrumen Kewangan yang Dinyatakan pada Nilai Saksama				Nilai Saksama Instrumen Kewangan dan Aset Bukan Kewangan yang Tidak Dinyatakan pada Nilai Saksama				Jumlah Nilai Saksama (RM'000)	Amaun Dibawa (RM'000)
	Tahap 1 (RM'000)	Tahap 2 (RM'000)	Tahap 3 (RM'000)	Jumlah (RM'000)	Tahap 1 (RM'000)	Tahap 2 (RM'000)	Tahap 3 (RM'000)	Jumlah (RM'000)		
Aset										
Aset Kewangan										
Pengukuran Nilai Saksama Berulang										
Aset Kewangan pada FVTPL	14,552	3,639,058	81,369,544	85,023,154	-	-	-	-	85,023,154	85,023,154
Aset Kewangan pada FVOCI	458,068,965	154,276,705	482,804	612,828,474	-	-	-	-	612,828,474	612,828,474
Pengukuran Nilai Saksama Tidak Berulang										
Deposit dengan Institusi Kewangan	-	-	-	-	-	52,032,989	-	52,032,989	52,032,989	52,032,989
Penghutang dan Deposit Pinjaman, Pendahuluan dan Pembiayaan	-	-	-	-	-	1,575,214	-	1,575,214	1,575,214	1,575,214
Aset Pelaburan pada Kos Terlunas	-	-	-	-	-	47,103,973	-	47,103,973	47,103,973	47,103,973
Aset Pelaburan pada Kos Terlunas	-	-	-	-	-	388,329,321	-	388,329,321	388,329,321	376,785,918
Aset Bukan Kewangan										
Pengukuran Nilai Saksama Tidak Berulang										
Penghutang dan Prabayaran	-	-	-	-	-	31,927	-	31,927	31,927	31,927
Aset Dipegang untuk Jualan Hartanah Pelaburan	-	-	-	-	-	-	231,010	231,010	231,010	106,675
	-	-	-	-	-	-	1,770,400	1,770,400	1,770,400	800,438
Liabiliti										
Liabiliti Kewangan										
Pengukuran Nilai Saksama Berulang										
Liabiliti Kewangan pada FVTPL	-	(1,746,941)	-	(1,746,941)	-	-	-	-	(1,746,941)	(1,746,941)
Pengukuran Nilai Saksama Tidak Berulang										
Pemiutang dan Liabiliti Terakru	-	-	-	-	-	(3,374,307)	-	(3,374,307)	(3,374,307)	(3,374,307)
Deposit dan Pendahuluan	-	-	-	-	-	(539,082)	-	(539,082)	(539,082)	(539,082)
	458,083,517	156,168,822	81,852,348	696,104,687	-	485,160,035	2,001,410	487,161,445	1,183,266,132	1,170,628,432

NOTA-NOTA KEPADA PENYATA KEWANGAN
bagi tahun berakhir 31 Disember 2024

2024

35. RISIKO KEWANGAN (SAMB.)

35.4 Nilai Saksama Instrumen Kewangan dan Aset Bukan Kewangan (Samb.)

a. Jadual di bawah menunjukkan instrumen kewangan dan aset bukan kewangan pada nilai saksama. (Samb.)

KWSP	2023									
	Nilai Saksama Instrumen Kewangan yang Dinyatakan pada Nilai Saksama				Nilai Saksama Instrumen Kewangan dan Aset Bukan Kewangan yang Tidak Dinyatakan pada Nilai Saksama				Jumlah Nilai Saksama (RM'000)	Amaun Dibawa (RM'000)
	Tahap 1 (RM'000)	Tahap 2 (RM'000)	Tahap 3 (RM'000)	Jumlah (RM'000)	Tahap 1 (RM'000)	Tahap 2 (RM'000)	Tahap 3 (RM'000)	Jumlah (RM'000)		
Aset										
Aset Kewangan										
Pengukuran Nilai Saksama Berulang										
Aset Kewangan pada FVTPL	9,922	2,227,221	78,518,235	80,755,378	-	-	-	-	80,755,378	80,755,378
Aset Kewangan pada FVOCI	393,508,818	132,407,207	413,530	526,329,555	-	-	-	-	526,329,555	526,329,555
Pengukuran Nilai Saksama Tidak Berulang										
Deposit dengan Institusi Kewangan	-	-	-	-	-	52,193,784	-	52,193,784	52,193,784	52,193,784
Penghutang dan Deposit Pinjaman, Pendahuluan dan Pembiayaan	-	-	-	-	-	4,673,139	-	4,673,139	4,673,139	4,673,139
Aset Pelaburan pada Kos Terlunas	-	-	-	-	-	48,758,649	-	48,758,649	48,758,649	48,758,649
Aset Pelaburan pada Kos Terlunas	-	-	-	-	-	358,531,877	-	358,531,877	358,531,877	348,409,290
Aset Bukan Kewangan										
Pengukuran Nilai Saksama Tidak Berulang										
Penghutang dan Prabayaran	-	-	-	-	-	33,528	-	33,528	33,528	33,528
Aset Dipegang untuk Jualan Hartanah Pelaburan	-	-	-	-	-	-	24,000	24,000	24,000	14,839
	-	-	-	-	-	-	1,729,350	1,729,350	1,729,350	989,265
Liabiliti										
Liabiliti Kewangan										
Pengukuran Nilai Saksama Berulang										
Liabiliti Kewangan pada FVTPL	-	(587,491)	-	(587,491)	-	-	-	-	(587,491)	(587,491)
Pengukuran Nilai Saksama Tidak Berulang										
Pemutang dan Liabiliti Terakru	-	-	-	-	-	(3,499,768)	-	(3,499,768)	(3,499,768)	(3,499,768)
Deposit dan Pendahuluan	-	-	-	-	-	(416,331)	-	(416,331)	(416,331)	(416,331)
	393,518,740	134,046,937	78,931,765	606,497,442	-	460,274,878	1,753,350	462,028,228	1,068,525,670	1,057,653,837

NOTA-NOTA KEPADA PENYATA KEWANGAN

bagi tahun berakhir 31 Disember 2024

35. RISIKO KEWANGAN (SAMB.)

35.4 Nilai Saksama Instrumen Kewangan dan Aset Bukan Kewangan (Samb.)

b. Polisi Pemindahan antara Tahap

Nilai saksama untuk aset yang akan dipindahkan di antara tahap ditentukan oleh Kumpulan dan KWSP pada tarikh peristiwa atau perubahan dalam keadaan yang menyebabkan pemindahan. Tiada pindahan di antara Tahap 1 dan Tahap 2 berlaku dalam tahun kewangan semasa.

c. Nota ini menyediakan maklumat berkaitan cara Kumpulan dan KWSP menentukan nilai saksama untuk pelbagai instrumen kewangan dan aset bukan kewangan:

Nilai Saksama Instrumen Kewangan yang Dinyatakan pada Nilai Saksama

Kumpulan	Nilai Saksama pada		Hierarki Nilai Saksama	Teknik Penilaian yang Digunakan dan Input Utama
	2024 (RM'000)	2023 (RM'000)		
Aset Kewangan:				
Aset Kewangan pada FVTPL				
Waran	14,552	9,922	Tahap 1	Nilai bida sebutan di pasaran aktif.
Kontrak Hadapan	2,951,415	1,467,618	Tahap 2	Nilai rujukan menggunakan kadar tukaran yang diperhatikan daripada sumber awam sedia ada dan melalui teknik ekstrapolasi dan intrapolasi.
Sekuriti Hutang Persendirian	164,461	195,424	Tahap 2	Nilai yang dirujuk kepada harga sebutan yang diperhatikan adalah nilai setaraf untuk aset dan liabiliti yang sama.
Dana Hutang Persendirian	589,259	456,699	Tahap 3	Prorata sandaran Nilai Aset Bersih (NAB) bagi pelaburan ekuiti digunakan sebagai nilai saksama kerana ketiadaan perbandingan yang diperhatikan sebagai penanda aras.
Bon dan Sukuk	643,775	603,686	Tahap 2	Nilai yang dirujuk kepada harga sebutan yang diperhatikan adalah nilai setaraf untuk aset dan liabiliti yang sama.
Bon dan Sukuk	3,271,409	3,392,343	Tahap 3	Nilai saksama dianggarkan berdasarkan jangkaan aliran tunai masa hadapan pelaburan dan kadar pulangan dalaman yang dipersetujui.
Swap Mata Wang Bersilang	22,548	2,094	Tahap 2	Nilai daripada jangkaan aliran tunai masa hadapan yang didiskaunkan menggunakan keluk hasil kadar faedah pasaran standard yang dibangunkan daripada kadar sebutan yang boleh diperhatikan di pasaran awam.
Swap Kadar Faedah	428,391	687,182	Tahap 2	Nilai rujukan menggunakan kadar tukaran yang diperhatikan daripada sumber awam sedia ada dan melalui teknik ekstrapolasi dan intrapolasi.
Derivatif	7,233	34,202	Tahap 2	Nilai rujukan menggunakan kadar tukaran yang diperhatikan daripada sumber awam sedia ada dan melalui teknik ekstrapolasi dan intrapolasi.

NOTA-NOTA KEPADA PENYATA KEWANGAN

bagi tahun berakhir 31 Disember 2024

2024

35. RISIKO KEWANGAN (SAMB.)

35.4 Nilai Saksama Instrumen Kewangan dan Aset Bukan Kewangan (Samb.)

- c. Nota ini menyediakan maklumat berkaitan cara Kumpulan dan KWSP menentukan nilai saksama untuk pelbagai instrumen kewangan dan aset bukan kewangan: (Samb.)

Nilai Saksama Instrumen Kewangan yang Dinyatakan pada Nilai Saksama (Samb.)

Kumpulan	Nilai Saksama pada		Hierarki Nilai Saksama	Teknik Penilaian yang Digunakan dan Input Utama
	2024 (RM'000)	2023 (RM'000)		
Aset Kewangan: (Samb.)				
Aset Kewangan pada FVTPL (Samb.)				
Derivatif	945,287	716,822	Tahap 3	Nilai saksama dianggarkan berdasarkan jangkaan aliran tunai masa hadapan pelaburan dan kadar pulangan dalaman yang dipersetujui.
Jaminan Sewa	2,043	2,137	Tahap 3	Amaun dibawa ditolak bayaran yang diterima menyamai anggaran nilai saksama.
Instrumen Ekuiti	8,216,165	6,777,865	Tahap 3	Prorata sandaran Nilai Aset Bersih (NAB) bagi pelaburan ekuiti, aliran tunai didiskaunkan, pendekatan pasaran atau pendapatan digunakan sebagai nilai saksama kerana ketiadaan perbandingan yang diperhatikan sebagai penanda aras.
Pelaburan Alternatif	1,117,060	1,096,890	Tahap 3	Nilai saksama dianggarkan berdasarkan jangkaan aliran tunai masa hadapan pelaburan dan kadar pulangan dalaman yang dipersetujui.
Pelaburan Alternatif	72,218,045	68,685,652	Tahap 3	Prorata sandaran Nilai Aset Bersih (NAB) bagi pelaburan ekuiti digunakan sebagai nilai saksama kerana ketiadaan perbandingan yang diperhatikan sebagai penanda aras.

NOTA-NOTA KEPADA PENYATA KEWANGAN

bagi tahun berakhir 31 Disember 2024

35. RISIKO KEWANGAN (SAMB.)

35.4 Nilai Saksama Instrumen Kewangan dan Aset Bukan Kewangan (Samb.)

- c. Nota ini menyediakan maklumat berkaitan cara Kumpulan dan KWSP menentukan nilai saksama untuk pelbagai instrumen kewangan dan aset bukan kewangan: (Samb.)

Nilai Saksama Instrumen Kewangan yang Dinyatakan pada Nilai Saksama (Samb.)

Kumpulan	Nilai Saksama pada		Hierarki Nilai Saksama	Teknik Penilaian yang Digunakan dan Input Utama
	2024 (RM'000)	2023 (RM'000)		
Aset Pelaburan Dipegang untuk Dagangan				
Pelaburan Langsung	490,486	1,091,556	Tahap 1	Nilai bida sebutan di pasaran aktif.
Pelaburan Langsung	888,573	457,846	Tahap 2	Nilai saksama dianggarkan menggunakan input harga sebutan selain daripada harga sebutan yang termasuk dalam Tahap 1 yang diperhatikan untuk aset atau liabiliti, sama ada secara langsung atau secara tidak langsung.
Pelaburan Alternatif	20,228,565	19,858,271	Tahap 3	Prorata sandaran Nilai Aset Bersih (NAB) bagi pelaburan ekuiti, aliran tunai didiskaunkan, pendekatan pasaran atau pendapatan digunakan sebagai nilai saksama kerana ketiadaan perbandingan yang diperhatikan sebagai penanda aras.
Aset Kewangan pada FVOCI				
Ekuiti Tersiar Harga	458,065,083	393,508,818	Tahap 1	Nilai bida sebutan di pasaran aktif.
Ekuiti Tidak Tersiar Harga	487,120	417,544	Tahap 3	Prorata sandaran Nilai Aset Bersih (NAB) bagi pelaburan ekuiti atau aliran tunai didiskaunkan digunakan sebagai nilai saksama kerana ketiadaan perbandingan yang diperhatikan sebagai penanda aras.
Instrumen Berpendapatan Tetap Kekal	834,090	956,256	Tahap 2	Nilai yang dirujuk kepada harga sebutan yang diperhatikan adalah nilai setaraf untuk aset dan liabiliti yang sama.
Sekuriti Kerajaan Malaysia	23,535,432	19,123,115	Tahap 2	Nilai yang dirujuk kepada harga sebutan yang diperhatikan adalah nilai setaraf untuk aset dan liabiliti yang sama.
Terbitan Pelaburan Kerajaan	33,811,349	29,982,878	Tahap 2	Nilai yang dirujuk kepada harga sebutan yang diperhatikan adalah nilai setaraf untuk aset dan liabiliti yang sama.
Bon dan Sukuk	62,821,067	59,325,380	Tahap 2	Nilai yang dirujuk kepada harga sebutan yang diperhatikan adalah nilai setaraf untuk aset dan liabiliti yang sama.
Sekuriti Hutang Persendirian	45,899,223	35,540,262	Tahap 2	Nilai yang dirujuk kepada harga sebutan yang diperhatikan adalah nilai setaraf untuk aset dan liabiliti yang sama.
Jumlah Aset Kewangan	737,652,631	644,390,462		

NOTA-NOTA KEPADA PENYATA KEWANGAN

bagi tahun berakhir 31 Disember 2024

2024

35. RISIKO KEWANGAN (SAMB.)

35.4 Nilai Saksama Instrumen Kewangan dan Aset Bukan Kewangan (Samb.)

- c. Nota ini menyediakan maklumat berkaitan cara Kumpulan dan KWSP menentukan nilai saksama untuk pelbagai instrumen kewangan dan aset bukan kewangan: (Samb.)

Nilai Saksama Instrumen Kewangan yang Dinyatakan pada Nilai Saksama (Samb.)

Kumpulan	Nilai Saksama pada		Hierarki Nilai Saksama	Teknik Penilaian yang Digunakan dan Input Utama
	2024 (RM'000)	2023 (RM'000)		
Liabiliti Kewangan:				
Liabiliti Kewangan pada FVTPL				
Kontrak Hadapan	(1,715,057)	(578,372)	Tahap 2	Nilai rujukan menggunakan kadar tukaran yang diperhatikan daripada sumber awam sedia ada dan melalui teknik ekstrapolasi dan intrapolasi.
Swap Mata Wang Bersilang	(38,037)	(46,181)	Tahap 2	Nilai daripada jangkaan aliran tunai masa hadapan yang didiskaunkan menggunakan keluk hasil kadar faedah pasaran standard yang dibangunkan daripada kadar sebutan yang boleh diperhatikan di pasaran awam.
Swap Kadar Faedah	(24,667)	(56,721)	Tahap 2	Nilai daripada jangkaan aliran tunai masa hadapan yang didiskaunkan menggunakan keluk hasil kadar faedah pasaran standard yang dibangunkan daripada kadar sebutan yang boleh diperhatikan di pasaran awam.
Lain-lain Liabiliti Kewangan Derivatif	(19,268)	-	Tahap 2	Nilai yang dirujuk kepada harga sebutan yang diperhatikan adalah nilai setaraf untuk aset dan liabiliti yang sama.
Jumlah Liabiliti Kewangan	(1,797,029)	(681,274)		
Jumlah Keseluruhan	735,855,602	643,709,188		

NOTA-NOTA KEPADA PENYATA KEWANGAN

bagi tahun berakhir 31 Disember 2024

35. RISIKO KEWANGAN (SAMB.)

35.4 Nilai Saksama Instrumen Kewangan dan Aset Bukan Kewangan (Samb.)

- c. Nota ini menyediakan maklumat berkaitan cara Kumpulan dan KWSP menentukan nilai saksama untuk pelbagai instrumen kewangan dan aset bukan kewangan: (Samb.)

Nilai Saksama Instrumen Kewangan dan Aset Bukan Kewangan yang Tidak Dinyatakan pada Nilai Saksama

Kumpulan	Nilai Saksama pada		Hierarki Nilai Saksama	Teknik Penilaian yang Digunakan dan Input Utama
	2024 (RM'000)	2023 (RM'000)		
Aset Kewangan:				
Deposit dengan Institusi Kewangan	51,981,634	56,598,455	Tahap 2	Amaun dibawa setara dengan nilai saksama.
Penghutang dan Deposit	3,029,390	6,100,736	Tahap 2	Amaun dibawa setara dengan nilai saksama.
Pinjaman, Pendahuluan dan Pembiayaan				
Pinjaman	42,269,980	44,743,677	Tahap 2	Nilai yang dirujuk kepada harga sebutan yang diperhatikan adalah nilai setaraf untuk aset dan liabiliti yang sama.
Pinjaman kepada Syarikat Bersekutu & Usaha Sama dan Pinjaman Anggota	1,926,540	1,554,549	Tahap 2	Amaun dibawa setara dengan nilai saksama.
Pinjaman dan Pembiayaan Korporat & Individu	39,906,005	38,875,000	Tahap 3	Nilai saksama dianggarkan berdasarkan jangkaan aliran tunai masa hadapan bagi ansuran bayaran kontrak, didiskaunkan mengikut kadar yang ditawarkan untuk pinjaman kepada peminjam-peminjam baru dengan profil kredit yang setara pada tarikh pelaporan.
Aset Pelaburan pada Kos Terlunas				
Sekuriti Kerajaan Malaysia	157,631,114	143,066,990	Tahap 2	Nilai yang dirujuk kepada harga sebutan yang diperhatikan adalah nilai setaraf untuk aset dan liabiliti yang sama.
Terbitan Pelaburan Kerajaan	157,542,213	144,526,758	Tahap 2	Nilai yang dirujuk kepada harga sebutan yang diperhatikan adalah nilai setaraf untuk aset dan liabiliti yang sama.
Bon dan Sukuk	76,704,505	75,264,759	Tahap 2	Nilai yang dirujuk kepada harga sebutan yang diperhatikan adalah nilai setaraf untuk aset dan liabiliti yang sama.
Sijil-sijil Boleh Niaga	502,824	-	Tahap 2	Nilai yang dirujuk kepada harga sebutan yang diperhatikan adalah nilai setaraf untuk aset dan liabiliti yang sama.
Jumlah Aset Kewangan	531,494,205	510,730,924		

NOTA-NOTA KEPADA PENYATA KEWANGAN
bagi tahun berakhir 31 Disember 2024

2024

35. RISIKO KEWANGAN (SAMB.)

35.4 Nilai Saksama Instrumen Kewangan dan Aset Bukan Kewangan (Samb.)

- c. Nota ini menyediakan maklumat berkaitan cara Kumpulan dan KWSP menentukan nilai saksama untuk pelbagai instrumen kewangan dan aset bukan kewangan: (Samb.)

Nilai Saksama Instrumen Kewangan dan Aset Bukan Kewangan yang Tidak Dinyatakan pada Nilai Saksama (Samb.)

Kumpulan	Nilai Saksama pada		Hierarki Nilai Saksama	Teknik Penilaian yang Digunakan dan Input Utama
	2024 (RM'000)	2023 (RM'000)		
Aset Bukan Kewangan:				
Penghutang dan Prabayaran	440,646	466,915	Tahap 2	Amaun dibawa setara dengan nilai saksama.
Aset Dipegang untuk Jualan	172,043	227,400	Tahap 2	Penilaian dilaksanakan oleh Pegawai Penilai Bebas Bertauliah yang mempunyai pengalaman terkini dalam bidang penilaian tanah dan bangunan berdasarkan kaedah perbandingan yang melibatkan analisa jual beli boleh banding bagi hartanah yang serupa.
Aset Dipegang untuk Jualan	231,010	24,000	Tahap 3	Penilaian dilaksanakan oleh Pegawai Penilai Bebas Bertauliah yang mempunyai pengalaman terkini dalam bidang penilaian tanah dan bangunan berdasarkan pendekatan pendapatan atau kaedah perbandingan yang melibatkan analisa jual beli boleh banding bagi hartanah yang serupa dan melaraskan berdasarkan faktor-faktor yang boleh mempengaruhi nilai atau harga hartanah berkenaan.
Hartanah Pelaburan	1,633,740	1,043,622	Tahap 2	Penilaian dilaksanakan oleh Pegawai Penilai Bebas Bertauliah yang mempunyai pengalaman terkini dalam bidang penilaian tanah dan bangunan berdasarkan kaedah perbandingan yang melibatkan analisa jual beli boleh banding bagi hartanah yang serupa.
Hartanah Pelaburan	31,402,554	36,311,949	Tahap 3	Penilaian dilaksanakan oleh Pegawai Penilai Bebas Bertauliah yang mempunyai pengalaman terkini dalam bidang penilaian tanah dan bangunan berdasarkan pendekatan pendapatan atau kaedah perbandingan yang melibatkan analisa jual beli boleh banding bagi hartanah yang serupa dan melaraskan berdasarkan faktor-faktor yang boleh mempengaruhi nilai atau harga hartanah berkenaan.
Jumlah Aset	565,374,198	548,804,810		

NOTA-NOTA KEPADA PENYATA KEWANGAN

bagi tahun berakhir 31 Disember 2024

35. RISIKO KEWANGAN (SAMB.)

35.4 Nilai Saksama Instrumen Kewangan dan Aset Bukan Kewangan (Samb.)

- c. Nota ini menyediakan maklumat berkaitan cara Kumpulan dan KWSP menentukan nilai saksama untuk pelbagai instrumen kewangan dan aset bukan kewangan: (Samb.)

Nilai Saksama Instrumen Kewangan dan Aset Bukan Kewangan yang Tidak Dinyatakan pada Nilai Saksama (Samb.)

Kumpulan	Nilai Saksama pada		Hierarki Nilai Saksama	Teknik Penilaian yang Digunakan dan Input Utama
	2024 (RM'000)	2023 (RM'000)		
Liabiliti Kewangan:				
Pemiutang dan Liabiliti Terakru	(6,298,203)	(6,521,714)	Tahap 2	Amaun dibawa setara dengan nilai saksama.
Deposit dan Pendahuluan				
Deposit dan Peletakan Bank dan Institusi Kewangan Lain	(47,322,711)	(45,445,932)	Tahap 2	Nilai saksama dianggarkan daripada jangkaan aliran tunai masa hadapan yang didiskaunkan berdasarkan hasil kadar faedah pasaran standard atau kadar semasa yang ditawarkan bagi deposit baki kematangan yang sama.
Lain-lain Deposit dan Pendahuluan	(623,492)	(469,934)	Tahap 2	Amaun dibawa setara dengan nilai saksama.
Pinjaman dan Overdraf				
Sukuk	(2,007,609)	(2,208,731)	Tahap 2	Penilaian dilaksanakan berdasarkan harga pasaran.
Lain-lain Pinjaman dan Overdraf	(16,320,014)	(17,608,978)	Tahap 2	Amaun dibawa setara dengan nilai saksama.
Perjanjian Belian Semula Islamik	-	(2,004,961)	Tahap 3	Nilai saksama ditentukan berdasarkan aliran tunai didiskaunkan mengikut kadar faedah pasaran wang dengan baki tempoh kematangan yang serupa.
Obligasi Rekursa - Cagamas	(2,631,789)	(4,046,713)	Tahap 3	Nilai saksama ditentukan berdasarkan aliran tunai didiskaunkan bagi pembayaran ansuran masa hadapan pada kadar yang disebut oleh Cagamas Berhad setakat tarikh pelaporan.
Jumlah Liabiliti Kewangan	(75,203,818)	(78,306,963)		
Jumlah Keseluruhan	490,170,380	470,497,847		

NOTA-NOTA KEPADA PENYATA KEWANGAN

bagi tahun berakhir 31 Disember 2024

2024

35. RISIKO KEWANGAN (SAMB.)

35.4 Nilai Saksama Instrumen Kewangan dan Aset Bukan Kewangan (Samb.)

- c. Nota ini menyediakan maklumat berkaitan cara Kumpulan dan KWSP menentukan nilai saksama untuk pelbagai instrumen kewangan dan aset bukan kewangan: (Samb.)

Nilai Saksama Instrumen Kewangan yang Dinyatakan pada Nilai Saksama

KWSP	Nilai Saksama pada		Hierarki Nilai Saksama	Teknik Penilaian yang Digunakan dan Input Utama
	2024 (RM'000)	2023 (RM'000)		
Aset Kewangan:				
Aset Kewangan pada FVTPL				
Waran	14,552	9,922	Tahap 1	Nilai bida sebutan di pasaran aktif.
Kontrak Hadapan	2,810,038	1,417,479	Tahap 2	Nilai rujukan menggunakan kadar tukaran yang diperhatikan daripada sumber awam sedia ada dan melalui teknik ekstrapolasi dan intrapolasi.
Sekuriti Hutang Persendirian	164,461	195,424	Tahap 2	Nilai yang dirujuk kepada harga sebutan yang diperhatikan adalah nilai setaraf untuk aset dan liabiliti yang sama.
Dana Hutang Persendirian	589,260	456,699	Tahap 3	Prorata sandaran Nilai Aset Bersih (NAB) bagi pelaburan ekuiti digunakan sebagai nilai saksama kerana ketiadaan perbandingan yang diperhatikan sebagai penanda aras.
Bon dan Sukuk	643,776	603,686	Tahap 2	Nilai yang dirujuk kepada harga sebutan yang diperhatikan adalah nilai setaraf untuk aset dan liabiliti yang sama.
Bon dan Sukuk	283,746	244,974	Tahap 3	Nilai saksama dianggarkan berdasarkan jangkaan aliran tunai masa hadapan pelaburan dan kadar pulangan dalaman yang dipersetujui.
Swap Mata Wang Bersilang	18,578	2,094	Tahap 2	Nilai daripada jangkaan aliran tunai masa hadapan yang didiskaunkan menggunakan keluk hasil kadar faedah pasaran standard yang dibangunkan daripada kadar sebutan yang boleh diperhatikan di pasaran awam.
Derivatif	2,205	8,538	Tahap 2	Nilai rujukan menggunakan kadar tukaran yang diperhatikan daripada sumber awam sedia ada dan melalui teknik ekstrapolasi dan intrapolasi.
Derivatif	945,287	716,822	Tahap 3	Nilai saksama dianggarkan berdasarkan jangkaan aliran tunai masa hadapan pelaburan dan kadar pulangan dalaman yang dipersetujui.
Pendahuluan Modal kepada Syarikat Subsidiari	6,665,943	7,780,169	Tahap 3	Nilai saksama dianggarkan berdasarkan jangkaan aliran tunai masa hadapan bagi pembayaran prinsipal dan faedah berdasarkan pelan perniagaan atau berdasarkan laporan penilaian hartanah.
Pelaburan Alternatif	1,117,383	1,096,891	Tahap 3	Nilai saksama dianggarkan berdasarkan jangkaan aliran tunai masa hadapan pelaburan dan kadar pulangan dalaman yang dipersetujui.
Pelaburan Alternatif	71,767,925	68,222,680	Tahap 3	Prorata sandaran Nilai Aset Bersih (NAB) bagi pelaburan ekuiti digunakan sebagai nilai saksama kerana ketiadaan perbandingan yang diperhatikan sebagai penanda aras.

NOTA-NOTA KEPADA PENYATA KEWANGAN

bagi tahun berakhir 31 Disember 2024

35. RISIKO KEWANGAN (SAMB.)

35.4 Nilai Saksama Instrumen Kewangan dan Aset Bukan Kewangan (Samb.)

- c. Nota ini menyediakan maklumat berkaitan cara Kumpulan dan KWSP menentukan nilai saksama untuk pelbagai instrumen kewangan dan aset bukan kewangan: (Samb.)

Nilai Saksama Instrumen Kewangan yang Dinyatakan pada Nilai Saksama (Samb.)

KWSP	Nilai Saksama pada		Hierarki Nilai Saksama	Teknik Penilaian yang Digunakan dan Input Utama
	2024 (RM'000)	2023 (RM'000)		
Aset Kewangan: (Samb.)				
Aset Kewangan pada FVOCI				
Ekuiti Tersiar Harga	458,068,965	393,508,818	Tahap 1	Nilai bida sebutan di pasaran aktif.
Ekuiti Tidak Tersiar Harga	482,804	413,530	Tahap 3	Prorata sandaran Nilai Aset Bersih (NAB) bagi pelaburan ekuiti digunakan sebagai nilai saksama kerana ketiadaan perbandingan yang diperhatikan sebagai penanda aras.
Instrumen Berpendapatan Tetap Kekal	834,090	956,256	Tahap 2	Nilai yang dirujuk kepada harga sebutan yang diperhatikan adalah nilai setaraf untuk aset dan liabiliti yang sama.
Sekuriti Kerajaan Malaysia	22,401,391	17,486,003	Tahap 2	Nilai yang dirujuk kepada harga sebutan yang diperhatikan adalah nilai setaraf untuk aset dan liabiliti yang sama.
Terbitan Pelaburan Kerajaan	25,190,491	21,656,075	Tahap 2	Nilai yang dirujuk kepada harga sebutan yang diperhatikan adalah nilai setaraf untuk aset dan liabiliti yang sama.
Bon dan Sukuk	62,953,783	59,440,923	Tahap 2	Nilai yang dirujuk kepada harga sebutan yang diperhatikan adalah nilai setaraf untuk aset dan liabiliti yang sama.
Sekuriti Hutang Persendirian	42,896,950	32,867,950	Tahap 2	Nilai yang dirujuk kepada harga sebutan yang diperhatikan adalah nilai setaraf untuk aset dan liabiliti yang sama.
Jumlah Aset Kewangan	697,851,628	607,084,933		
Liabiliti Kewangan:				
Liabiliti Kewangan pada FVTPL				
Kontrak Hadapan	(1,708,904)	(541,310)	Tahap 2	Nilai rujukan menggunakan kadar tukaran yang diperhatikan daripada sumber awam sedia ada dan melalui teknik ekstrapolasi dan intrapolasi.
Swap Mata Wang Bersilang	(38,037)	(46,181)	Tahap 2	Nilai daripada jangkaan aliran tunai masa hadapan yang didiskaunkan menggunakan keluk hasil kadar faedah pasaran standard yang dibangunkan daripada kadar sebutan yang boleh diperhatikan di pasaran awam.
Jumlah Liabiliti Kewangan	(1,746,941)	(587,491)		
Jumlah Keseluruhan	696,104,687	606,497,442		

NOTA-NOTA KEPADA PENYATA KEWANGAN
bagi tahun berakhir 31 Disember 2024

2024

35. RISIKO KEWANGAN (SAMB.)

35.4 Nilai Saksama Instrumen Kewangan dan Aset Bukan Kewangan (Samb.)

- c. Nota ini menyediakan maklumat berkaitan cara Kumpulan dan KWSP menentukan nilai saksama untuk pelbagai instrumen kewangan dan aset bukan kewangan: (Samb.)

Nilai Saksama Instrumen Kewangan dan Aset Bukan Kewangan yang Tidak Dinyatakan pada Nilai Saksama

KWSP	Nilai Saksama pada		Hierarki Nilai Saksama	Teknik Penilaian yang Digunakan dan Input Utama
	2024 (RM'000)	2023 (RM'000)		
Aset Kewangan:				
Deposit dengan Institusi Kewangan	52,032,989	52,193,784	Tahap 2	Amaun dibawa setara dengan nilai saksama.
Penghutang dan Deposit Pinjaman, Pendahuluan dan Pembiayaan	1,575,214	4,673,139	Tahap 2	Amaun dibawa setara dengan nilai saksama.
Pinjaman	42,269,981	43,825,507	Tahap 2	Nilai yang dirujuk kepada harga sebutan yang diperhatikan adalah nilai setaraf untuk aset dan liabiliti yang sama.
Pinjaman kepada Syarikat Subsidiari dan Anggota	4,833,992	4,933,142	Tahap 2	Amaun dibawa setara dengan nilai saksama.
Aset Pelaburan pada Kos Terlunas				
Sekuriti Kerajaan Malaysia	157,631,114	142,400,324	Tahap 2	Nilai yang dirujuk kepada harga sebutan yang diperhatikan adalah nilai setaraf untuk aset dan liabiliti yang sama.
Terbitan Pelaburan Kerajaan	156,426,806	143,264,575	Tahap 2	Nilai yang dirujuk kepada harga sebutan yang diperhatikan adalah nilai setaraf untuk aset dan liabiliti yang sama.
Bon dan Sukuk	73,768,578	72,866,978	Tahap 2	Nilai yang dirujuk kepada harga sebutan yang diperhatikan adalah nilai setaraf untuk aset dan liabiliti yang sama.
Sijil-sijil Boleh Niaga	502,823	-	Tahap 2	Nilai yang dirujuk kepada harga sebutan yang diperhatikan adalah nilai setaraf untuk aset dan liabiliti yang sama.
Jumlah Aset Kewangan	489,041,497	464,157,449		

NOTA-NOTA KEPADA PENYATA KEWANGAN

bagi tahun berakhir 31 Disember 2024

35. RISIKO KEWANGAN (SAMB.)

35.4 Nilai Saksama Instrumen Kewangan dan Aset Bukan Kewangan (Samb.)

- c. Nota ini menyediakan maklumat berkaitan cara Kumpulan dan KWSP menentukan nilai saksama untuk pelbagai instrumen kewangan dan aset bukan kewangan: (Samb.)

Nilai Saksama Instrumen Kewangan dan Aset Bukan Kewangan yang Tidak Dinyatakan pada Nilai Saksama (Samb.)

KWSP	Nilai Saksama pada		Hierarki Nilai Saksama	Teknik Penilaian yang Digunakan dan Input Utama
	2024 (RM'000)	2023 (RM'000)		
Aset Bukan Kewangan:				
Penghutang dan Prabayaran	31,927	33,528	Tahap 2	Amaun dibawa setara dengan nilai saksama.
Aset Dipegang untuk Jualan	231,010	24,000	Tahap 3	Penilaian dilaksanakan oleh Pegawai Penilai Bebas Bertauliah yang mempunyai pengalaman terkini dalam bidang penilaian tanah dan bangunan berdasarkan pendekatan pendapatan atau kaedah perbandingan yang melibatkan analisa jual beli boleh banding bagi hartanah yang serupa dan melaraskan berdasarkan faktor-faktor yang boleh mempengaruhi nilai atau harga hartanah berkenaan.
Hartanah Pelaburan	1,770,400	1,729,350	Tahap 3	Penilaian dilaksanakan oleh Pegawai Penilai Bebas Bertauliah yang mempunyai pengalaman terkini dalam bidang penilaian tanah dan bangunan berdasarkan pendekatan pendapatan atau kaedah perbandingan yang melibatkan analisa jual beli boleh banding bagi hartanah yang serupa dan melaraskan berdasarkan faktor-faktor yang boleh mempengaruhi nilai atau harga hartanah berkenaan.
Jumlah Aset	491,074,834	465,944,327		
Liabiliti Kewangan:				
Pemiutang dan Liabiliti Terakru	(3,374,307)	(3,499,768)	Tahap 2	Amaun dibawa setara dengan nilai saksama.
Deposit dan Pendahuluan	(539,082)	(416,331)	Tahap 2	Amaun dibawa setara dengan nilai saksama.
Jumlah Liabiliti Kewangan	(3,913,389)	(3,916,099)		
Jumlah Keseluruhan	487,161,445	462,028,228		

NOTA-NOTA KEPADA PENYATA KEWANGAN

bagi tahun berakhir 31 Disember 2024

2024

35. RISIKO KEWANGAN (SAMB.)

35.4 Nilai Saksama Instrumen Kewangan dan Aset Bukan Kewangan (Samb.)

d. Berikut merupakan penyesuaian nilai saksama yang dinyatakan pada Tahap 3:

Kumpulan	Nota	2024		2023	
		Aset Kewangan yang Dinyatakan pada Nilai Saksama		Aset Kewangan yang Dinyatakan pada Nilai Saksama	
		Aset Kewangan pada FVTPL (RM'000)	Aset Kewangan pada FVOCI (RM'000)	Aset Kewangan pada FVTPL (RM'000)	Aset Kewangan pada FVOCI (RM'000)
Pada 1 Januari		100,986,679	417,544	82,204,268	1,836,879
Pelarasan (Kerugian)/Keuntungan Diiktiraf dalam Untung atau Rugi	35.4(d)(i)	754,952	-	1,753,260	(1,751,760)
Keuntungan Tidak Nyata Diiktiraf dalam Pendapatan Komprehensif Lain		(1,117,057)	-	6,503,823	-
Pembelian		-	69,597	-	39,909
Penjualan		13,704,298	-	17,097,589	253,413
Pindahan kepada Tahap 3		(6,786,303)	(21)	(7,654,994)	(22,115)
Perbezaan Pertukaran Mata Wang Asing		56,302	-	-	-
Pada 31 Disember		106,587,833	487,120	100,986,679	417,544

KWSP	Nota	2024		2023	
		Aset Kewangan yang Dinyatakan pada Nilai Saksama		Aset Kewangan yang Dinyatakan pada Nilai Saksama	
		Aset Kewangan pada FVTPL (RM'000)	Aset Kewangan pada FVOCI (RM'000)	Aset Kewangan pada FVTPL (RM'000)	Aset Kewangan pada FVOCI (RM'000)
Pada 1 Januari		78,518,235	413,530	70,387,748	118,017
(Kerugian)/Keuntungan Diiktiraf dalam Untung atau Rugi	35.4(d)(i)	(2,644,293)	-	4,314,510	-
Keuntungan Tidak Nyata Diiktiraf dalam Pendapatan Komprehensif Lain		-	69,274	-	42,225
Pembelian		10,398,480	-	13,237,440	253,288
Penjualan		(4,902,878)	-	(9,421,463)	-
Pada 31 Disember		81,369,544	482,804	78,518,235	413,530

(i) Kerugian yang diiktiraf dalam Untung atau Rugi termasuk kerugian tidak nyata bersih untuk Kumpulan dan KWSP masing-masing berjumlah RM2,516.64 juta (2023: Keuntungan berjumlah RM5,104.26 juta) dan RM2,711.72 juta (2023: Keuntungan berjumlah RM4,627.75 juta).

NOTA-NOTA KEPADA PENYATA KEWANGAN bagi tahun berakhir 31 Disember 2024

35. RISIKO KEWANGAN (SAMB.)

35.4 Nilai Saksama Instrumen Kewangan dan Aset Bukan Kewangan (Samb.)

e. Analisis sensitiviti kepada perubahan input utama bagi penilaian saksama pada Tahap 3 adalah seperti berikut:

Kumpulan	2024					2023				
	Nilai Saksama (RM'000)	Teknik Penilaian	Input Utama	Anjakan Munasabah yang Mungkin Berlaku	Perubahan kepada Penilaian (RM'000)	Nilai Saksama (RM'000)	Teknik Penilaian	Input Utama	Anjakan Munasabah yang Mungkin Berlaku	Perubahan kepada Penilaian (RM'000)
Aset Kewangan pada FVTPL	96,984,714	NAB-Diubah	NAB	+5% -5%	4,849,236 (4,849,236)	89,984,784	NAB-Diubah	NAB	+5% -5%	4,499,239 (4,499,239)
	1,491,254	Pasaran Awam Boleh Banding	EBITDA Berganda	+5% -5%	21,397 (21,397)	570,667	Pasaran Awam Boleh Banding	EBITDA Berganda	+5% -5%	28,533 (28,533)
	383,766		Diskaun Subjektif	+5% -5%	1,204 (1,204)			Diskaun Subjektif	+5% -5%	1,069 (1,069)
	-		Diskaun Boleh Banding	+5% -5%	1,940 (1,940)			Diskaun Boleh Banding	+5% -5%	2,398 (2,398)
	-		Harga Transaksi	+5% -5%	5,142 (5,142)	65,428		Harga Transaksi	+5% -5%	3,271 (3,271)
	-		Berganda	+5% -5%	4,569 (4,569)	-		Berganda	+5% -5%	457 (457)
	-		Pendapatan	+5% -5%	1,746 (1,746)	-		Pendapatan	+5% -5%	1,284 (1,284)
	294,894		Berganda ARR	+5% -5%	14,745 (14,745)	201,772		Berganda ARR	+5% -5%	10,089 (10,089)
	139,653	Pendekatan Pasaran	Kos	+5% -5%	43,567	224,175	Pendekatan Pasaran	Kos	+5% -5%	20,057
	-		EBITDA Berganda	0.50x	-	28,850		EBITDA Berganda	0.50x	3,830
	-		Pendapatan Berganda	0.10x	-	38,233		Pendapatan Berganda	0.10x	2,378
	-		P/NTAV Berganda	0.10x	-	1,158		P/NTAV Berganda	0.10x	11
	-		Hasil Hingga Kematangan	50bps	-			Hasil Hingga Kematangan	50bps	

NOTA-NOTA KEPADA PENYATA KEWANGAN
bagi tahun berakhir 31 Disember 2024

35. RISIKO KEWANGAN (SAMB.)

35.4 Nilai Saksama Instrumen Kewangan dan Aset Bukan Kewangan (Samb.)

e. Analisis sensitiviti kepada perubahan input utama bagi penilaian saksama pada Tahap 3 adalah seperti berikut: (Samb.)

Kumpulan	2024					2023				
	Nilai Saksama (RM'000)	Teknik Penilaian	Input Utama	Anjakan Munasabah yang Mungkin Berlaku	Perubahan kepada Penilaian (RM'000)	Nilai Saksama (RM'000)	Teknik Penilaian	Input Utama	Anjakan Munasabah yang Mungkin Berlaku	Perubahan kepada Penilaian (RM'000)
Aset Kewangan pada FVTPL (Samb.)	450,119	EV/EBITDA	EBITDA Berganda	1.00x	410	462,972	EV/EBITDA	EBITDA Berganda	1.00x	4,711
	3,996,488	Aliran Tunai Didiskaunkan	Jangkaan Aliran Tunai Masa Hadapan	+5%	199,824	7,767,909	Aliran Tunai Didiskaunkan	Jangkaan Aliran Tunai Masa Hadapan	+5%	388,395
	2,385,310		Kadar Diskaun	-5%	(199,824)	1,292,507		Kadar Diskaun	-5%	(388,395)
	461,635	Lain-lain	Rangka Kerja Asas Aset Terkawal Selia	50bps	(34,483)			Rangka Kerja Asas Aset Terkawal Selia	50bps	(55,953)
	106,587,833			10bps	3,891				10bps	(12,735)
	485,735	NAB-Diubah	Pelbagai	Tiada	Tiada	348,224	Lain-lain	Pelbagai	Tiada	Tiada
	1,385					100,986,679				
Ekuiti Tidak Tersiar Harga pada FVOCI	485,735	NAB-Diubah	NAB	+5%	24,287	416,137	NAB-Diubah	NAB	+5%	20,807
	1,385	Lain-lain	Pelbagai	-5%	(24,287)	1,407	Lain-lain	Pelbagai	-5%	(20,807)
	487,120			Tiada	Tiada	417,544			Tiada	Tiada

NOTA-NOTA KEPADA PENYATA KEWANGAN
bagi tahun berakhir 31 Disember 2024

35. RISIKO KEWANGAN (SAMB.)

35.4 Nilai Saksama Instrumen Kewangan dan Aset Bukan Kewangan (Samb.)

e. Analisis sensitiviti kepada perubahan input utama bagi penilaian saksama pada Tahap 3 adalah seperti berikut: (Samb.)

KWSP	2024					2023				
	Nilai Saksama (RM'000)	Teknik Penilaian	Input Utama	Anjakan Munasabah yang Mungkin Berlaku	Perubahan kepada Penilaian (RM'000)	Nilai Saksama (RM'000)	Teknik Penilaian	Input Utama	Anjakan Munasabah yang Mungkin Berlaku	Perubahan kepada Penilaian (RM'000)
Aset Kewangan pada FVTPL	72,357,185	NAB-Diubah	NAB	+5% -5%	3,617,859 (3,617,859)	68,679,379	NAB-Diubah	NAB	+5% -5%	3,433,969 (3,433,969)
	9,012,359	Aliran Tunai Didiskaunkan	Jangkaan Aliran Tunai Masa Hadapan	+5% -5%	450,618 (450,618)	9,838,856	Aliran Tunai Didiskaunkan	Jangkaan Aliran Tunai Masa Hadapan	+5% -5%	491,943 (491,943)
	81,369,544					78,518,235				
Ekuiti Tidak Tersiar Harga pada FVOCI	482,804	NAB-Diubah	NAB	+5% -5%	24,140 (24,140)	413,530	NAB-Diubah	NAB	+5% -5%	20,676 (20,676)

NOTA-NOTA KEPADA PENYATA KEWANGAN

bagi tahun berakhir 31 Disember 2024

2024

36. TRANSAKSI ENTITI BERKAITAN

Bagi tujuan penyata kewangan ini, entiti dianggap berkaitan dengan KWSP jika KWSP mempunyai keupayaan, secara langsung atau tidak langsung, untuk mengawal atau mengawal bersama entiti atau mempunyai pengaruh penting ke atas entiti dalam membuat keputusan kewangan dan operasi, atau sebaliknya. Entiti yang berkaitan mungkin individu atau entiti lain. Pihak berkaitan juga termasuk entiti yang memberikan perkhidmatan Pengurusan Tertinggi kepada Kumpulan.

Pengurusan Tertinggi adalah individu yang mempunyai kuasa dan tanggungjawab untuk merancang, mengarah dan mengawal aktiviti-aktiviti KWSP sama ada secara langsung atau tidak langsung. Pengurusan Tertinggi adalah termasuk semua Lembaga Pengarah KWSP dan Pengurusan Tertinggi KWSP.

Pihak berkaitan dengan Pengurusan Tertinggi juga termasuk keluarga terdekat serta tanggungannya dan entiti di mana Pengurusan Tertinggi dan keluarga terdekat mempunyai hak mengundi yang signifikan.

Jadual di bawah menunjukkan transaksi signifikan dengan Pengurusan Tertinggi:

a. Ahli Pengurusan Tertinggi

	KWSP	
	2024 (RM'000)	2023 (RM'000)
Amaun Terhutang:		
Caruman KWSP*	63,156	78,104
	63,156	78,104
Manfaat Pekerja Jangka Pendek:		
Elaun/Gaji bagi Ahli Lembaga, Panel Pelaburan dan Pengurusan Tertinggi	12,603	13,504
Manfaat Setara	2,272	1,872
	14,875	15,376

* Caruman KWSP menunjukkan baki akaun kredit bagi Ahli Lembaga, Panel Pelaburan dan Pengurusan Tertinggi KWSP.

NOTA-NOTA KEPADA PENYATA KEWANGAN

bagi tahun berakhir 31 Disember 2024

36. TRANSAKSI ENTITI BERKAITAN (SAMB.)

b. Transaksi dan Baki Signifikan Entiti Berkaitan

KWSP adalah sebuah agensi di bawah Kementerian Kewangan yang melapor terus kepada Kerajaan Persekutuan Malaysia. KWSP menganggap bahawa, berdasarkan MFRS 124 Pendedahan Pihak Berkaitan, Kerajaan Persekutuan Malaysia di dalam posisi untuk mempunyai pengaruh signifikan. Oleh itu, Kerajaan Persekutuan Malaysia dan badan-badan yang dikendalikan oleh Kerajaan Malaysia (secara kolektif disebut sebagai "entiti berkaitan kerajaan") adalah entiti berkaitan KWSP.

Selain daripada transaksi dan baki terperinci yang didedahkan di tempat lain dalam penyata kewangan, KWSP mempunyai transaksi dan baki yang dikategorikan sebagai signifikan seperti berikut dengan entiti berkaitan sepanjang tahun kewangan:

KWSP	2024 (RM'000)	2023 (RM'000)
Kerajaan Malaysia dan Entiti Berkaitan dengan Kerajaan Malaysia:		
Faedah dan Keuntungan daripada Pelaburan	28,568,120	21,528,110
Pembelian dan Langganan Sekuriti dan Bon	403,780,639	214,211,289
Penjualan, Kematangan dan Penebusan Awal Sekuriti dan Bon	323,325,239	160,091,037
Syarikat Bersekutu:		
Pendapatan/(Perbelanjaan)		
Faedah dan Keuntungan dari Pelaburan:		
Aset Pelaburan pada Kos Terlunas	226,490	140,234
Dividen dari Pelaburan:		
Aset Kewangan pada FVTPL	61,219	86,551
Aset/(Liabiliti)		
Deposit dengan Institusi Kewangan	2,906,955	4,263,130
Penghutang, Deposit dan Prabayaran	10,996	28,000
Aset Kewangan pada FVTPL	2,218,120	1,893,165
Liabiliti Kewangan pada FVTPL	(45,210)	(21,420)
Syarikat Subsidiari:		
Pendapatan/(Perbelanjaan)		
Faedah dan Keuntungan dari Pelaburan:		
Pinjaman, Pendahuluan dan Pembiayaan	206,698	120,370
Aset Kewangan pada FVTPL	164,477	221,321
Aset Pelaburan pada Kos Terlunas	146,907	125,454
Perbelanjaan Pelaburan	(4,617)	(5,424)
Perbelanjaan Operasi	(51,079)	(49,782)
Aset/(Liabiliti)		
Deposit dengan Institusi Kewangan	2,452,367	2,370,697
Penghutang, Deposit dan Prabayaran	431,503	81,234
Aset Pelaburan pada Kos Terlunas	823,801	990,087

Maklumat lain mengenai transaksi dan baki dengan entiti berkaitan setakat 31 Disember 2024 dinyatakan dalam Nota 4, Nota 5, Nota 6, Nota 19, Nota 20 dan Nota 24.

Maklumat mengenai elaun rosot nilai atas penghutang dan pinjaman sepanjang tahun kewangan dinyatakan dalam Nota 4 dan Nota 5.

NOTA-NOTA KEPADA PENYATA KEWANGAN

bagi tahun berakhir 31 Disember 2024

2024

37. PAJAKAN OPERASI DAN KEWANGAN

37.1 Pajakan Operasi

Kumpulan dan KWSP telah memajak hartanah di bawah pajakan operasi dengan terma atas pajakan dalam lingkungan satu (1) hingga 105 tahun. Tiada di antara pajakan ini melibatkan pajakan luar jangka.

Jadual berikut menunjukkan analisis kematangan pembayaran pajakan, yang menunjukkan jumlah bayaran pajakan belum didiskaun yang akan diterima selepas tarikh pelaporan:

	Kumpulan		KWSP	
	2024 (RM'000)	2023 (RM'000)	2024 (RM'000)	2023 (RM'000)
Tempoh 1 Tahun	1,488,723	1,735,849	75,132	92,064
Antara 1 hingga 2 Tahun	1,506,653	1,766,688	60,375	73,598
Antara 2 hingga 3 Tahun	1,391,618	1,483,998	51,836	54,370
Antara 3 hingga 4 Tahun	1,256,460	1,351,738	48,918	50,778
Antara 4 hingga 5 Tahun	1,161,976	1,215,132	49,319	50,491
Lebih daripada 5 Tahun	8,676,176	9,317,320	328,852	496,988
	15,481,606	16,870,725	614,432	818,289

37.2 Pajakan Kewangan

Termasuk dalam Akruan Pelbagai Penghutang Bukan Pelaburan dan Deposit adalah pajakan yang terhutang atas penyewaan. KWSP kini menyewakan bangunan pejabat yang disewakannya selama 59 tahun. KWSP telah mengklasifikasikan pajakan kecil sebagai pajakan kewangan kerana penyewaan adalah untuk keseluruhan jangka masa pajakan utama.

Jadual berikut menunjukkan analisis kematangan penghutang pajakan, yang menunjukkan jumlah bayaran pajakan belum didiskaun yang akan diterima selepas tarikh pelaporan:

	Kumpulan dan KWSP	
	2024 (RM'000)	2023 (RM'000)
Tempoh 1 Tahun	1,120	1,120
Antara 1 hingga 2 Tahun	1,288	1,120
Antara 2 hingga 3 Tahun	1,288	1,288
Antara 3 hingga 4 Tahun	1,288	1,288
Antara 4 hingga 5 Tahun	1,288	1,288
Lebih daripada 5 Tahun	141,196	142,485
Jumlah Bayaran Pajakan Belum Didiskaunkan Belum Diterima	147,468	148,589
Pendapatan Kewangan Tidak Diperolehi	(107,551)	(109,374)
Pelaburan Bersih dalam Pajakan	39,917	39,215

Kumpulan dan KWSP telah mengiktiraf pendapatan kewangan atas pelaburan bersih dalam pajakan berjumlah RM1.82 juta (2023: RM1.79 juta) pada tahun tersebut.

NOTA-NOTA KEPADA PENYATA KEWANGAN

bagi tahun berakhir 31 Disember 2024

38. SENARAI SYARIKAT SUBSIDIARI SETAKAT 31 DISEMBER 2024

Butir-butir Syarikat Subsidiari adalah seperti berikut:

Syarikat Subsidiari Langsung - KWSP:

Nama Syarikat	Negara Diperbadankan	Kegiatan Utama	Kepentingan Berkesan		Kepentingan Berkesan yang Dipegang oleh Kepentingan Tak Kawal	
			2024 %	2023 %	2024 %	2023 %
MBSB Berhad (Dahulunya Dikenali sebagai Malaysia Building Society Berhad)	Malaysia	Pemegang pelaburan, aktiviti pasaran wang, penyediaan pembiayaan dan perkhidmatan kewangan berkaitan	56.55	57.45	43.45	42.55
Kwasa Properties Sdn Bhd	Malaysia	Pelaburan hartanah	100	100	-	-
Kwasa Land Sdn Bhd	Malaysia	Pembangunan hartanah dan pemegang pelaburan	100	100	-	-
Pinggiran Ventures Sdn Bhd	Malaysia	Pemegang pelaburan	100	100	-	-
Kwasa Utama Sdn Bhd	Malaysia	Pembangunan hartanah dan pemegang pelaburan	100	100	-	-
PPNK - Harta Sdn Bhd	Malaysia	Pembangunan dan pengurusan hartanah	85	85	15	15
YTR Harta Sdn Bhd	Malaysia	Pelaburan hartanah	80	80	20	20
Common Icon Sdn Bhd	Malaysia	Pelaburan hartanah	100	100	-	-
Tanjung Wibawa Sdn Bhd	Malaysia	Pemegang pelaburan	100	100	-	-
Naungan Sentosa Sdn Bhd	Malaysia	Pemegang pelaburan	100	100	-	-
Kwasa Logistics Sdn Bhd	Malaysia	Pemegang pelaburan	100	100	-	-
Yarra Development Holdings (Australia) Sdn Bhd	Malaysia	Pemegang pelaburan	100	100	-	-
Alpha Real Estate Investment Trust	Malaysia	Tabung pemegang pelaburan	100	100	-	-
Gobi Malaysia Growth Capital Sdn Bhd	Malaysia	Pemegang pelaburan	98.52	98.50	1.48	1.50
Endau Capital Sdn Bhd	Malaysia	Pemegang pelaburan	98.52	98.52	1.48	1.48
Gobi Emerald Malaysia Strategic Fund, L.P. ^	Malaysia	Tabung pemegang pelaburan	98.52	-	1.48	-
Kwasa Aktif Sdn Bhd ^	Malaysia	Pemegang pelaburan	100	-	-	-
Kwasa Singapore Solo Pte. Ltd.	Singapura	Pemegang pelaburan	100	100	-	-
Kwasa Singapore Duo Pte. Ltd.	Singapura	Pemegang pelaburan	100	100	-	-
Kwasa Singapore Trio Pte. Ltd.	Singapura	Pemegang pelaburan	100	100	-	-
LOGOS Tuas South Venture L.P. ^	Singapura	Tabung pemegang pelaburan	98	-	2	-
KWASA Global (Jersey) Limited	Jersey	Pemegang pelaburan	100	100	-	-
KWASA Global-I (Jersey) Limited	Jersey	Pemegang pelaburan	100	100	-	-
KWASA Invest Limited	United Kingdom	Penyediaan perkhidmatan penyelidikan	100	100	-	-
Equitix Najm L.P.	United Kingdom	Tabung pemegang pelaburan	99	99.01	1	0.99
KWASA Europe S.à r.l	Luxembourg	Pemegang pelaburan	100	100	-	-
KWASA Europe-I S.à r.l	Luxembourg	Pemegang pelaburan	100	100	-	-
Kwasa Capital Limited	Kepulauan Cayman	Pemegang pelaburan	100	100	-	-

NOTA-NOTA KEPADA PENYATA KEWANGAN

bagi tahun berakhir 31 Disember 2024

2024

38. SENARAI SYARIKAT SUBSIDIARI SETAKAT 31 DISEMBER 2024 (SAMB.)

Butir-butir Syarikat Subsidiari adalah seperti berikut: (Samb.)

Syarikat Subsidiari Langsung - KWSP: (Samb.)

Nama Syarikat	Negara Diperbadankan	Kegiatan Utama	Kepentingan Berkesan		Kepentingan Berkesan yang Dipegang oleh Kepentingan Tak Kawal	
			2024 %	2023 %	2024 %	2023 %
Kwasa Infrastructure I	Kepulauan Cayman	Pemegang pelaburan	100	100	-	-
KWASA Capital Partners Limited	Kepulauan Cayman	Pemegang pelaburan	100	100	-	-
Kwasa Asia	Kepulauan Cayman	Pemegang pelaburan	100	100	-	-
KWASA US	Kepulauan Cayman	Pemegang pelaburan	100	100	-	-
Kwasa Infrastructure Alpha	Kepulauan Cayman	Pemegang pelaburan	100	100	-	-
Kwasa Infrastructure Beta	Kepulauan Cayman	Pemegang pelaburan	100	100	-	-
Kwasa Infrastructure Sapphire	Kepulauan Cayman	Pemegang pelaburan	100	100	-	-
Merbau Investors Offshore, L.P.	Kepulauan Cayman	Tabung pemegang pelaburan	99.99	99.50	0.01	0.50
Merbau Investors Offshore, II L.P.	Kepulauan Cayman	Tabung pemegang pelaburan	99.99	99.18	0.01	0.82
Merbau Investors Offshore, III L.P.	Kepulauan Cayman	Tabung pemegang pelaburan	99.99	99.01	0.01	0.99
Meranti Fund L.P.	Kepulauan Cayman	Tabung pemegang pelaburan	99.25	99.25	0.75	0.75
Meranti Fund II L.P.	Kepulauan Cayman	Tabung pemegang pelaburan	99.25	99.25	0.75	0.75
Meranti Fund III L.P.	Kepulauan Cayman	Tabung pemegang pelaburan	99.29	99.25	0.71	0.75
Jati Private Equity Fund L.P.	Kepulauan Cayman	Tabung pemegang pelaburan	99	99	1	1
Jati Private Equity Fund II L.P.	Kepulauan Cayman	Tabung pemegang pelaburan	99	99	1	1
Jati Private Equity Fund III L.P.	Kepulauan Cayman	Tabung pemegang pelaburan	99	99	1	1
Akasia I, L.P.	Kepulauan Cayman	Tabung pemegang pelaburan	99.01	99.01	0.99	0.99
Cendana I, L.P.	Kepulauan Cayman	Tabung pemegang pelaburan	100	100	-	-
GIP Ashshams, L.P.	Kepulauan Cayman	Tabung pemegang pelaburan	99.01	99.01	0.99	0.99
Nour Fund I, L.P.	Kepulauan Cayman	Tabung pemegang pelaburan	99.25	99.25	0.75	0.75
Salam Private Opportunities Feeder Fund, L.P.	Kepulauan Cayman	Tabung pemegang pelaburan	100	100	-	-
Ameen Direct Equity I, L.P.	Guernsey	Tabung pemegang pelaburan	99.01	99.01	0.99	0.99
Qamar Direct Infrastructure I, L.P.	Guernsey	Tabung pemegang pelaburan	99.01	99.01	0.99	0.99
Cengal Private Equity Investments plc	Ireland	Tabung pemegang pelaburan	99.50	99.50	0.50	0.50
Cengal Private Equity Investments II plc	Ireland	Tabung pemegang pelaburan	99.47	99.47	0.53	0.53
Cengal Private Equity Investments III plc	Ireland	Tabung pemegang pelaburan	99.53	99.53	0.47	0.47
Cengal Private Equity Investments IV plc	Ireland	Tabung pemegang pelaburan	99.43	99.44	0.57	0.56
Kwasa Emerald #	Ireland	Pemegang pelaburan	100	100	-	-
Kwasa Emerald ICAV	Ireland	Pemegang pelaburan	100	100	-	-
Rashid Hussain Berhad #	Malaysia	Pemegang pelaburan	98.33	98.33	1.67	1.67

NOTA-NOTA KEPADA PENYATA KEWANGAN

bagi tahun berakhir 31 Disember 2024

38. SENARAI SYARIKAT SUBSIDIARI SETAKAT 31 DISEMBER 2024 (SAMB.)

Butir-butir Syarikat Subsidiari adalah seperti berikut: (Samb.)

Syarikat Subsidiari Dipegang oleh MBSB Berhad (MBSB):

Nama Syarikat	Negara Diperbadankan	Kegiatan Utama	Kepentingan Berkesan			
			Secara Langsung oleh MBSB		Secara Tidak Langsung oleh MBSB	
			2024 %	2023 %	2024 %	2023 %
MBSB Bank Berhad	Malaysia	Perbankan islam dan perkhidmatan kewangan berkaitan	100	100	-	-
Jana Kapital Sdn Bhd	Malaysia	Pemegang pelaburan	-	-	100	100
MBSB Properties Sdn Bhd *	Malaysia	Penyewaan hartanah	-	100	-	-
MBSB Development Sdn Bhd *	Malaysia	Pembangunan hartanah	-	100	-	-
Prudent Legacy Sdn Bhd #	Malaysia	Dorman	-	-	92	92
Definite Pure Sdn Bhd *	Malaysia	Dorman	-	100	-	-
MBSB Tower Sdn Bhd	Malaysia	Pembangunan hartanah	100	100	-	-
88 Legacy Sdn Bhd *	Malaysia	Pembangunan hartanah	-	100	-	-
Emerald Unity Sdn Bhd *	Malaysia	Perkhidmatan kewangan	-	100	-	-
Malaysian Industrial Development Finance Berhad	Malaysia	Perbankan pelaburan dan perkhidmatan kewangan berkaitan	100	100	-	-
MIDF Amanah Investment Bank Berhad	Malaysia	Perbankan pelaburan dan perkhidmatan kewangan berkaitan	-	-	100	100
MIDF Amanah Investment Nominees (Tempatan) Sdn Bhd	Malaysia	Perkhidmatan penama	-	-	100	100
MIDF Amanah Investment Nominees (Asing) Sdn Bhd	Malaysia	Perkhidmatan penama	-	-	100	100
MIDF Amanah Asset Management Berhad	Malaysia	Pengurusan dana dan nasihat pelaburan	-	-	100	100
MIDF Amanah Capital Berhad	Malaysia	Pemegang pelaburan dan hartanah	-	-	100	100
MIDF DFI Bhd	Malaysia	Dorman	-	-	100	100
Amanah International Finance Sdn Bhd	Malaysia	Penyediaan pembiayaan hartanah dan jangka pendek	-	-	100	100
MIDF Amanah Ventures Sdn Bhd	Malaysia	Modal teroka	-	-	100	100
Omega Matrix (M) Sdn Bhd	Malaysia	Pengurusan pinjaman	-	-	100	100
Oriental 1936 Berhad	Malaysia	Dorman	-	-	75.20	75.20

NOTA-NOTA KEPADA PENYATA KEWANGAN

bagi tahun berakhir 31 Disember 2024

2024

38. SENARAI SYARIKAT SUBSIDIARI SETAKAT 31 DISEMBER 2024 (SAMB.)

Butir-butir Syarikat Subsidiari adalah seperti berikut: (Samb.)

Syarikat Subsidiari Dipegang oleh Kwasa Land Sdn Bhd (KLSB):

Nama Syarikat	Negara Diperbadankan	Kegiatan Utama	Kepentingan Berkesan			
			Secara Langsung oleh KLSB		Secara Tidak Langsung oleh KLSB	
			2024 %	2023 %	2024 %	2023 %
Kwasa Development (3) Sdn Bhd	Malaysia	Pembangunan hartanah	100	100	-	-
Kwasa Development (4) Sdn Bhd	Malaysia	Pembangunan hartanah	100	100	-	-
Kwasa Development (5) Sdn Bhd	Malaysia	Pembangunan hartanah	100	100	-	-
Kwasa Development (6) Sdn Bhd	Malaysia	Pembangunan hartanah	100	100	-	-
Kwasa Development (7) Sdn Bhd	Malaysia	Pembangunan hartanah	100	100	-	-
Kwasa Development (8) Sdn Bhd	Malaysia	Pembangunan hartanah	100	100	-	-
Kwasa Development (9) Sdn Bhd	Malaysia	Pembangunan hartanah	100	100	-	-
Kwasa Development (10) Sdn Bhd	Malaysia	Pembangunan hartanah	100	100	-	-
Kwasa Development (11) Sdn Bhd	Malaysia	Pembangunan hartanah	100	100	-	-
Kwasa Development (12) Sdn Bhd	Malaysia	Pembangunan hartanah	100	100	-	-
Kwasa Development (13) Sdn Bhd	Malaysia	Pembangunan hartanah	100	100	-	-
Kwasa Development (14) Sdn Bhd	Malaysia	Pembangunan hartanah	100	100	-	-
Kwasa Development (15) Sdn Bhd	Malaysia	Pembangunan hartanah	100	100	-	-
Kwasa Development (16) Sdn Bhd	Malaysia	Pembangunan hartanah	100	100	-	-
Kwasa Holdings (1) Sdn Bhd	Malaysia	Pemegang pelaburan	100	100	-	-
Kwasa Holdings (3) Sdn Bhd	Malaysia	Pemegang pelaburan	-	-	100	100
Kwasa Holdings (4) Sdn Bhd	Malaysia	Pemegang pelaburan	-	-	100	100
Kwasa Holdings (5) Sdn Bhd	Malaysia	Pemegang pelaburan	-	-	100	100
Kwasa Holdings (2) Sdn Bhd	Malaysia	Pemegang pelaburan	100	100	-	-
Kwasa Holdings (6) Sdn Bhd	Malaysia	Pemegang pelaburan	-	-	100	100
Kwasa Holdings (7) Sdn Bhd	Malaysia	Pemegang pelaburan	-	-	100	100
Kwasa Holdings (8) Sdn Bhd	Malaysia	Pemegang pelaburan	-	-	100	100
KLSB Business Services Sdn Bhd	Malaysia	Penyediaan perkhidmatan pengurusan	100	100	-	-

Syarikat Subsidiari Dipegang oleh KWASA Global (Jersey) Limited (KGJL):

Nama Syarikat	Negara Diperbadankan	Kegiatan Utama	Kepentingan Berkesan			
			Secara Langsung oleh KGJL		Secara Tidak Langsung oleh KGJL	
			2024 %	2023 %	2024 %	2023 %
KWASA UK Limited	Jersey	Pemegang pelaburan	100	100	-	-
KWASA Global Development Limited	Jersey	Pemegang pelaburan	100	100	-	-
KWASA Global Links Limited	Jersey	Pemegang pelaburan	100	100	-	-
KWASA Jewel Limited	Jersey	Pemegang pelaburan	100	100	-	-
KWASA Australia II Trust	Australia	Pemegang pelaburan	99.80	99.80	-	-

NOTA-NOTA KEPADA PENYATA KEWANGAN

bagi tahun berakhir 31 Disember 2024

38. SENARAI SYARIKAT SUBSIDIARI SETAKAT 31 DISEMBER 2024 (SAMB.)

Butir-butir Syarikat Subsidiari adalah seperti berikut: (Samb.)

Syarikat Subsidiari Dipegang oleh KWASA UK Limited (K.UK), Syarikat Subsidiari kepada KWASA Global (Jersey) Limited (KGJL):

Nama Syarikat	Negara Diperbadankan	Kegiatan Utama	Kepentingan Berkesan			
			Secara Langsung oleh K.UK		Secara Tidak Langsung oleh K.UK	
			2024 %	2023 %	2024 %	2023 %
KWASA UK Solo Limited	Jersey	Pemegang pelaburan	100	100	-	-
Portman Square (No. 1) Limited	Jersey	Pemegang pelaburan	-	-	100	100
Portman Investments Unit Trust	Jersey	Pemegang hartanah	-	-	100	100
- Portman Investments Nominee 1 Limited	Jersey	Pemegang pelaburan	-	-	100	100
- Portman Investments Nominee 2 Limited	Jersey	Pemegang pelaburan	-	-	100	100
Portman Square (No. 2) Limited	Jersey	Pemegang pelaburan	-	-	100	100
KWASA Arena Limited	Jersey	Pemegang pelaburan	100	100	-	-
KWASA UK Duo Limited	Jersey	Pemegang pelaburan	100	100	-	-
Bridge Unit 2 Limited	Jersey	Pemegang hartanah	-	-	100	100
K2 Tower Bridge Limited	Jersey	Pemegang hartanah	-	-	100	100
KWASA UK Trio Limited	Jersey	Pemegang pelaburan	100	100	-	-
KWASA Fulham No. 1 Limited	Jersey	Pemegang pelaburan	-	-	100	100
Fulham Broadway Unit Trust	Jersey	Pemegang hartanah	-	-	100	100
KWASA Fulham No. 2 Limited	Jersey	Pemegang pelaburan	-	-	100	100
KWASA Hammersmith Limited	Jersey	Pemegang hartanah	-	-	100	100
KWASA UK Quattro Limited	Jersey	Pemegang pelaburan	100	100	-	-
KWASA Qube Limited	Jersey	Pemegang hartanah	-	-	100	100
KWASA Super Norwich Limited	Jersey	Pemegang hartanah	-	-	100	100
KWASA Super Limited	Jersey	Pemegang hartanah	-	-	100	100
KWASA UK Quinto Limited	Jersey	Pemegang pelaburan	100	100	-	-
KWASA Rugby Limited	Jersey	Pemegang hartanah	-	-	100	100
KWASA Nottingham Limited	Jersey	Pemegang hartanah	-	-	100	100
KWASA UK Sixmo Limited	Jersey	Pemegang pelaburan	100	100	-	-
KWASA Super Ashton Limited	Jersey	Pemegang hartanah	-	-	100	100
KWASA Super Bursledon Limited	Jersey	Pemegang hartanah	-	-	100	100
KWASA Super Grantham Limited	Jersey	Pemegang hartanah	-	-	100	100
KWASA Super Leeds Limited	Jersey	Pemegang hartanah	-	-	100	100
KWASA Super Newcastle Limited	Jersey	Pemegang hartanah	-	-	100	100
KWASA Logix No.1 Limited	Jersey	Pemegang hartanah	-	-	100	100
KWASA Logix No.2 Limited	Jersey	Pemegang hartanah	-	-	100	100
KWASA Logix No.3 Limited	Jersey	Pemegang hartanah	-	-	100	100
KWASA Logix No.4 Limited	Jersey	Pemegang hartanah	-	-	100	100
KWASA Premier Place Holdco Limited	Jersey	Pemegang pelaburan	100	100	-	-
KWASA Premier Place Midco Limited	Jersey	Pemegang pelaburan	-	-	100	100
KWASA Premier Place Bidco (UK) Limited	United Kingdom	Pemegang pelaburan	-	-	100	100
Premier Place Propco Ltd	United Kingdom	Pemegang hartanah	-	-	100	100
- Premier Place Finance Limited *	United Kingdom	Dorman	-	-	-	100
KWASA Belfast Limited	Jersey	Pemegang hartanah	100	100	-	-
KWASA Belfast OpCo Limited	Jersey	Pengurusan dan penyewaan penginapan pelajar	-	-	100	100

NOTA-NOTA KEPADA PENYATA KEWANGAN

bagi tahun berakhir 31 Disember 2024

2024

38. SENARAI SYARIKAT SUBSIDIARI SETAKAT 31 DISEMBER 2024 (SAMB.)

Butir-butir Syarikat Subsidiari adalah seperti berikut: (Samb.)

Syarikat Subsidiari Dipegang oleh KWASA UK Limited (K.UK), Syarikat Subsidiari kepada KWASA Global (Jersey) Limited (KGJL): (Samb.)

Nama Syarikat	Negara Diperbadankan	Kegiatan Utama	Kepentingan Berkesan			
			Secara Langsung oleh K.UK		Secara Tidak Langsung oleh K.UK	
			2024 %	2023 %	2024 %	2023 %
KWASA Edinburgh Limited	Jersey	Pemegang hartanah	100	100	-	-
KWASA Edinburgh OpCo Limited	Jersey	Pengurusan dan penyewaan penginapan pelajar	-	-	100	100
Kwasa Warwick Limited	United Kingdom	Pemegang hartanah	100	100	-	-
Kwasa Warwick Opco Limited	United Kingdom	Pengurusan dan penyewaan penginapan pelajar	-	-	100	100

Syarikat Subsidiari Dipegang oleh KWASA Australia II Trust (KAIT), Syarikat Subsidiari kepada KWASA Global (Jersey) Limited (KGJL):

Nama Syarikat	Negara Diperbadankan	Kegiatan Utama	Kepentingan Berkesan			
			Secara Langsung oleh KAIT		Secara Tidak Langsung oleh KAIT	
			2024 %	2023 %	2024 %	2023 %
KWASA Goodman Industrial Trust	Australia	Pemegang pelaburan	60	60	-	-
KGIT1A Subtrust	Australia	Pemegang hartanah	-	-	60	60
KGIT1B Subtrust	Australia	Pemegang hartanah	-	-	60	60
KGIT1C Subtrust	Australia	Pemegang hartanah	-	-	60	60
KGIT1D Subtrust	Australia	Pemegang hartanah	-	-	60	60
KGIT1E Subtrust	Australia	Pemegang hartanah	-	-	60	60
KWASA Australia II Sub-Trust	Australia	Pemegang pelaburan	100	100	-	-

NOTA-NOTA KEPADA PENYATA KEWANGAN

bagi tahun berakhir 31 Disember 2024

38. SENARAI SYARIKAT SUBSIDIARI SETAKAT 31 DISEMBER 2024 (SAMB.)

Butir-butir Syarikat Subsidiari adalah seperti berikut: (Samb.)

Syarikat Subsidiari Dipegang oleh KWASA Global Links Limited (KGLL), Syarikat Subsidiari kepada KWASA Global (Jersey) Limited (KGJL):

Nama Syarikat	Negara Diperbadankan	Kegiatan Utama	Kepentingan Berkesan			
			Secara Langsung oleh KGLL		Secara Tidak Langsung oleh KGLL	
			2024 %	2023 %	2024 %	2023 %
KWASA Links Malaysia One Sdn Bhd	Malaysia	Pemegang pelaburan	100	100	-	-
KWASA Links Malaysia Two Sdn Bhd	Malaysia	Pemegang pelaburan	100	100	-	-
KWASA Links Malaysia Three Sdn Bhd	Malaysia	Pemegang pelaburan	100	100	-	-
KWASA Links Malaysia Four Sdn Bhd	Malaysia	Pemegang pelaburan	100	100	-	-
KWASA Links Malaysia Five Sdn Bhd	Malaysia	Pemegang pelaburan	100	100	-	-
KWASA Links Malaysia Six Sdn Bhd	Malaysia	Pemegang pelaburan	100	100	-	-
KWASA Links Malaysia Seven Sdn Bhd	Malaysia	Pemegang pelaburan	100	100	-	-
KWASA Links Malaysia Eight Sdn Bhd	Malaysia	Pemegang pelaburan	100	100	-	-
KWASA Links Malaysia Nine Sdn Bhd	Malaysia	Pemegang pelaburan	100	100	-	-
KWASA Links Malaysia Ten Sdn Bhd	Malaysia	Pemegang pelaburan	100	100	-	-
KWASA Links Malaysia Eleven Sdn Bhd	Malaysia	Pemegang pelaburan	100	100	-	-
Links Holdings (GP) Limited	Jersey	Pemegang pelaburan	-	-	99.40	99.40
Links Holdings LP	Jersey	Pemegang pelaburan	-	-	99.40	99.40
Links Healthcare REIT Limited	Jersey	Pemegang pelaburan	-	-	99.40	99.40
Links Bidco Limited	Jersey	Pemegang pelaburan	-	-	99.40	99.40
- Links Bidco Propco 1 Limited	Jersey	Pemegang hartanah	-	-	99.40	99.40
- Links Bidco Propco 2 Limited	Jersey	Pemegang hartanah	-	-	99.40	99.40
- Links Bidco Propco 3 Limited	Jersey	Pemegang hartanah	-	-	99.40	99.40
- Links Bidco Propco 4 Limited	Jersey	Pemegang hartanah	-	-	99.40	99.40
- Links Bidco Propco 5 Limited	Jersey	Pemegang hartanah	-	-	99.40	99.40
- Links Bidco Propco 6 Limited	Jersey	Pemegang hartanah	-	-	99.40	99.40
- Links Bidco Propco 7 Limited	Jersey	Pemegang hartanah	-	-	99.40	99.40
- Links Bidco Propco 9 Limited	Jersey	Pemegang hartanah	-	-	99.40	99.40
- Links Bidco Propco 10 Limited	Jersey	Pemegang hartanah	-	-	99.40	99.40
- Links Bidco Propco 11 Limited	Jersey	Pemegang hartanah	-	-	99.40	99.40
- Links Bidco Propco 12 Limited	Jersey	Pemegang hartanah	-	-	99.40	99.40
- Links Bidco Propco 13 Limited	Jersey	Pemegang hartanah	-	-	99.40	99.40

NOTA-NOTA KEPADA PENYATA KEWANGAN

bagi tahun berakhir 31 Disember 2024

2024

38. SENARAI SYARIKAT SUBSIDIARI SETAKAT 31 DISEMBER 2024 (SAMB.)

Butir-butir Syarikat Subsidiari adalah seperti berikut: (Samb.)

Syarikat Subsidiari Dipegang oleh KWASA Europe S.à r.l. (K.Europe):

Nama Syarikat	Negara Diperbadankan	Kegiatan Utama	Kepentingan Berkesan			
			Secara Langsung oleh K.Europe		Secara Tidak Langsung oleh K.Europe	
			2024 %	2023 %	2024 %	2023 %
KWASA Delta S.à r.l.	Luxembourg	Pemegang pelaburan	100	100	-	-
KWASA DH Moncheng S.à r.l.	Luxembourg	Pelaburan hartanah	100	100	-	-
KWASA Quattro Holdco S.à r.l.	Luxembourg	Pemegang pelaburan	100	100	-	-
KWASA Quattro Berlin S.à r.l.	Luxembourg	Pelaburan hartanah	-	-	100	100
KWASA Quattro Hamburg S.à r.l.	Luxembourg	Pelaburan hartanah	-	-	100	100
KWASA Prisma 1 S.à r.l.	Luxembourg	Pemegang pelaburan	100	100	-	-
KWASA Deurne S.à r.l.	Luxembourg	Pelaburan hartanah	100	100	-	-
KWASA Venlo S.à r.l.	Luxembourg	Pelaburan hartanah	100	100	-	-
KWASA Moerdijk S.à r.l.	Luxembourg	Pelaburan hartanah	100	100	-	-
Pershore Sp. z o.o.	Poland	Pelaburan hartanah	100	100	-	-
KWASA GBC A Sp. z o.o.	Poland	Pelaburan hartanah	100	100	-	-
KWASA GBC B Sp. z o.o.	Poland	Pelaburan hartanah	100	100	-	-
Haxley Investments Sp. z o.o.	Poland	Pelaburan hartanah	100	100	-	-
PDC Industrial Center 70 Sp. z o.o.	Poland	Pelaburan hartanah	100	100	-	-
Estlin Investments Sp. z o.o.	Poland	Pelaburan hartanah	100	100	-	-
Jamestown Sp. z o.o.	Poland	Pelaburan hartanah	100	100	-	-
Jarrow Sp. z o.o.	Poland	Pelaburan hartanah	100	100	-	-

NOTA-NOTA KEPADA PENYATA KEWANGAN

bagi tahun berakhir 31 Disember 2024

38. SENARAI SYARIKAT SUBSIDIARI SETAKAT 31 DISEMBER 2024 (SAMB.)

Butir-butir Syarikat Subsidiari adalah seperti berikut: (Samb.)

Syarikat Subsidiari Dipegang oleh KWASA Prisma 1 S.à r.l. (K.Prisma 1), Syarikat Subsidiari kepada KWASA Europe S.à r.l. (K.Europe):

Nama Syarikat	Negara Diperbadankan	Kegiatan Utama	Kepentingan Berkesan			
			Secara Langsung oleh K.Prisma 1		Secara Tidak Langsung oleh K.Prisma 1	
			2024 %	2023 %	2024 %	2023 %
KWASA Prisma 2 S.à r.l.	Luxembourg	Pemegang pelaburan	100	100	-	-
KWASA IRE France OPCI	Perancis	Pemegang hartanah	-	-	100	100
SCI Ris Orangis	Perancis	Pelaburan hartanah	-	-	100	100
Midi de la Plaine EURL	Perancis	Pelaburan hartanah	-	-	100	100
Midi de la Plaine 3 EURL	Perancis	Pelaburan hartanah	-	-	100	100

Syarikat Subsidiari Dipegang oleh Kwasa Infrastructure I (K.Infra I):

Nama Syarikat	Negara Diperbadankan	Kegiatan Utama	Kepentingan Berkesan			
			Secara Langsung oleh K.Infra I		Secara Tidak Langsung oleh K.Infra I	
			2024 %	2023 %	2024 %	2023 %
Macquarie Hyperion Limited	Kepulauan Cayman	Pemegang pelaburan	60	60	-	-
Macquarie Helios Holdings Limited	Kepulauan Cayman	Pemegang pelaburan	-	-	60	60

Syarikat Subsidiari Dipegang oleh Kwasa Asia (K.Asia):

Nama Syarikat	Negara Diperbadankan	Kegiatan Utama	Kepentingan Berkesan			
			Secara Langsung oleh K.Asia		Secara Tidak Langsung oleh K.Asia	
			2024 %	2023 %	2024 %	2023 %
Kwasa China	Kepulauan Cayman	Pemegang pelaburan	100	100	-	-
Gateway V Co-Investment Account (EMAS I), L.P.	Kepulauan Cayman	Pemegang pelaburan	-	-	100	100
Gateway VI Co-Investment Account (EMAS II), L.P.	Kepulauan Cayman	Pemegang pelaburan	-	-	100	100

NOTA-NOTA KEPADA PENYATA KEWANGAN

bagi tahun berakhir 31 Disember 2024

2024

38. SENARAI SYARIKAT SUBSIDIARI SETAKAT 31 DISEMBER 2024 (SAMB.)

Butir-butir Syarikat Subsidiari adalah seperti berikut: (Samb.)

Syarikat Subsidiari Dipegang oleh KWASA US (K.US):

Nama Syarikat	Negara Diperbadankan	Kegiatan Utama	Kepentingan Berkesan			
			Secara Langsung oleh K.US		Secara Tidak Langsung oleh K.US	
			2024 %	2023 %	2024 %	2023 %
KWASA Liberty *	Kepulauan Cayman	Pemegang pelaburan	-	100	-	-
KWASA Madison	Kepulauan Cayman	Pemegang pelaburan	100	100	-	-
KWASA AG	Kepulauan Cayman	Pemegang pelaburan	100	100	-	-
KWASA PCCP	Kepulauan Cayman	Pemegang pelaburan	100	100	-	-
KWASA USCP	Kepulauan Cayman	Pemegang pelaburan	100	100	-	-
KWASA USLF	Kepulauan Cayman	Pemegang pelaburan	100	100	-	-
KWASA BMF V	Kepulauan Cayman	Pemegang pelaburan	100	100	-	-
KWASA Maple	Kepulauan Cayman	Pemegang pelaburan	100	100	-	-

Syarikat Subsidiari Dipegang oleh Yarra Development Holdings (Australia) Sdn Bhd (Yarra):

Nama Syarikat	Negara Diperbadankan	Kegiatan Utama	Kepentingan Berkesan			
			Secara Langsung oleh Yarra		Secara Tidak Langsung oleh Yarra	
			2024 %	2023 %	2024 %	2023 %
Yarra Australia Development Pty Ltd	Australia	Pemegang pelaburan	100	100	-	-

Syarikat Subsidiari Dipegang oleh KWASA Europe-I S.à r.l (K.Europe-I):

Nama Syarikat	Negara Diperbadankan	Kegiatan Utama	Kepentingan Berkesan			
			Secara Langsung oleh K. Europe-I		Secara Tidak Langsung oleh K. Europe-I	
			2024 %	2023 %	2024 %	2023 %
KWASA Maasvlakte-I B.V.	Netherlands	Pelaburan hartanah	100	100	-	-

NOTA-NOTA KEPADA PENYATA KEWANGAN

bagi tahun berakhir 31 Disember 2024

38. SENARAI SYARIKAT SUBSIDIARI SETAKAT 31 DISEMBER 2024 (SAMB.)

Butir-butir Syarikat Subsidiari adalah seperti berikut: (Samb.)

Syarikat Subsidiari Dipegang oleh KWASA Global-I (Jersey) Limited (KGJL-I):

Nama Syarikat	Negara Diperbadankan	Kegiatan Utama	Kepentingan Berkesan			
			Secara Langsung oleh KGJL-I		Secara Tidak Langsung oleh KGJL-I	
			2024 %	2023 %	2024 %	2023 %
KWASA UK-I Limited	Jersey	Pemegang pelaburan	100	100	-	-
KWASA Logix Sportivo Limited	Jersey	Pelaburan hartanah	-	-	100	100

Syarikat Subsidiari Dipegang oleh Kwasa Emerald ICAV (K.Emerald ICAV):

Nama Syarikat	Negara Diperbadankan	Kegiatan Utama	Kepentingan Berkesan			
			Secara Langsung oleh K.Emerald ICAV		Secara Tidak Langsung oleh K.Emerald ICAV	
			2024 %	2023 %	2024 %	2023 %
Kwasa Breccia Fund	Ireland	Pemegang pelaburan	100	100	-	-
Kwasa Breccia Designated Activity Company	Ireland	Pemegang pelaburan	-	-	100	100
Kwasa Mica Fund	Ireland	Pemegang pelaburan	100	100	-	-
Kwasa Mica Designated Activity Company	Ireland	Pemegang pelaburan	-	-	100	100

Syarikat Subsidiari Dipegang oleh Kwasa Infrastructure Alpha (K.Infra Alpha):

Nama Syarikat	Negara Diperbadankan	Kegiatan Utama	Kepentingan Berkesan			
			Secara Langsung oleh K.Infra Alpha		Secara Tidak Langsung oleh K.Infra Alpha	
			2024 %	2023 %	2024 %	2023 %
Kwasa Infrastructure Oceania Trust	Australia	Pemegang pelaburan	99.90	99.90	-	-

NOTA-NOTA KEPADA PENYATA KEWANGAN

bagi tahun berakhir 31 Disember 2024

2024

38. SENARAI SYARIKAT SUBSIDIARI SETAKAT 31 DISEMBER 2024 (SAMB.)

Butir-butir Syarikat Subsidiari adalah seperti berikut: (Samb.)

Syarikat Subsidiari Dipegang oleh Tanjung Wibawa Sdn Bhd (TWSB):

Nama Syarikat	Negara Diperbadankan	Kegiatan Utama	Kepentingan Berkesan			
			Secara Langsung oleh TWSB		Secara Tidak Langsung oleh TWSB	
			2024 %	2023 %	2024 %	2023 %
Bukit Jalil Sentral Property Sdn Bhd	Malaysia	Pembangunan hartanah	80	80	-	-

Syarikat Subsidiari Dipegang oleh Kwasa Logistics Sdn Bhd (K.Logistics):

Nama Syarikat	Negara Diperbadankan	Kegiatan Utama	Kepentingan Berkesan			
			Secara Langsung oleh K.Logistics		Secara Tidak Langsung oleh K.Logistics	
			2024 %	2023 %	2024 %	2023 %
ALP BR (Malaysia) Sdn Bhd	Malaysia	Pembangunan hartanah	70	70	-	-

Syarikat Subsidiari Dipegang oleh LOGOS Tuas South Venture L.P. (LOGOS):

Nama Syarikat	Negara Diperbadankan	Kegiatan Utama	Kepentingan Berkesan			
			Secara Langsung oleh LOGOS		Secara Tidak Langsung oleh LOGOS	
			2024 %	2023 %	2024 %	2023 %
LOGOS TSA Venture HoldCo Pte. Ltd. ^	Singapura	Pemegang pelaburan	100	-	-	-

Syarikat Subsidiari KWSP di atas tidak diaudit oleh Jabatan Audit Negara Malaysia.

^ Syarikat ini dipegang/ditubuhkan pada tahun 2024.

* Syarikat telah dijual/dibubarkan pada tahun 2024.

Syarikat di dalam proses penggulungan setakat 31 Disember 2024.

NOTA-NOTA KEPADA PENYATA KEWANGAN

bagi tahun berakhir 31 Disember 2024

39. SENARAI SYARIKAT BERSEKUTU DAN SYARIKAT USAHA SAMA SETAKAT 31 DISEMBER 2024

a. Butir-butir Syarikat Bersekutu yang dipegang oleh KWSP adalah seperti berikut:

Nama Syarikat	Negara Diperbadankan	Kegiatan Utama	Kepentingan Pemilikan atas Hak Mengundi	
			2024 %	2023 %
Malaysian Resources Corporation Berhad	Malaysia	Pemegang pelaburan serta menjalankan aktiviti berkaitan pembinaan, pembangunan hartanah dan perkhidmatan pengurusan kepada syarikat subsidiarinya	36.21	36.21
RHB Bank Berhad	Malaysia	Perbankan	39.20	40.24
Nusa Gapurna Development Sdn Bhd	Malaysia	Pemegang pelaburan, pengurusan dan pembangunan hartanah	40	40
Bandar Eco-Setia Sdn Bhd	Malaysia	Pembangunan dan pelaburan hartanah	34	34
Jelas Puri Sdn Bhd	Malaysia	Pelaburan, pengurusan dan pembangunan hartanah	30	30
Panca Pesona Sdn Bhd	Malaysia	Pemaju tanah perindustrian dan projek perumahan	30	30
FWD Takaful Berhad	Malaysia	Insurans	30	20
Iskandar Investment Berhad	Malaysia	Pemegang pelaburan, pelaburan dan pembangunan hartanah serta peruntukan perkhidmatan perkongsian kepada syarikat subsidiarinya	20	20
Iskandar Capital Sdn Bhd	Malaysia	Pemegang pelaburan	29.27	29.27
Konsortium Lebuhraya Utara-Timur (KL) Sdn Bhd	Malaysia	Pengendali konsesi lebuhraya	40	40
Asterix Investment Holdings Pte Ltd	Singapura	Pemegang pelaburan	32	32

NOTA-NOTA KEPADA PENYATA KEWANGAN
bagi tahun berakhir 31 Disember 2024

2024

39. SENARAI SYARIKAT BERSEKUTU DAN SYARIKAT USAHA SAMA SETAKAT 31 DISEMBER 2024 (SAMB.)

b. Butir-butir Syarikat Bersekutu yang dipegang oleh Syarikat Subsidiari KWSP adalah seperti berikut:

Nama Syarikat	Negara Diperbadankan	Kegiatan Utama	Kepentingan Pemilikan atas Hak Mengundi	
			2024 %	2023 %
Pinggiran Ventures Sdn Bhd				
TEI Sdn Bhd	Malaysia	Pemegang pelaburan dengan pelaburan utama dalam syarikat pengendali konsesi lebuhraya	49	49
SWM Environment Holdings Sdn Bhd	Malaysia	Pemegangan pelaburan dengan pelaburan utama dalam syarikat yang menguruskan pengumpulan sisa	35	35
Kwasa Land Sdn Bhd				
Kwasa Sentral Sdn Bhd	Malaysia	Pembangunan hartanah	30	30
Naungan Sentosa Sdn Bhd				
BBCC Development Sdn Bhd	Malaysia	Pembangunan hartanah dan pemegang pelaburan	20	20
MFBBCC Retail Mall Sdn Bhd	Malaysia	Pembangunan hartanah dan pemegang pelaburan	4.79	5.35
Kwasa Singapore Solo Pte. Ltd.				
Wallich Residence Pte. Ltd.	Singapura	Pembangunan hartanah	20	20
Kwasa Singapore Duo Pte. Ltd.				
TPC Hotel Pte. Ltd.	Singapura	Operasi perhotelan	20	20
Kwasa Singapore Trio Pte. Ltd.				
TPC Commercial Pte. Ltd.	Singapura	Pelaburan hartanah	20	20
Kwasa Infrastructure I				
Macquarie Hyperion Limited				
Macquarie Helios Holding Limited				
Chemoil Storage Limited *	Kepulauan Marshall	Pemegang pelaburan	-	27

c. Butir-butir Syarikat Usaha Sama yang dipegang oleh KWSP adalah seperti berikut:

Nama Syarikat	Negara Diperbadankan	Kegiatan Utama	Kepentingan Pemilikan atas Hak Mengundi	
			2024 %	2023 %
PLUS Malaysia Berhad	Malaysia	Pemegang pelaburan	49	49
GEDCP I, SCSp ^	Luxembourg	Pemegang pelaburan hartanah	50	-

NOTA-NOTA KEPADA PENYATA KEWANGAN

bagi tahun berakhir 31 Disember 2024

39. SENARAI SYARIKAT BERSEKUTU DAN SYARIKAT USAHA SAMA SETAKAT 31 DISEMBER 2024 (SAMB.)

d. Butir-butir Syarikat Usaha Sama yang dipegang oleh Syarikat Subsidiari KWSP adalah seperti berikut: (samb.)

Nama Syarikat	Negara Diperbadankan	Kegiatan Utama	Kepentingan Pemilikan atas Hak Mengundi	
			2024 %	2023 %
KWASA Global (Jersey) Limited				
KWASA Global Development Limited				
Battersea Project Holding Company Limited	Jersey	Pemegang pelaburan	20	20
Battersea Power Station Estate Limited	United Kingdom	Pemegang pelaburan	20	20
Battersea Power Station Development Company	United Kingdom	Pemegang pelaburan	20	20
KWASA UK Limited				
KWASA Arena Limited				
The Arena Unit Trust	Jersey	Pemegang pelaburan	50	50
KWASA Jewel Limited				
PNB-Kwasa International Holding Limited	Jersey	Pemegang pelaburan	35	35
KWASA Australia II Trust				
KWASA Australia II Sub-Trust				
Goodman Slough Industrial Trust	Australia	Pemegang pelaburan hartanah	49	49
Goodman Lidcombe Industrial Trust	Australia	Pemegang pelaburan hartanah	49	49
Goodman-KWASA Financing Trust	Australia	Perkhidmatan kewangan hartanah	49	49
KWASA Europe S.à r.l.				
KG Finance (Lux) S.à r.l.	Luxembourg	Perkhidmatan kewangan hartanah	70	70
Goodman Basil Logistics (Lux) S.à r.l.	Luxembourg	Pelaburan hartanah	70	70
Goodman Tumbleweed Logistics (Lux) S.à r.l.	Luxembourg	Pelaburan hartanah	70	70
Goodman Pearl Logistics (Lux) S.à r.l.	Luxembourg	Pelaburan hartanah	70	70
Goodman Cardamom Logistics (Lux) S.à r.l.	Luxembourg	Pelaburan hartanah	70	70
Goodman Cyan Logistics (Lux) S.à r.l.	Luxembourg	Pelaburan hartanah	70	70
Goodman Melanite Logistics (Lux) S.à r.l.	Luxembourg	Pelaburan hartanah	70	70
Goodman Aqua Logistics (Lux) S.à r.l.	Luxembourg	Pelaburan hartanah	70	70
Goodman Korbach (Lux) S.à r.l.	Luxembourg	Pelaburan hartanah	70	70
KG Finance Two (Lux) S.à r.l.	Luxembourg	Perkhidmatan kewangan hartanah	90	90
Goodman Canopic Logistics (Lux) S.à r.l.	Luxembourg	Pelaburan hartanah	90	90
Goodman Ventura Logistics (Lux) S.à r.l.	Luxembourg	Pelaburan hartanah	90	90
Goodman Cardinal Logistics (Lux) S.à r.l.	Luxembourg	Pelaburan hartanah	90	90
Goodman Cadet Logistics (Lux) S.à r.l.	Luxembourg	Pelaburan hartanah	90	90
Goodman Melon Logistics (Lux) S.à r.l.	Luxembourg	Pelaburan hartanah	90	90
Goodman Opera Logistics (Lux) S.à r.l.	Luxembourg	Pelaburan hartanah	90	90
Goodman Sienna Logistics (Lux) S.à r.l.	Luxembourg	Pelaburan hartanah	90	90
Grundstück 41 Verwaltungs GmbH	Jerman	Pelaburan hartanah	90	90
KG Finance Three (Lux) S.à r.l.	Luxembourg	Pelaburan hartanah	90	90
Goodman Medway Logistics (Lux) S.à r.l.	Luxembourg	Pelaburan hartanah	90	90
KGG Green Energy I (Lux) S.à r.l.	Luxembourg	Pelaburan hartanah	70	70
KGG Green Energy II (Lux) S.à r.l.	Luxembourg	Pelaburan hartanah	90	90
KGG EVCI I GmbH ^	Jerman	Pelaburan hartanah	70	-

NOTA-NOTA KEPADA PENYATA KEWANGAN
bagi tahun berakhir 31 Disember 2024

2024

39. SENARAI SYARIKAT BERSEKUTU DAN SYARIKAT USAHA SAMA SETAKAT 31 DISEMBER 2024 (SAMB.)

d. Butir-butir Syarikat Usaha Sama yang dipegang oleh Syarikat Subsidiari KWSP adalah seperti berikut: (samb.)

Nama Syarikat	Negara Diperbadankan	Kegiatan Utama	Kepentingan Pemilikan atas Hak Mengundi	
			2024 %	2023 %
KWASA Europe S.à r.l. (Samb.)				
KWASA Delta S.à r.l.				
KWASA Dietz Germany GmbH	Jerman	Pemegang pelaburan	84.30	84.30
Kwasa Capital Limited				
Melati Asia Holdings Limited	Kepulauan Cayman	Pemegang pelaburan	51	51
Pinggiran Ventures Sdn Bhd				
Pinggiran Muhibbah Sdn Bhd	Malaysia	Pemegang pelaburan dengan pelaburan utama dalam syarikat pengendali konsesi lebuhraya	50	50
Tanjung Wibawa Sdn Bhd				
Paragon Pinnacle Sdn Bhd	Malaysia	Pembangunan hartanah dan pemegang pelaburan	40	40
Eco Horizon Sdn Bhd	Malaysia	Pembangunan hartanah	40	40
Kwasa Aktif Sdn Bhd				
Gateway Development Alliance Sdn Bhd ^	Malaysia	Pemegang pelaburan	30	-
Yarra Development Holdings (Australia) Sdn Bhd				
Yarra Australia Development Pty Ltd				
Yarra Park City Pty Ltd	Australia	Pembangunan hartanah	49	49
LOGOS Tuas South Venture L.P.				
LOGOS TSA Venture HoldCo Pte. Ltd.				
Logos TSA Venture SPV 1 Pte. Ltd. ^	Singapura	Pemegang pelaburan	49	-

^ Syarikat ini dipegang/ditubuhkan pada tahun 2024.

* Syarikat telah dijual/dibubarkan pada tahun 2024.

HARTANAH KWSP DI MALAYSIA

Setakat 31 Disember 2024

NO	LOKASI	TANAH PEGANGAN KEKAL		TANAH PEGANGAN PAJAK		NILAI BUKU BERSIH TANAH (RM)	NILAI BUKU BERSIH BANGUNAN (RM)
		KELUASAN EKAR	KAKI PERSEGI	KELUASAN EKAR	KAKI PERSEGI		
1	Wilayah Persekutuan	6.78	295,571.70	3.16	137,716.00	7,423,377.90	290,916,965.78
	a. Kuala Lumpur	6.78	295,571.70	2.96	128,951.00	7,423,377.90	287,836,321.80
	b. Labuan	-	-	0.20	8,765.00	-	3,080,643.98
2	Selangor	23.25	1,012,970.00	41.66	1,814,986.07	56,763,189.47	444,012,549.93
3	Perlis	-	-	1.01	44,046.00	4,013,041.35	6,200,011.88
4	Perak	-	-	1.45	63,253.28	1,643,633.07	18,466,545.94
5	Pulau Pinang	0.74	32,397.00	3.33	144,945.00	15,374,530.23	76,726,261.01
6	Johor	4.49	195,552.63	0.47	20,303.00	9,320,732.00	38,407,584.11
7	Melaka	-	-	2.10	91,913.03	1,843,245.36	5,441,885.58
8	Negeri Sembilan	1.69	73,473.54	1.69	73,421.00	4,884,569.25	32,161,444.15
9	Terengganu	0.18	8,000.00	3.66	159,646.00	2,213,258.52	11,035,229.60
10	Kelantan	0.19	8,307.00	0.45	19,562.00	-	7,530,250.96
11	Pahang	-	-	8.36	363,869.00	7,329,105.58	10,177,751.03
12	Sabah	-	-	6.94	302,226.00	10,390,332.37	24,832,927.12
13	Sarawak	-	-	2.07	90,399.84	20,809.84	9,078,559.72
Jumlah Keseluruhan		37.32	1,626,271.87	76.34	3,326,286.22	121,219,824.94	974,987,966.81

GLOSARI

Ahli	Ahli KWSP menurut Akta KWSP adalah seseorang yang mempunyai akaun dan kredit dengan KWSP.
Ahli Aktif	Ahli KWSP yang telah mencarum sekurang-kurangnya sekali dalam tempoh 12 bulan terkini.
Ahli Aktif Sektor Formal	Ahli KWSP yang telah mencarum melalui majikan sekurang-kurangnya sekali dalam tempoh 12 bulan terkini.
Ahli Tidak Aktif	Ahli KWSP yang tidak mencarum dalam tempoh 12 bulan terkini.
Akaun Fleksibel	Akaun ini bertujuan untuk memenuhi keperluan kewangan jangka pendek ahli. Simpanan Akaun Fleksibel boleh dikeluarkan oleh ahli pada bila-bila masa tertakluk kepada terma dan syarat yang ditetapkan oleh KWSP. Walau bagaimanapun, KWSP menggalakkan pengeluaran cuma digunakan pada waktu kecemasan dan untuk keperluan mendesak sahaja.
Akaun Persaraan	Akaun Persaraan adalah Akaun 1 yang dinamakan semula berdasarkan tujuan atau objektif akaun berkenaan. Akaun ini bertujuan untuk mengumpul dan meningkatkan simpanan persaraan ahli dalam jangka masa panjang bagi kehidupan yang selesa selepas persaraan. Simpanan di Akaun Persaraan tidak boleh dikeluarkan sebelum ahli berumur 55 tahun. Bagaimanapun, ahli yang layak boleh melaburkan sebahagian daripada simpanan Akaun Persaraan dalam pelaburan yang diuruskan oleh Institusi Pengurusan Dana (IPD) yang diluluskan, tertakluk kepada terma dan syarat yang ditetapkan.
Akaun Sejahtera	Akaun Sejahtera adalah Akaun 2 yang dinamakan semula berdasarkan tujuan atau objektif akaun berkenaan. Akaun ini bertujuan untuk memenuhi keperluan kitaran hidup pra-persaraan bagi jangka sederhana yang menyumbang kepada kesejahteraan semasa persaraan. Simpanan di Akaun Sejahtera boleh dikeluarkan bagi tujuan pengeluaran pra-persaraan yang dibenarkan (tertakluk kepada terma dan syarat KWSP) seperti berikut: <ul style="list-style-type: none"> i. Perumahan ii. Pendidikan iii. Kesihatan iv. Perlindungan Insurans v. Haji vi. Umur 50 Tahun
Alokasi Aset Strategik	Matlamat utama Alokasi Aset Strategik KWSP adalah untuk mewujudkan campuran aset yang akan menghasilkan keseimbangan optimum antara jangkaan risiko dan pulangan bagi pelaburan jangka masa panjang.
Caruman Mandatori	Caruman mandatori merujuk kepada caruman bulanan wajib yang perlu dibayar oleh majikan, dan pekerja kepada KWSP, berdasarkan jumlah upah bulanan yang diterima oleh pekerja di bawah Seksyen 43(1), Akta KWSP.
Dividen	Dividen KWSP merujuk kepada pulangan tahunan yang diberikan oleh KWSP kepada para pencarum berdasarkan prestasi pelaburan dana KWSP sepanjang tahun. Ia adalah satu bentuk keuntungan yang dikreditkan ke dalam akaun KWSP ahli, dan bertujuan untuk membantu meningkatkan simpanan persaraan.
ELYA	Singkatan untuk "EPF Loves You Always", ELYA ialah pembantu maya dwibahasa KWSP yang menggunakan kecerdasan buatan (<i>Artificial Intelligence</i>) menggunakan pemprosesan bahasa semulajadi (<i>Natural Language Processing</i>) dan disokong oleh platform perbualan langsung (<i>Live Chat</i>).
Hasil	Impak dalaman dan luaran (positif dan negatif) untuk modal yang diperoleh melalui aktiviti perniagaan dan output organisasi.

GLOSARI

Input	Modal (sumber dan perhubungan) yang digunakan oleh organisasi dalam aktiviti perniagaan.
i-Akaun	i-Akaun merujuk kepada saluran dalam talian yang membolehkan ahli, majikan dan rakan niaga KWSP melakukan urusan berkaitan.
Kemudahan Pengeluaran Khas	Kemudahan dan inisiatif khas yang dilancarkan oleh KWSP semasa pandemik COVID-19 untuk membantu ahli yang menghadapi masalah kewangan.
Khidmat Nasihat Pelanggan (RA)	Khidmat nasihat percuma yang disediakan oleh KWSP untuk ahli di pejabat KWSP terpilih sejak tahun 2014. Khidmat nasihat ini termasuklah kemudahan yang disediakan oleh KWSP secara amnya, pilihan berhubung simpanan persaraan, serta panduan dan langkah-langkah dalam membuat perancangan kewangan, persaraan dan meningkatkan simpanan persaraan agar ahli dapat menjalani kehidupan persaraan dengan selesa.
Laporan Bersepadu	Komunikasi padat tentang bagaimana strategi, tadbir urus, prestasi dan prospek sesebuah organisasi, dalam konteks persekitaran luaran, membawa kepada penciptaan, perlindungan atau penghakisan nilai dalam jangka pendek, sederhana dan panjang.
Literasi Kewangan	Literasi kewangan merujuk kepada kesedaran, ilmu pengetahuan, kemahiran, sikap dan tabiat yang diperlukan untuk seseorang individu membuat keputusan kewangan yang bijak.
Majikan	Majikan ialah individu atau entiti yang mempunyai kontrak perkhidmatan atau perantisan dengan pekerja, dan bertanggungjawab membayar upah atau gaji kepada pekerja tersebut di bawah Seksyen 43(1) dan Jadual Kedua Akta KWSP.
Matriks Materialiti	Alat visual yang digunakan untuk menilai dan mengutamakan isu kelestarian berdasarkan tahap signifikan kepada pihak berkepentingan serta impak terhadap kejayaan jangka panjang organisasi.
Model Perniagaan	Sistem sesebuah organisasi bagi menjana input melalui aktiviti perniagaan kepada output dan hasil yang bertujuan untuk memenuhi tujuan strategik organisasi dan mencipta nilai dalam jangka pendek, sederhana dan panjang.
Output	Produk dan perkhidmatan sesebuah organisasi.
Pekerja	Pekerja ialah seseorang yang bekerja di bawah kontrak perkhidmatan atau perantisan, sama ada secara bertulis atau lisan, dan menerima upah daripada majikan.
Penamaan	Satu pengisytiharan bertulis yang dibuat oleh ahli dalam Borang KWSP 4 bagi melantik atau menamakan seseorang atau mana-mana individu sebagai benefisiari (bagi ahli yang bukan beragama Islam) atau bertindak sebagai wasi/pentadbir (bagi ahli yang beragama Islam) ke atas simpanan KWSP ahli sekiranya ahli meninggal dunia. Ahli juga boleh memilih untuk menamakan institusi (Amanah Raya Berhad) sebagai pentadbir atau pemegang amanah.
Penciptaan, Perlindungan atau Penghakisan Nilai	Proses yang mengakibatkan peningkatan, pengurangan atau transformasi modal yang disebabkan oleh aktiviti perniagaan dan output organisasi.
Pengeluaran Persaraan	Pengeluaran persaraan merupakan pengeluaran yang boleh dibuat oleh ahli untuk mengeluarkan simpanan mereka apabila mencapai umur kelayakan, meninggal dunia, hilang upaya, meninggalkan negara, menjadi pekerja berpencen atau bersara secara pilihan. Bagi Pengeluaran Umur 55 dan 60 Tahun, ahli mempunyai pilihan bayaran pengeluaran dalam sebarang amaun dan pada bila-bila masa. Ahli boleh memilih bayaran secara sekali gus, sebahagian, bayaran bulanan, atau melalui dividen tahunan.

Pengeluaran Pra-Persaraan	Pengeluaran pra-persaraan merupakan pengeluaran yang boleh dibuat oleh ahli untuk mengeluarkan sebahagian simpanan mereka sebelum mencapai umur persaraan. Simpanan boleh dikeluarkan dari Akaun Sejahtera untuk Pengeluaran Perumahan, Pengeluaran Pendidikan, Pengeluaran Kesihatan, Pengeluaran Umur 50 Tahun, Pengeluaran Simpanan Melebihi RM1 Juta dan Pengeluaran Haji. Tujuannya adalah bagi membantu ahli membuat persediaan untuk persaraan.
Penilaian Materialiti	Proses mengenal pasti pelbagai perkara kelestarian dan memperhalusnya kepada perkara yang paling penting kepada organisasi dan pihak berkepentingan.
Perancangan Kewangan	Perancangan kewangan merupakan satu pendekatan yang membantu individu untuk memahami situasi kewangan mereka, merancang dan mengurus urusan berkaitan kewangan sepanjang kitaran hidup. Proses ini membolehkan seseorang individu menetapkan matlamat kewangan dan mengenalpasti cara untuk mencapai matlamat kewangan tersebut.
Perancangan Persaraan	Proses menentukan matlamat pendapatan persaraan, dan tindakan serta keputusan yang perlu diambil untuk mencapai matlamat tersebut. Perancangan persaraan termasuk mengenal pasti sumber-sumber pendapatan ketika bersara, melakukan anggaran perbelanjaan, melaksanakan program simpanan dan menguruskan aset. Aliran tunai masa depan dianggarkan berdasarkan jangka hayat untuk menentukan sama ada matlamat pendapatan bagi membiayai persaraan akan dapat dicapai di masa depan.
Perkara Material	Perkara material merujuk kepada topik yang memberi impak paling signifikan kepada organisasi dalam aspek ekonomi, alam sekitar, manusia, termasuk kesan terhadap hak asasi manusia.
Perlindungan Sosial	Perlindungan sosial merujuk kepada satu set dasar dan program yang bertujuan mencegah atau melindungi daripada kemiskinan dan kerentanan, menyediakan sokongan pendapatan dan memastikan akses kepada barangan serta perkhidmatan asas, serta melindungi individu daripada risiko kitaran hidup, dengan tumpuan khusus diberikan kepada golongan rentan.
Pihak Berkepentingan	Entiti atau individu yang boleh dijangka secara munasabah akan terjejas dengan ketara oleh sesuatu aktiviti, produk atau perkhidmatan organisasi atau entiti atau individu yang mana tindakannya boleh dijangka secara munasabah menjejaskan keupayaan organisasi untuk melaksanakan sesuatu strategi atau mencapai objektif yang ditetapkan.
Pulangan Pelaburan	Pulangan pelaburan ialah nisbah pendapatan atau kerugian bersih berbanding saiz purata dana (pada kos) bagi tahun berkenaan.
Simpanan Asas	Simpanan Asas merujuk kepada satu jumlah simpanan dalam Akaun Persaraan yang ditetapkan mengikut umur bagi membolehkan ahli memperoleh simpanan sekurang-kurangnya RM240,000 pada umur 55 tahun. Simpanan Asas ini membolehkan ahli memperoleh jumlah minimum sebanyak RM1,000 sebulan bagi membiayai keperluan asas persaraan apabila bersara kelak, selama 20 tahun bermula daripada umur 55 tahun hingga 75 tahun, iaitu selaras dengan jangkaan umut rakyat Malaysia.
Skop Pelaporan	Liputan mengenai sesuatu perkara yang relevan untuk dimasukkan dan dibincangkan dalam laporan bersepadu organisasi.
Upah	Upah bermaksud semua bentuk ganjaran dalam bentuk wang yang perlu dibayar kepada pekerja di bawah kontrak perkhidmatan atau perantisan, sama ada dibayar secara bulanan, mingguan, harian atau lain-lain di bawah Seksyen 2, Akta KWSP.