



# PANDUAN PERMOHONAN PENGELUARAN AKAUN FLEKSIBEL MELALUI KWSP i-AKAUN

- 1**


Log masuk ke aplikasi KWSP i-Akaun


- 2**

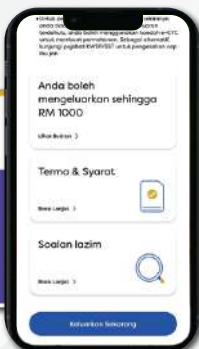
Pilih menu 'Pengeluaran' & seterusnya pilih 'Keluarkan simpanan anda'


- 3**


Pilih 'Akaun Fleksibel'


- 4**

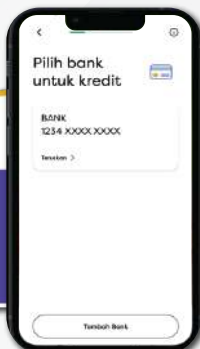
Pilih 'Keluar Sekarang'


- 5**


Masukkan jumlah pengeluaran & pilih 'Teruskan'


- 6**


Pilih atau kemas kini akaun bank


- 7**


Pilih 'Teruskan'


- 8**

Pilih 'Terima' jika bersetuju dengan Perakuan Ahli


- 9**

Masukkan nombor TAC


- 10**

Permohonan anda berjaya dihantar

