

SOROTAN LIMA TAHUN KEWANGAN

	2024 (RM Juta)	2023 (RM Juta)	2022 (RM Juta)	2021 (RM Juta)	2020 (RM Juta)
RINGKASAN KEPUTUSAN KEWANGAN					
Pendapatan Pelaburan Kasar*	74,459.23	66,988.53	51,909.25	67,732.13	55,743.64
Pendapatan Pelaburan Bersih*	72,771.80	65,187.98	50,256.75	65,904.65	53,955.24
Lain-lain Pendapatan*****	169.56	191.41	154.65	134.60	127.56
Jumlah Pendapatan****	72,941.36	65,379.39	50,411.39	66,039.25	54,082.80
Jumlah Perbelanjaan**	1,989.86	1,899.66	1,680.12	1,611.42	1,498.99
Pendapatan Bersih	70,951.50	63,479.73	48,731.28	64,427.83	52,583.81
Dividen Dikreditkan ke Akaun Ahli	73,233.37	57,806.50	51,138.26	56,725.71	47,642.29
RINGKASAN KEDUDUKAN KEWANGAN					
Jumlah Aset Bersih Boleh Diagihkan Kepada Ahli***	1,246,064.06	1,136,397.89	1,002,312.15	1,008,351.95	999,997.99
Jumlah Aset	1,252,691.55	1,141,898.34	1,008,585.36	1,012,032.60	1,003,372.15
Jumlah Liabiliti	6,627.50	5,500.44	6,273.22	3,680.65	3,374.17
	2024 (%)	2023 (%)	2022 (%)	2021 (%)	2020 (%)
NISBAH KEWANGAN UTAMA					
Pulangan Pelaburan	6.66	6.36	6.20	6.50	6.13
Jumlah Perbelanjaan** ke atas Jumlah Pendapatan Kasar****	2.73	2.91	3.33	2.44	2.77
Jumlah Perbelanjaan** ke atas Jumlah Aset	0.16	0.17	0.17	0.16	0.15
Pertumbuhan Pelaburan	10.00	13.28	-0.70	0.96	8.15
Kadar Dividen Tahunan Simpanan Konvensional	6.30	5.50	5.35	6.10	5.20
Kadar Dividen Tahunan Simpanan Syariah	6.30	5.40	4.75	5.65	4.90

* Pendapatan Pelaburan Kasar dan Pendapatan Pelaburan Bersih selepas mengambil kira Turun Nilai Kos atas Ekuiti Tersenarai.

** Terdiri daripada Perbelanjaan Operasi dan Caj Berkanun.

*** Terdiri daripada Akaun Caruman, Lebihan Kumulatif dan Rizab Aset Kewangan pada Nilai Saksama melalui Pendapatan Komprehensif Lain.

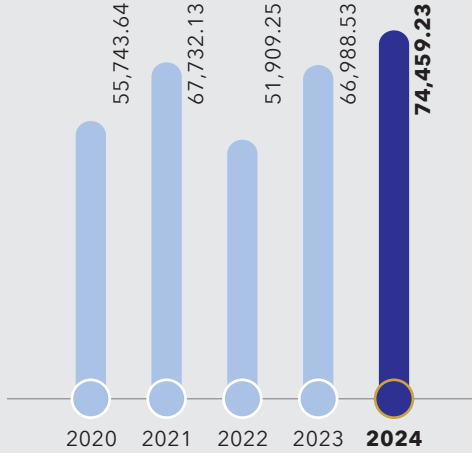
**** Jumlah Pendapatan termasuk Rosot Nilai Bersih atas Aset Kewangan dan Pelaburan dalam Syarikat Subsidiari dan Bersekutu.

***** Lain-lain Pendapatan termasuk Pendapatan Tidak Patuh Syariah Diiktiraf dalam Lebihan Kumulatif.

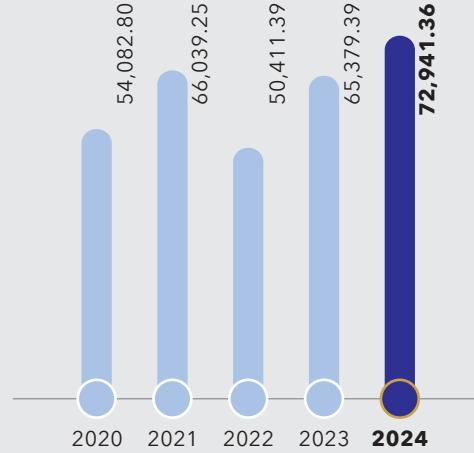
SOROTAN LIMA TAHUN KEWANGAN

2024

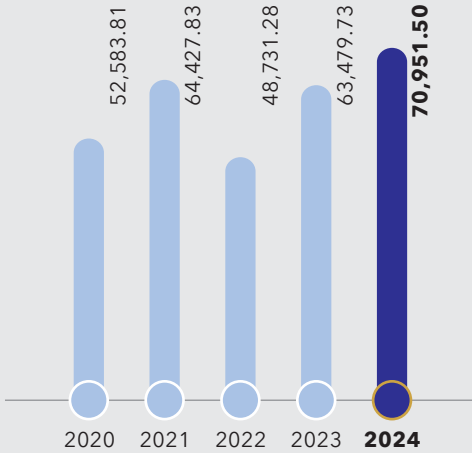
Pendapatan Pelaburan Kasar
(RM Juta)



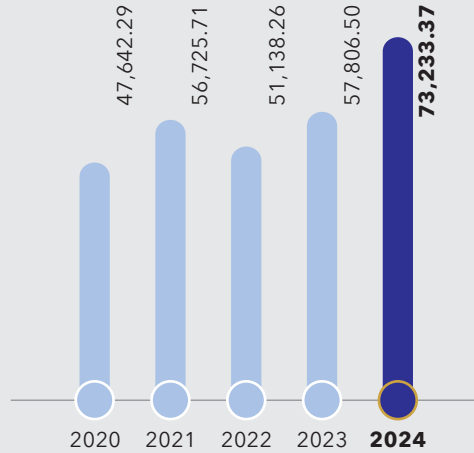
Jumlah Pendapatan
(RM Juta)



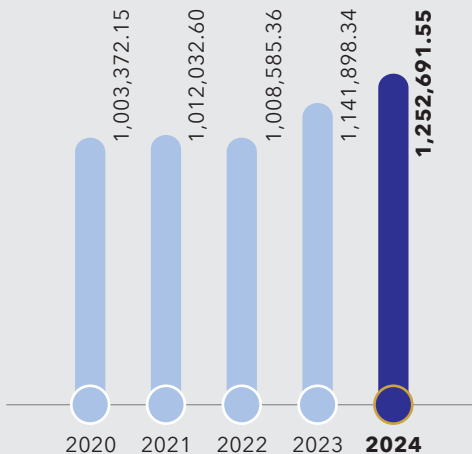
Pendapatan Bersih
(RM Juta)



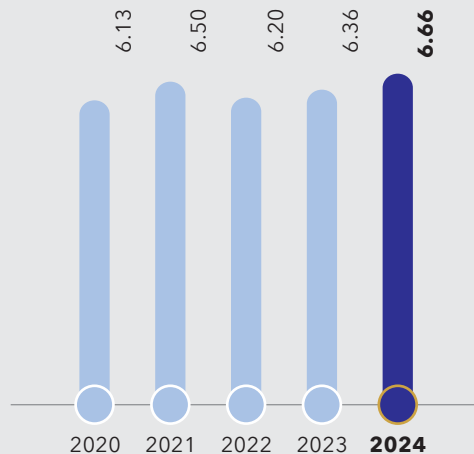
Dividen Dikreditkan ke Akaun Ahli
(RM Juta)



Jumlah Aset
(RM Juta)

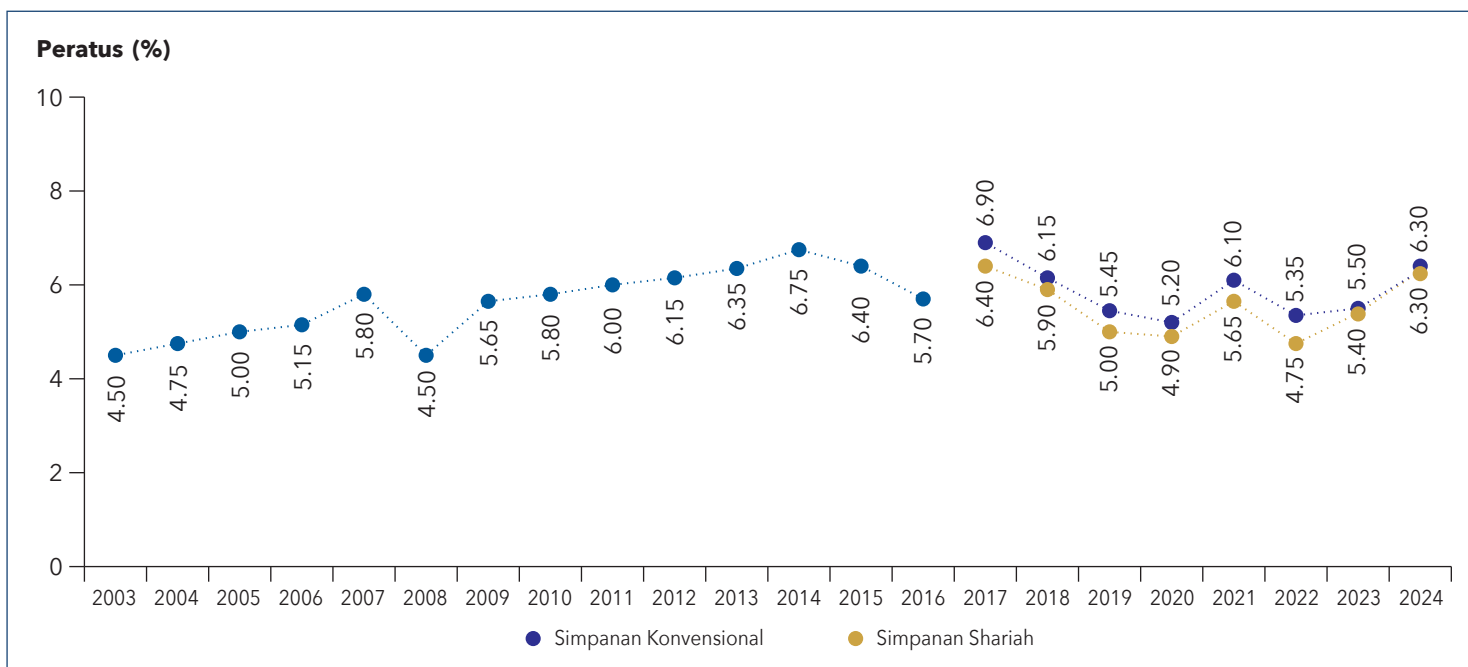
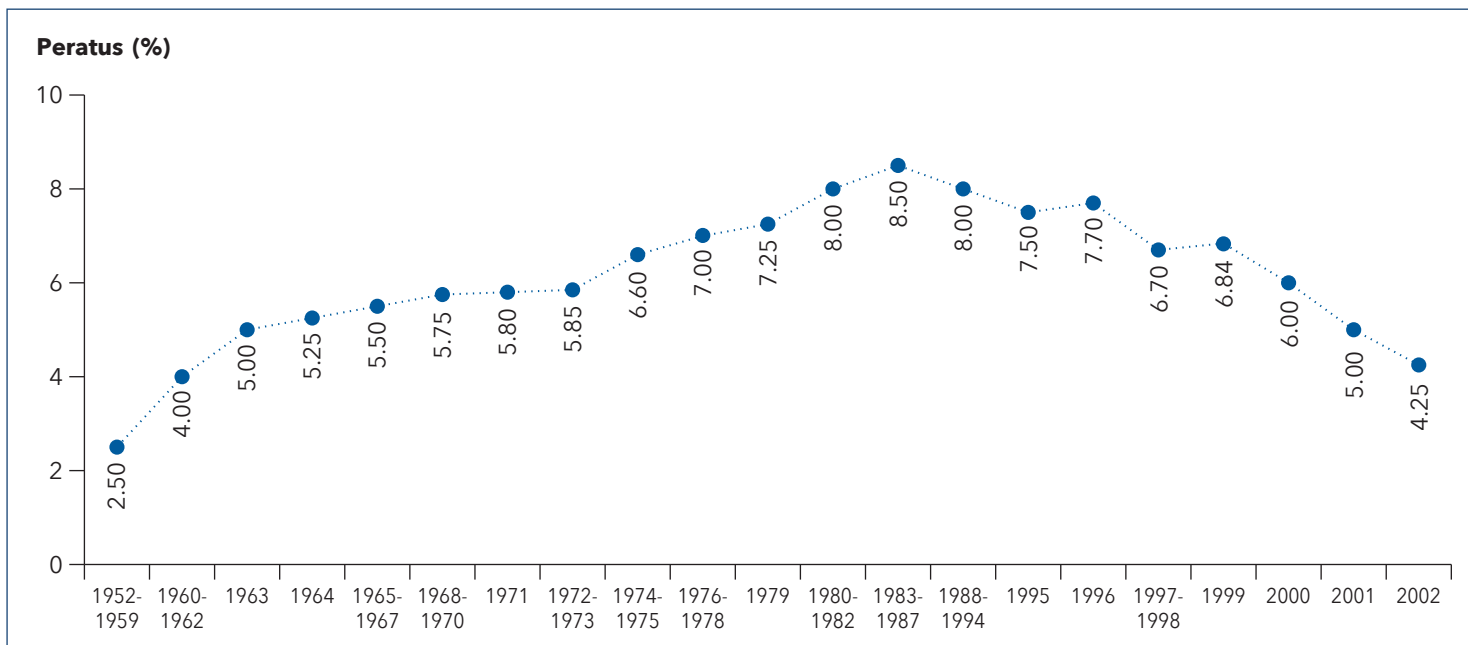


Pulangan Pelaburan
(%)



PETUNJUK PRESTASI

KADAR DIVIDEN



SENARAI PELABURAN EKUITI BAGI 30 SYARIKAT TERATAS YANG TERSENARAI DI BURSA MALAYSIA

SETAKAT 31 DISEMBER 2024

BIL.	KAUNTER	% PEGANGAN
1	Malaysia Building Society Berhad	56.55%
2	RHB Bank Berhad	39.20%
3	Malaysian Resources Corp Berhad	36.21%
4	Axis Real Estate Investment Trust	19.02%
5	CTOS Digital Berhad	18.86%
6	Axiata Group Berhad	18.37%
7	Syarikat Takaful Malaysia Keluarga Berhad	18.37%
8	Tenaga Nasional Berhad	18.27%
9	Yinson Holdings Berhad	17.50%
10	Bank Islam Malaysia Berhad	17.33%
11	Sime Darby Berhad	16.62%
12	CIMB Group Holdings Berhad	16.52%
13	SD Guthrie Berhad	16.35%
14	Dialog Group Berhad	16.22%
15	Sunway Real Estate Investment Trust	16.15%
16	Telekom Malaysia Berhad	16.10%
17	Kuala Lumpur Kepong Berhad	15.75%
18	Capitaland Malaysia Trust	15.18%
19	Public Bank Berhad	14.94%
20	IJM Corporation Berhad	14.22%
21	Bermaz Auto Berhad	13.98%
22	IOI Corporation Berhad	13.55%
23	AMMB Holdings Berhad	13.38%
24	TIME dotCom Berhad	13.30%
25	Genting Plantations Berhad	13.29%
26	Al-'Aqar Healthcare REIT	13.08%
27	Malayan Banking Berhad	13.08%
28	PPB Group Berhad	13.02%
29	MISC Berhad	12.65%
30	Nestle Malaysia Berhad	12.60%

PETUNJUK PRESTASI

PENGELUARAN MENGIKUT JENIS

TAHUN JENIS PENGELUARAN	2024		2023	
	BILANGAN	AMAUN (RM)	BILANGAN	AMAUN (RM)
Umur 55 Tahun	948,873	20,238,682,564	943,376	19,459,405,284
Umur 50 Tahun	137,890	3,851,113,094	127,107	4,184,409,113
Hilang Upaya	4,409	419,933,569	4,431	424,538,405
Meninggalkan Negara	5,613	673,643,084	4,482	583,438,495
Membeli/Membina Rumah Pertama	73,894	1,360,265,533	75,357	1,535,642,744
Membeli/Membina Rumah Kedua	3,392	122,321,110	4,067	163,328,964
Ansuran Bulanan Pinjaman Perumahan	2,034,101	2,006,635,701	1,801,468	1,726,386,423
Mengurangkan/ Menyelesaikan Baki Pinjaman Perumahan	51,665	592,973,704	57,848	786,271,846
Kesihatan	7,589	83,397,269	8,046	93,539,429
Kematian	85,532	3,243,030,617	85,731	3,050,681,920
Bayaran Berkala	158	290,833	163	326,323
Pilihan Pelaburan Ahli	436,374	8,074,280,085	357,099	5,163,240,314
Pekerja Berpencen dan Pengeluaran Pesara Pilihan	65,699	1,564,330,980	64,230	1,466,360,415
Pendidikan	87,213	842,754,235	117,131	807,432,399
Bayaran Bulanan	57	67,009	60	67,605
Simpanan Melebihi RM1 Juta	87,605	2,922,698,915	63,273	2,393,745,730
Haji	1,422	3,958,637	710	1,984,085
Umur 60 Tahun	756,951	9,982,498,746	635,991	8,691,550,514
Perumahan PRIMA	36	7,715	36	8,651
Fasiliti Sokongan Akaun 2 (UMUR 50)	4,740	76,662,053	5,495	2,309,400
Fasiliti Sokongan Akaun 2 (UMUR 55)	675	12,926,662	6,440	3,857,300
Kemudahan i-Lestari	-	-	-	-
Kemudahan i-Sinar	-	-	-	-
Kemudahan i-Citra	-	-	-	-
Pelan Perlindungan Ahli	40,838	24,636,718	75,100	16,365,275
Kemudahan Pengeluaran Khas	-	-	-	-
Akaun Fleksibel	11,028,457	12,168,666,604	-	-
JUMLAH	15,863,183	68,265,775,436	4,437,641	50,554,890,633
Dividen Tahunan*	10,261	136,158,772	8,570	121,872,686
Faedah Tambahan Untuk Kematian dan Hilang Upaya				
(i) Faedah Tambahan Kematian	27,006	67,515,000	26,745	66,862,500
(ii) Faedah Tambahan Hilang Upaya	802	4,010,000	853	4,265,000
JUMLAH (i dan ii)	27,808	71,525,000	27,598	71,127,500

* Pengeluaran dividen tahunan 2024 diselaraskan kepada belanja dividen tahun semasa

PENGELUARAN MENGIKUT JENIS (SAMB.)

TAHUN	2022		2021		2020	
	BILANGAN	AMAUN (RM)	BILANGAN	AMAUN (RM)	BILANGAN	AMAUN (RM)
Umur 55 Tahun	582,693	17,597,277,668	477,412	16,588,246,998	425,466	15,582,812,067
Umur 50 Tahun	113,601	4,251,040,958	113,932	4,233,372,414	140,339	4,406,028,593
Hilang Upaya	3,127	306,709,609	2,438	248,435,346	3,715	312,852,388
Meninggalkan Negara	5,606	731,893,022	2,189	395,432,504	2,516	298,544,851
Membeli/Membina Rumah Pertama	60,367	1,605,082,860	69,672	1,758,958,499	77,476	1,779,132,436
Membeli/Membina Rumah Kedua	3,537	165,538,203	3,735	157,648,015	3,706	150,236,915
Ansuran Bulanan Pinjaman Perumahan	1,082,069	1,085,290,088	1,306,133	1,273,837,757	1,934,956	1,829,954,489
Mengurangkan/ Menyelesaikan Baki Pinjaman Perumahan	31,995	608,571,219	24,564	519,715,566	46,839	736,103,722
Kesihatan	6,092	87,626,215	6,956	101,870,667	7,388	79,308,233
Kematian	91,414	3,166,318,390	65,280	2,462,513,423	61,392	1,928,253,887
Bayaran Berkala	181	375,188	271	467,996	478	715,169
Pilihan Pelaburan Ahli	377,819	5,396,900,246	484,823	7,974,313,833	563,488	7,248,263,535
Pekerja Berpencen dan Pengeluaran Pesara Pilihan	66,368	1,413,825,672	60,247	1,493,090,729	63,157	2,122,814,777
Pendidikan	60,162	495,044,437	60,145	515,180,400	136,629	679,755,980
Bayaran Bulanan	70	102,491	72	106,538	72	110,392
Simpanan Melebihi RM1 Juta	44,647	1,961,669,011	33,076	1,683,458,706	24,372	1,778,049,534
Haji	145	397,504	2	6,000	478	1,319,456
Umur 60 Tahun	430,310	7,439,886,034	278,753	5,433,205,970	261,929	4,803,201,871
Perumahan PRIMA	36	10,625	36	11,520	36	11,520
Fasiliti Sokongan Akaun 2 (UMUR 50)	-	-	-	-	-	-
Fasiliti Sokongan Akaun 2 (UMUR 55)	-	-	-	-	-	-
Kemudahan i-Lestari	35	6,020	10,762,265	6,260,838,206	25,556,630	14,546,881,726
Kemudahan i-Sinar	116	91,901	30,154,634	58,689,535,377	-	-
Kemudahan i-Citra	134,280	136,051,406	21,218,337	21,288,698,530	-	-
Pelan Perlindungan Ahli	82,760	8,891,897	155	20,712	-	-
Kemudahan Pengeluaran Khas	6,011,141	44,566,762,305	-	-	-	-
Akaun Fleksibel	-	-	-	-	-	-
JUMLAH	9,188,571	91,025,362,968	65,125,127	131,078,965,705	29,311,062	58,284,351,540
Dividen Tahunan*	6,990	122,094,422	5,292	77,703,948	3,888	60,860,161
Faedah Tambahan Untuk Kematian dan Hilang Upaya						
(i) Faedah Tambahan Kematian	28,243	70,607,500	25,001	62,502,450	20,310	50,775,050
(ii) Faedah Tambahan Hilang Upaya	671	3,355,000	528	2,640,000	646	3,230,000
JUMLAH (i dan ii)	28,914	73,962,500	25,529	65,142,450	20,956	54,005,050

* Pengeluaran dividen tahunan 2024 diselaraskan kepada belanja dividen tahun semasa

PETUNJUK PRESTASI

PROFIL AHLI AKTIF MENGIKUT LINGKUNGAN SIMPANAN DAN JANTINA

SETAKAT 31 DISEMBER 2024

LINGKUNGAN SIMPANAN (RM)	BILANGAN LELAKI	BILANGAN PEREMPUAN	JUMLAH	SIMPANAN (RM)
<1-1,000	190,059	189,236	379,295	165,757,956
1,001-2,000	142,432	144,239	286,671	425,796,696
2,001-3,000	119,660	112,409	232,069	577,078,886
3,001-4,000	111,030	99,347	210,377	735,935,623
4,001-5,000	99,137	84,585	183,722	825,753,765
5,001-6,000	94,333	79,644	173,977	955,939,810
6,001-7,000	90,793	77,281	168,074	1,092,020,420
7,001-8,000	90,349	76,485	166,834	1,251,501,556
8,001-9,000	91,137	77,713	168,850	1,435,391,320
9,001-10,000	93,706	78,929	172,635	1,641,022,919
10,001-15,000	477,899	392,583	870,482	10,784,867,785
15,001-20,000	326,202	263,554	589,756	10,219,716,869
20,001-25,000	221,740	187,348	409,088	9,147,995,040
25,001-30,000	168,373	147,693	316,066	8,663,399,648
30,001-35,000	138,187	122,071	260,258	8,438,992,038
35,001-40,000	117,952	103,568	221,520	8,293,158,045
40,001-45,000	103,930	90,767	194,697	8,263,001,022
45,001-50,000	93,906	81,488	175,394	8,325,301,500
50,001-55,000	87,401	74,585	161,986	8,496,797,657
55,001-60,000	80,269	67,773	148,042	8,507,548,828
60,001-65,000	75,387	63,821	139,208	8,696,392,529
65,001-70,000	70,086	58,996	129,082	8,709,265,200
70,001-75,000	66,298	55,761	122,059	8,844,227,656
75,001-80,000	62,350	51,628	113,978	8,829,736,436
80,001-85,000	59,335	48,851	108,186	8,922,336,148
85,001-90,000	55,227	45,971	101,198	8,852,131,273
90,001-95,000	53,223	43,526	96,749	8,946,153,661
95,001-100,000	50,768	42,206	92,974	9,071,094,445
100,001-150,000	388,860	315,147	704,007	86,434,503,046
150,001-200,000	242,345	196,125	438,470	75,941,463,809
200,001-250,000	161,055	134,927	295,982	66,051,438,737
250,001-300,000	106,839	94,055	200,894	54,918,837,026
300,001-350,000	75,141	67,553	142,694	46,172,281,049
350,001-400,000	54,439	50,662	105,101	39,276,067,586
400,001-450,000	42,211	39,188	81,399	34,505,377,184
450,001-500,000	32,701	30,014	62,715	29,725,876,711
500,001-600,000	47,953	43,067	91,020	49,702,203,958
600,001-700,000	32,990	27,997	60,987	39,425,952,131
700,001-800,000	23,714	18,994	42,708	31,898,700,178
800,001-900,000	17,740	13,533	31,273	26,495,306,345
900,001-1,000,000	14,004	9,948	23,952	22,724,101,761
>1,000,000	69,343	39,358	108,701	190,047,357,986
JUMLAH	4,740,504	4,042,626	8,783,130	962,437,782,238

Sumber: Sistem BI KWSP

Nota: Jumlah Amaun Simpanan tidak termasuk dengan dividen tahun 2024

KADAR CARUMAN

TAHUN	PEKERJA	MAJIKAN	JUMLAH
1952 - Jun 1975	5%	5%	10%
Julai 1975 - November 1980	6%	7%	13%
Disember 1980 - Disember 1992	9%	11%	20%
Januari 1993 - Disember 1995	10%	12%	22%
Januari 1996 - Mac 2001	11%	12%	23%
April 2001 - Mac 2002	9%	12%	21%
April 2002 - Mei 2003	11%	12%	23%
Jun 2003 - Mei 2004	9%	12%	21%
Jun 2004 - Disember 2008	11%	12%	23%
Januari 2009 - Disember 2010	8%	12%	20%
Januari 2011 - Disember 2011	11%	12%	23%
Januari 2012 - Februari 2016			
Gaji RM5,000 dan kurang	11%	13%	24%
Gaji lebih daripada RM5,000	11%	12%	23%
Mac 2016 - Disember 2017			
Ahli berumur di bawah 60 Tahun			
Gaji RM5,000 dan kurang	8%	13%	21%
Gaji lebih daripada RM5,000	8%	12%	20%
Ahli berumur 60 Tahun sehingga 75 Tahun			
Gaji RM5,000 dan kurang	4%	6.5%	10.5%
Gaji lebih daripada RM5,000	4%	6%	10%
Januari 2018 - Disember 2018			
Ahli berumur di bawah 60 Tahun			
Gaji RM5,000 dan kurang	11%	13%	24%
Gaji lebih daripada RM5,000	11%	12%	23%
Ahli berumur 60 Tahun sehingga 75 Tahun			
Gaji RM5,000 dan kurang	5.5%	6.5%	12%
Gaji lebih daripada RM5,000	5.5%	6%	11.5%
Januari 2019 - Mac 2020			
Ahli berumur di bawah 60 Tahun			
Gaji RM5,000 dan kurang	11%	13%	24%
Gaji lebih daripada RM5,000	11%	12%	23%
Ahli berumur 60 Tahun sehingga 75 Tahun			
Gaji RM5,000 dan kurang	-	4%	4%
Gaji lebih daripada RM5,000	-	4%	4%

PETUNJUK PRESTASI

KADAR CARUMAN (SAMB.)

TAHUN	PEKERJA	MAJIKAN	JUMLAH
April 2020 - Disember 2020			
Ahli berumur di bawah 60 Tahun			
Gaji RM5,000 dan kurang	7%	13%	20%
Gaji lebih daripada RM5,000	7%	12%	19%
Ahli berumur 60 Tahun sehingga 75 Tahun			
Gaji RM5,000 dan kurang	-	4%	4%
Gaji lebih daripada RM5,000	-	4%	4%
Januari 2021 - Jun 2022			
Ahli berumur di bawah 60 Tahun			
Gaji RM5,000 dan kurang	9%	13%	22%
Gaji lebih daripada RM5,000	9%	12%	21%
Ahli berumur 60 Tahun sehingga 75 Tahun			
Gaji RM5,000 dan kurang	-	4%	4%
Gaji lebih daripada RM5,000	-	4%	4%
Julai 2022 - Disember 2024			
Ahli berumur di bawah 60 Tahun			
Gaji RM5,000 dan kurang	11%	13%	24%
Gaji lebih daripada RM5,000	11%	12%	23%
Ahli berumur 60 Tahun sehingga 75 Tahun			
Gaji RM5,000 dan kurang	-	4%	4%
Gaji lebih daripada RM5,000	-	4%	4%

PROFIL AHLI AKTIF MENGIKUT LINGKUNGAN UMUR DAN JANTINA

SETAKAT 31 DISEMBER 2024

KUMPULAN UMUR (TAHUN)	BILANGAN LELAKI	BILANGAN PEREMPUAN	JUMLAH AHLI	JUMLAH AHLI (%)	KUMULATIF (%)	JUMLAH SIMPANAN (RM)	JUMLAH SIMPANAN (%)	KUMULATIF (%)
<16	2,176	1,963	4,139	0.05	0.05	13,170,591	0.00	0.00
16-25	923,767	803,150	1,726,917	19.66	19.71	16,447,278,321	1.71	1.71
26-30	842,190	777,925	1,620,115	18.45	38.15	45,611,114,767	4.74	6.45
31-35	711,237	599,318	1,310,555	14.92	53.08	80,224,050,744	8.34	14.78
36-40	606,050	497,566	1,103,616	12.57	65.64	124,692,926,950	12.96	27.74
41-45	481,927	403,323	885,250	10.08	75.72	154,194,132,599	16.02	43.76
46-50	399,461	346,322	745,783	8.49	84.21	179,367,762,081	18.64	62.40
51-55	327,640	278,528	606,168	6.90	91.11	168,119,361,692	17.47	79.87
56-60	237,234	184,528	421,762	4.80	95.91	100,288,701,879	10.42	90.29
61-65	120,526	90,487	211,013	2.40	98.32	52,114,329,589	5.41	95.70
66-70	61,795	42,995	104,790	1.19	99.51	28,005,797,082	2.91	98.61
71-75	25,415	16,100	41,515	0.47	99.98	12,562,343,449	1.31	99.92
>75	1,084	423	1,507	0.02	100.00	796,812,492	0.08	100.00
Jumlah Besar	4,740,502	4,042,628	8,783,130	100.00		962,437,782,238	100.00	

Sumber: Sistem BI KWSP

Nota: Jumlah Amaun Simpanan tidak termasuk dengan dividen tahun 2024

PURATA SIMPANAN AHLI AKTIF YANG BERUMUR 54 TAHUN MENGIKUT JANTINA

SETAKAT 31 DISEMBER 2024

TAHUN	LELAKI			PEREMPUAN		
	BILANGAN AHLI	JUMLAH SIMPANAN (RM)	PURATA SIMPANAN (RM)	BILANGAN AHLI	JUMLAH SIMPANAN (RM)	PURATA SIMPANAN (RM)
2020	55,545	15,283,185,821	167,760	41,913.00	8,295,983,325.69	102,216
2021	54,495	15,506,653,450	166,949	43,699.00	8,711,471,483.84	99,210
2022	59,560	16,934,779,822	165,796	50,650.00	10,189,209,400.39	89,337
2023	59,861	18,130,975,639	176,727	47,450.00	11,480,938,804.02	122,810
2024	62,519	20,536,643,962	192,119	52,765.00	13,679,785,869.00	134,977

PURATA SIMPANAN AHLI YANG BERUMUR 54 TAHUN

SETAKAT 31 DISEMBER 2024

TAHUN	AHLI AKTIF			AHLI TIDAK AKTIF		
	BILANGAN AHLI	JUMLAH SIMPANAN (RM)	PURATA SIMPANAN (RM)	BILANGAN AHLI	JUMLAH SIMPANAN (RM)	PURATA SIMPANAN (RM)
2020	97,458	23,579,169,147	140,625	156,841.00	8,530,230,424.41	16,233
2021	98,194	24,218,124,934	138,536	158,191.00	8,582,348,365.67	13,711
2022	110,210	27,123,989,222	132,826	164,505.00	8,597,318,191.73	10,501
2023	107,311	29,611,914,443	154,366	164,938.00	8,668,069,175.56	9,770
2024	115,284	34,216,429,831	168,172	156,183.00	9,118,871,024.18	12,157

Sumber: Sistem BI KWSP

Nota: Jumlah Amaun Simpanan tidak termasuk dividen tahunan