



Muat turun pada  
**App Store**

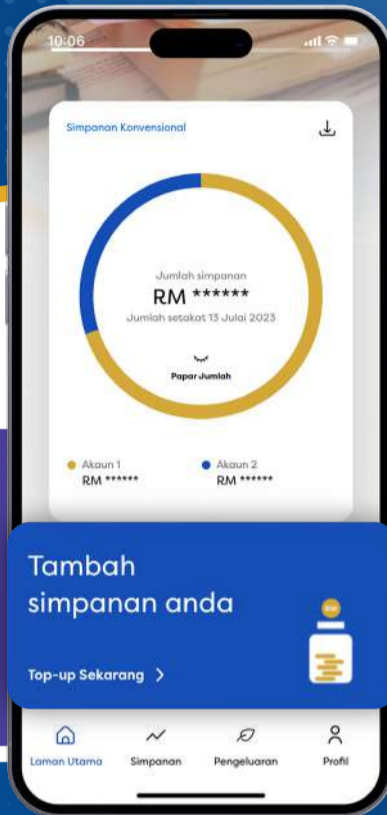
DAPATKAN DI  
**Google Play**

EXPLORE IT ON  
**AppGallery**

# TAMBAH SIMPANAN DENGAN MUDAH MELALUI APLIKASI KWSP i-AKAUN

1

Log masuk ke aplikasi KWSP i-Akaun dan tekan butang "Tambah simpanan anda"




2

Masukkan amaun yang ingin ditambah dan tekan butang "Teruskan"



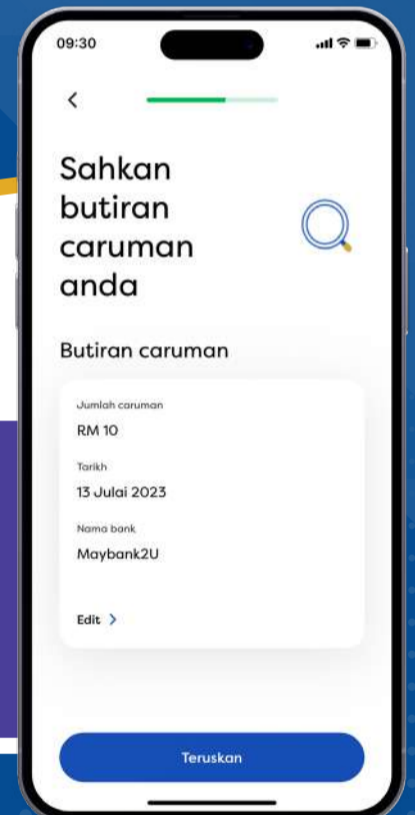
3

Pilih jenis bank untuk lakukan transaksi dan tekan butang "Teruskan"



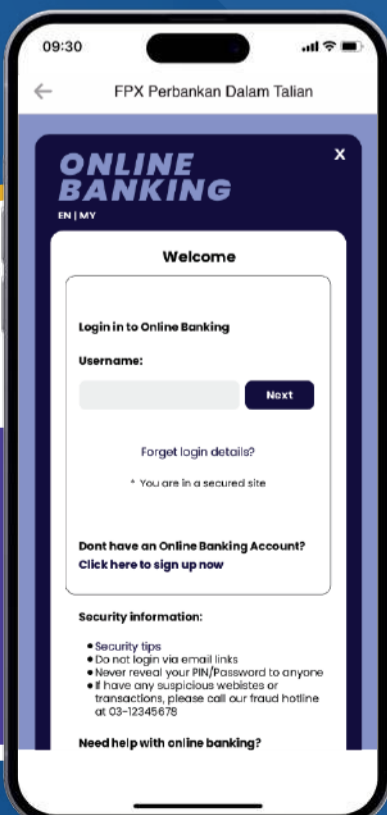
4

Semak butiran transaksi dan sahkan



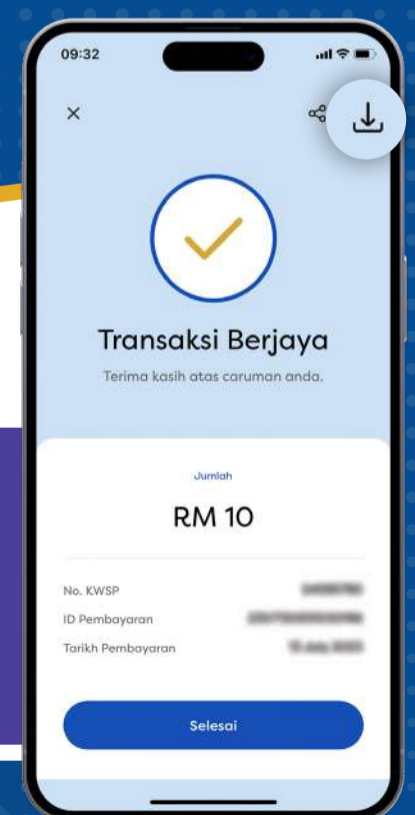
5

Log masuk ke bank anda dan buat bayaran melalui FPX



6

Muat turun resit untuk rujukan



KWSP | EPF®



KWSPMalaysia



www.kwsp.gov.my